



PbRM-08b FICHA TÉCNICA DE SEGUIMIENTO DE INDICADORES 2023 DE GESTIÓN O ESTRATÉGICO

PLAZA/EJE TRANSVERSAL: Eje transversal 3 Gobierno Moderno, Capaz y Responsable
TEMA DE DESARROLLO: Comunicación y diálogo con la ciudadanía como elemento clave de gobernabilidad.
PROGRAMA PRESUPUESTARIO: 01030101XP0123 Conductiva de las políticas generales de gobierno
PROYECTO: 010301010201 Audiencia pública y consulta popular

OBJETIVO DEL PROGRAMA PRESUPUESTARIO: Incluye las acciones que favorezcan el desarrollo de un gobierno democrático que impulse la participación social y ofrezca servicio de calidad en el marco de legalidad y justicia, para elevar las condiciones de vida de la población.

DEPENDENCIA GENERAL: A00 PRESIDENCIA
DEPENDENCIA AUXILIAR: A00 Presidencia

ESTRUCTURA DEL INDICADOR

NOMBRE DEL INDICADOR: Tasa de variación en la ejecución de mecanismos e instrumentos de participación social.
FORMULA DE CÁLCULO: [(Mecanismos e instrumentos de participación social realizados para la conformación de Políticas Públicas Municipales en el año actual/Mecanismos e instrumentos de participación social realizados para la conformación de Políticas Públicas Municipales en el año anterior) * 100]
INTERPRETACIÓN: Actas de acuerdo de cada foro realización, encuestas, consultas, consultas de opinión ciudadana, estadísticas e investigaciones académicas y sociales, registro de demandas ciudadanas, consulta popular a través de medios electrónicos y recepción de documentos, directorios y propuestas en las instancias auxiliares del CDPLADEMUN
DIMENSIÓN QUE ATIENDE: Eficacia. **FRECUENCIA DE MEDICIÓN:** Anual (Estratégico)
DESCRIPCIÓN DEL FACTOR DE COMPARACIÓN: Contribuir a la gobernanza mediante mecanismos e instrumentos de participación social para la conformación de políticas públicas municipales.
ÁMBITO GEOGRÁFICO: Todo el Municipio
COBERTURA:
LÍNEA BASE:

COMPORTAMIENTO DE LAS VARIABLES DURANTE EL "CUARTO" TRIMESTRE

VARIABLE	UNIDAD DE MEDIDA	OPERACIÓN	META ANUAL	AVANCE TRIMESTRAL				AVANCE ACUMULADO			
				PROG.	%	ALCAN.	%	PROG.	%	ALCAN.	%
M.I.P.S.R.C.P.P.M.A.ACT. Mecanismos e instrumentos de participación social realizados para la conformación de políticas públicas municipales en el año actual	Mecanismos	Sumable	8	8	100%	8	100%	8	100%	8	100%
M.I.P.S.R.C.P.P.M.A.PRT. Mecanismos e instrumentos de participación social realizados para la conformación de políticas públicas municipales en el año anterior	Mecanismos	Sumable	8	8	100%	8	100%	8	100%	8	100%

COMPORTAMIENTO DEL INDICADOR

DESCRIPCIÓN DE LA META ANUAL:

Contribuir a la gobernanza mediante mecanismos e instrumentos de participación social para la conformación de políticas públicas municipales.

META ANUAL	CUARTO TRIMESTRE									
	AVANCE TRIMESTRAL					AVANCE ACUMULADO				
	PROG.	ALC.	EF %	SEMAFORO	PROG.	ALC.	EF %	SEMAFORO		
8	8	8	100%	Verde	8	8	100%	Verde		
8	8	8	100%	Verde	8	8	100%	Verde		

DESCRIPCIÓN DE RESULTADOS Y JUSTIFICACIÓN EN CASO DE VARIACIÓN SUPERIOR + - 10 POR CIENTO RESPECTO A LO PROGRAMADO

EVALUACIÓN DEL INDICADOR

La meta del cuarto trimestre se cumplió al 100%.

DEPENDENCIA GENERAL O AUXILIAR: A00 PRESIDENCIA

ELABORÓ
 Nombre: Lk. Cristian Guzmán Cárdenas
 Cargo: Presidente Municipal
 AYUNTAMIENTO DE LA PAZ 2022 - 2024
 PRESIDENCIA

RECIBIÓ
 Nombre: Lk. Cristian Guzmán Cárdenas
 Cargo: Presidente Municipal
 AYUNTAMIENTO DE LA PAZ 2022 - 2024
 PRESIDENCIA



PbRM-08b FICHA TÉCNICA DE SEGUIMIENTO DE INDICADORES 2023 DE GESTIÓN O ESTRATÉGICO

PLAN / EJE TRANSVERSAL: Eje transversal II Gobierno Moderno, Capaz y Responsable
TEMA DE DESARROLLO: Comunicación y diálogo con la ciudadanía como elemento clave de gobernabilidad.
PROGRAMA PRESUPUESTARIO: 01020301RPO123 Conductas de las políticas generales de gobierno
PROYECTO: 01020301RPO201 Audiencia pública y consulta popular

OBJETIVO DEL PROGRAMA PRESUPUESTARIO: Incluye las acciones que favorezcan el desarrollo de un gobierno democrático que impulse la participación social y ofrezca servicios de calidad en el marco de legalidad y justicia, para elevar las condiciones de vida de la población.

DEPENDENCIA GENERAL: A00 PRESIDENCIA
DEPENDENCIA AUXILIAR: A00 Presidencia

ESTRUCTURA DEL INDICADOR

NOMBRE DEL INDICADOR: Tasa de variación en la participación ciudadana registrada en los mecanismos e instrumentos de participación social
FÓRMULA DE CÁLCULO: [(Participación ciudadana registrada en los mecanismos e instrumentos de participación social para la conformación de políticas públicas municipales en el año actual)/(Participación ciudadana registrada en los mecanismos e instrumentos de participación social para la conformación de políticas públicas municipales en el año anterior-1) *100]

INTERPRETACIÓN: Listas de asistencia de cada foro realizado Encuestas Emitidas Solicitudes Directorio

DIMENSION QUE ATENDE: Eficiencia **FRECUENCIA DE MEDICIÓN:** Anual Estratégico
DESCRIPCIÓN DEL FACTOR DE COMPARACIÓN: La población del municipio cuenta con mecanismos e instrumentos de participación social para la conformación de políticas públicas municipales.
ÁMBITO GEOGRÁFICO: Todo el Municipio
CONSTITUCIÓN:
LÍNEA BASE:

COMPORTAMIENTO DE LAS VARIABLES DURANTE EL "CUARTO" TRIMESTRE

VARIABLE	UNIDAD DE MEDIDA	OPERACIÓN	META ANUAL	AVANCE TRIMESTRAL				AVANCE ACUMULADO			
				PROG.	%	ALCAN.	%	PROG.	%	ALCAN.	%
PC.B.R.E.V.A.A.N.T. Participación ciudadana registrada en la elección de sus representantes vecinales en el año actual	Participación	Sumable	0	0	0%	0	0%	0	0%	0	0%
PC.B.R.E.V.A.A.N.T. Participación ciudadana registrada en la elección de sus representantes vecinales en el año anterior	Participación	Sumable	0	0	0%	0	0%	0	0%	0	0%

COMPORTAMIENTO DEL INDICADOR

DESCRIPCIÓN DE LA META ANUAL:

la población del municipio cuenta con mecanismos e instrumentos de participación social para la conformación de políticas públicas municipales

META ANUAL	CUARTO TRIMESTRE									
	AVANCE TRIMESTRAL				AVANCE ACUMULADO					
	PROG.	ALC.	FE %	SEMÁFORO	PROG.	ALC.	FE %	SEMÁFORO		
0	0	0	0%		0	0	0%			
0	0	0	0%		0	0	0%			

DESCRIPCIÓN DE RESULTADOS Y JUSTIFICACIÓN EN CASO DE VARIACIÓN SUPERIOR + 10 POR CIENTO RESPECTO A LO PROGRAMADO

EVALUACIÓN DEL INDICADOR

No se programó meta anual

DEPENDENCIA GENERAL O AUXILIAR: A00 PRESIDENCIA

ELABORÓ:
 Nombre: Lic. Dora Guzmán Díaz
 Cargo: Presidenta Municipal
 AYUNTAMIENTO DE LA PAZ 2022 - 2024
 PRESIDENCIA

YO ED:
 Nombre: Lic. Dora Guzmán Díaz
 Cargo: Presidenta Municipal
 AYUNTAMIENTO DE LA PAZ 2022 - 2024
 PRESIDENCIA



PBRM-08b FICHA TÉCNICA DE SEGUIMIENTO DE INDICADORES 2023 DE GESTIÓN O ESTRATÉGICO

PIAR / EJE TRANSVERSAL: Eje transversal II Gobierno Moderno, Capaz y Responsable

TEMA DE DESARROLLO: Comunicación y diálogo con la ciudadanía como elemento clave de gobernabilidad

PROGRAMA PRESUPUESTARIO: 0103011X03123 Custodiación de los pilares generales de gobierno

PROYECTO: 010301010201 Audiencia pública y consulta popular

OBJETIVO DEL PROGRAMA PRESUPUESTARIO: Incluye las acciones que favorezcan el desarrollo de un gobierno democrático que impulse la participación social y ofrezca servicio de calidad en el marco de legalidad y justicia, para elevar las condiciones de vida de la población.

DEPENDENCIA GENERAL: A00 PRESIDENCIA

DEPENDENCIA AUXILIAR: 000 Presidencia

ESTRUCTURA DEL INDICADOR:

NOMBRE DEL INDICADOR: Porcentaje de demandas ciudadanas para la construcción de las políticas públicas municipales atendidas.

FORMULA DE CÁLCULO: (Demandas ciudadanas para la construcción de las políticas públicas municipales atendidas / Demandas ciudadanas para la construcción de políticas públicas municipales registradas) * 100

INTERPRETACIÓN: Registros / Bases de datos

DIMENSIÓN QUE ATIENDE: Entendimiento

FRECUENCIA DE MEDICIÓN: Semestral Gestión

DESCRIPCIÓN DEL FACTOR DE COMPARACIÓN: 1.Demandas ciudadanas para la construcción de las políticas públicas municipales registradas.

ÁMBITO GEOGRÁFICO: Todo el municipio

COBERTURA:

LÍNEA BASE:

COMPORTAMIENTO DE LAS VARIABLES DURANTE EL "CUARTO" TRIMESTRE

VARIABLE	UNIDAD DE MEDIDA	OPERACIÓN	META ANUAL	AVANCE TRIMESTRAL				AVANCE ACUMULADO			
				PROG.	%	ALCAN.	%	PROG.	%	ALCAN.	%
B.C.C.P.M.A. Demandas ciudadanas para la construcción de las políticas públicas municipales atendidas	Reporte	Semestre	12	12	100%	0	100%	12	100%	12	100%
B.C.C.P.M.A. Demandas ciudadanas para la construcción de políticas públicas municipales registradas	Reporte	Semestre	12	6	50%	0	100%	12	100%	12	100%

COMPORTAMIENTO DEL INDICADOR

DESCRIPCIÓN DE LA META ANUAL:

1.Demandas ciudadanas para la construcción de las políticas públicas municipales registradas.

META ANUAL	CUARTO TRIMESTRE								
	AVANCE TRIMESTRAL				SEMAFORO	AVANCE ACUMULADO			
	PROG.	ALC.	EF %	%		PROG.	ALC.	EF %	%
12	6	6	100%	Verde	12	12	100%	Verde	
12	6	6	100%	Verde	12	12	100%	Verde	

DESCRIPCIÓN DE RESULTADOS Y JUSTIFICACIÓN EN CASO DE VARIACIÓN SUPERIOR + -10 POR CIENTO RESPECTO A LO PROGRAMADO:

EVALUACIÓN DEL INDICADOR

La meta del cuarto trimestre se cumplió al 100%

DEPENDENCIA GENERAL O AUXILIAR: A00 PRESIDENCIA

ELABORÓ:
Nombre: Lic. Cristian González Cruz
Cargo: Presidencia Municipal
Firma



VO. BO.:
Nombre: Lic. Griselma Cecilia Cruz
Cargo: Presidencia Municipal
Firma





PbRM-08b FICHA TÉCNICA DE SEGUIMIENTO DE INDICADORES 2023 DE GESTIÓN O ESTRATÉGICO

PILAR / EJE TRANSVERSAL: Eje transversal II Gobierno Moderno, Capaz y Responsable
TEMA DE DESARROLLO: Comunicación y diálogo con la ciudadanía como elemento clave de gobernabilidad.
PROGRAMA PRESUPUESTARIO: 0100M01N00223 Estructura de las políticas generales de gobierno
PROYECTO: 0100M0100201 Audiencia pública y consulta popular

OBJETIVO DEL PROGRAMA PRESUPUESTARIO: Impulsar las acciones que favorezcan el desarrollo de un gobierno democrático que impulse la participación social y ofrezca servicio de calidad en el marco de legalidad y justicia, para elevar las condiciones de vida de la población.

DEPENDENCIA GENERAL: ADO PRESIDENCIAL
DEPENDENCIA AUXILIAR: ADO Presidencia

ESTRUCTURA DEL INDICADOR

NOMBRE DEL INDICADOR: Porcentaje de políticas públicas municipales realizadas.
FORMULA DE CÁLCULO: (Políticas públicas municipales realizadas/políticas públicas municipales programadas) *100

INTERPRETACIÓN: Actas de acuerdos y minutos de trabajo.

DIMENSIÓN QUE ATIENDE: Económica

FRECUENCIA DE MEDICIÓN: Semestral Gestión

DESCRIPCIÓN DEL FACTOR DE COMPARACIÓN: 2.Políticas públicas municipales desarrolladas.

AMBITO GEOGRÁFICO: Todo el Municipio

COBERTURA:

LÍNEA BASE:

COMPORTAMIENTO DE LAS VARIABLES DURANTE EL "CUARTO" TRIMESTRE

VARIABLE	UNIDAD DE MEDIDA	OPERACIÓN	META ANUAL	AVANCE TRIMESTRAL				AVANCE ACUMULADO			
				PROG.	%	ALCAN.	%	PROG.	%	ALCAN.	%
P.P.M.R. Políticas públicas municipales realizadas	Reporte	Suma	8	4	50%	4	100%	8	100%	8	100%
P.P.M.P. Políticas públicas municipales programadas	Reporte	Suma	8	4	50%	4	100%	8	100%	8	100%

COMPORTAMIENTO DEL INDICADOR

DESCRIPCIÓN DE LA META ANUAL:

2.Políticas públicas municipales desarrolladas.

META ANUAL	CUARTO TRIMESTRE							
	AVANCE TRIMESTRAL				AVANCE ACUMULADO			
	PROG	ALC	EF %	SEMAFORO	PROG	ALC	EF %	SEMAFORO
8	4	4	100%	Verde	8	8	100%	Verde
8	4	4	100%	Verde	8	8	100%	Verde

DESCRIPCIÓN DE RESULTADOS Y JUSTIFICACIÓN EN CASO DE VARIACIÓN SUPERIOR + - 10 POR CIENTO RESPECTO A LO PROGRAMADO

EVALUACIÓN DEL INDICADOR

La meta del cuarto trimestre se cumplió al 100%

DEPENDENCIA GENERAL O AUXILIAR: ADO PRESIDENCIAL

Nombre: Lic. Octavio Guzmán Céspedes
Cargo: Presidente Municipal
AYUNTAMIENTO DE LA PAZ 2022 - 2024
PRESIDENCIA

Nombre: Lic. Dora Elena Guzmán Cruz
Cargo: Presidente Municipal
AYUNTAMIENTO DE LA PAZ 2022 - 2024
PRESIDENCIA



PBRM-08b FICHA TÉCNICA DE SEGUIMIENTO DE INDICADORES 2023 DE GESTIÓN O ESTRATÉGICO

PILAR /EJE TRANSVERSAL: Eje transversal II Gobierno Moderno, Capaz y Responsable
TEMA DE DESARROLLO: Comunicación y diálogo con la ciudadanía como elemento clave de gobernabilidad.
PROGRAMA PRESUPUESTARIO: 03030103A0123 Continúan de las políticas generales de gobierno
PROYECTO: 030601010201 Audiencia pública y consulta popular

OBJETIVO DEL PROGRAMA PRESUPUESTARIO: Incluye las acciones que favorezcan el desarrollo de un gobierno democrático que impulse la participación social y ofrezca servicio de calidad en el marco de legalidad y justicia, para elevar las condiciones de vida de la población.

DEPENDENCIA GENERAL: ACO PRESIDENCIA
DEPENDENCIA AUXILIAR: ACO Presidencia

ESTRUCTURA DEL INDICADOR

NOMBRE DEL INDICADOR: Porcentaje de actualización de las políticas públicas municipales.
FORMULA DE CÁLCULO: (Políticas públicas municipales actualizadas/Total de políticas públicas municipales) *100

INTERPRETACIÓN: Meses de acuerdos y minutos de trabajo listas de asistencia de cada foro realizado Encuestas Estudios Solitudes
FRECUENCIA DE MEDICIÓN: Trimestral Gestión

DIMENSIÓN QUE ATIENDE: Cantidad
DESCRIPCIÓN DEL FACTOR DE COMPARACIÓN: 1.1. Actualización de las políticas públicas municipales mediante mecanismos e instrumentos de participación social.

ÁMBITO GEOGRÁFICO: Todo el Municipio

COBERTURA:

LÍNEA BASE:

COMPORTAMIENTO DE LAS VARIABLES DURANTE EL "CUARTO" TRIMESTRE

VARIABLE	UNIDAD DE MEDIDA	OPERACIÓN	META ANUAL	AVANCE TRIMESTRAL				AVANCE ACUMULADO			
				PROG.	%	ALCAN.	%	PROG.	%	ALCAN.	%
P.P.M.A. Políticas públicas municipales aprobadas	Reporte	Sumable	4	4	100%	4	100%	4	100%	4	100%
T.P.P.V. Total de políticas públicas municipales	Reporte	Sumable	4	4	100%	4	100%	4	100%	4	100%

COMPORTAMIENTO DEL INDICADOR

DESCRIPCIÓN DE LA META ANUAL:

1.1. Actualización de las políticas públicas municipales mediante mecanismos e instrumentos de participación social.

META ANUAL	CUARTO TRIMESTRE							
	AVANCE TRIMESTRAL				AVANCE ACUMULADO			
	PROG.	ALC.	EF %	SEMAFORO	PROG.	ALC.	EF %	SEMAFORO
4	4	4	100%	Verde	4	4	100%	Verde
4	4	4	100%	Verde	4	4	100%	Verde

DESCRIPCIÓN DE RESULTADOS Y JUSTIFICACIÓN EN CASO DE VARIACIÓN SUPERIOR + - 10 POR CIENTO RESPECTO A LO PROGRAMADO

EVALUACIÓN DEL INDICADOR

La meta del cuarto trimestre al 100%

DEPENDENCIA GENERAL O AUXILIAR: ACO PRESIDENCIA

LABORÓ: [Firma]
Nombre: Lic. Claudia Gómez Cruz
Cargo: Presidenta Municipal

V3-80 [Firma]
Nombre: Lic. Gladys González Cruz
Cargo: Presidenta Municipal

PRESIDENCIA

AYUNTAMIENTO DE LA PAZ 2022 - 2024



PdRM-08b FICHA TÉCNICA DE SEGUIMIENTO DE INDICADORES 2023 DE GESTIÓN O ESTRATÉGICO

PILAR /EJE TRANSVERSAL: Eje transversal II Gobierno Moderno, Capaz y Responsable
TEMA DE DESARROLLO: Comunicación y diálogo con la ciudadanía como elemento clave de gobernabilidad.
PROGRAMA PRESUPUESTARIO: 03000101NAB223 Conducción de las políticas generales de gobierno
PROYECTO: 030001020201 Audiencia pública y consulta popular

OBJETIVO DEL PROGRAMA PRESUPUESTARIO: Incluya las acciones que favorezcan el desarrollo de un gobierno democrático que impulse la participación social y ofrezca servicio de calidad en el marco de legalidad y justicia, para elevar las condiciones de vida de la población.

DEPENDENCIA GENERAL: ADO PRESIDENCIA
DEPENDENCIA AUXILIAR: ADO Presidencia

ESTRUCTURA DEL INDICADOR

NOMBRE DEL INDICADOR: Porcentaje de reuniones con organizaciones civiles o sociales realizadas.
FÓRMULA DE CÁLCULO: [(Reuniones con organizaciones civiles o sociales registradas realizadas)/(Reuniones con organizaciones civiles o sociales registradas programadas)] *100

INTERPRETACIÓN: Informe de Actividades, Fideicomiso Fotográfico, Directorio.
DIMENSIÓN QUE ATIENDE: Económico **FRECUENCIA DE MEDICIÓN:** Trimestral Gestión
DESCRIPCIÓN DEL FACTOR DE COMPARACIÓN: 1.2. Reuniones con organizaciones civiles y sociales para la integración de un directorio.
ÁMBITO GEOGRÁFICO: Todo el Municipio
COBERTURA:
LINEA BASE:

COMPORTAMIENTO DE LAS VARIABLES DURANTE EL "CUARTO" TRIMESTRE

VARIABLE	UNIDAD DE MEDIDA	OPERACIÓN	META ANUAL	AVANCE TRIMESTRAL				AVANCE ACUMULADO			
				PROG.	%	ALCAN.	%	PROG.	%	ALCAN.	%
K. D. C. S. R. 1. Reuniones con organizaciones civiles o sociales registradas realizadas	Reunión	Sumar	4	1	25%	1	100%	4	100%	4	100%
1. C. D. S. R. 1.2. Reuniones con organizaciones civiles o sociales registradas programadas	Reunión	Sumar	4	1	25%	1	100%	4	100%	4	100%

COMPORTAMIENTO DEL INDICADOR

DESCRIPCIÓN DE LA META ANUAL:

1.2. Reuniones con organizaciones civiles y sociales para la integración de un directorio.

META ANUAL	CUARTO TRIMESTRE							
	AVANCE TRIMESTRAL				AVANCE ACUMULADO			
	PROG.	ALC.	EF %	SEMAFORO	PROG.	ALC.	EF %	SEMAFORO
4	1	1	100%	Verde	4	1	100%	Verde
4	1	1	100%	Verde	4	1	100%	Verde

DESCRIPCIÓN DE RESULTADOS Y JUSTIFICACIÓN (EN CASO DE VARIACION SUPERIOR + - 10 POR CIENTO RESPECTO A LO PROGRAMADO)

EVALUACIÓN DEL INDICADOR

La meta del cuarto trimestre se cumplió al 100%

DEPENDENCIA GENERAL O AUXILIAR: ADO PRESIDENCIA

ELABORÓ
Nombre: Lic. Cecilia González Díaz
Cargo: Fiscalía Municipal
Firma

VALIDÓ
Nombre: Lic. Cecilia González Díaz
Cargo: Fiscalía Municipal
Firma





PbRM-08b FICHA TÉCNICA DE SEGUIMIENTO DE INDICADORES 2023 DE GESTIÓN O ESTRATÉGICO

PIAR / LÍNEA TRANSVERSAL: Eje transversal II Gobierno Moderno, Capaz y Responsable

TEMA DE DESARROLLO: Comunicación y diálogo con la ciudadanía como elemento clave de gobernabilidad.

PROGRAMA PRESUPUESTARIO: 02090101NA0527 Construcción de las políticas generales de gobierno

PROYECTO: 030701010203 Audiencia pública y consulta popular

OBJETIVO DEL PROGRAMA PRESUPUESTARIO: Indujo las acciones que favorezcan el desarrollo de un gobierno democrático que impulse la participación social y ofrezca servicios de calidad en el marco de legalidad y justicia, para elevar las condiciones de vida de la población.

DEPENDENCIA GENERAL: A00 PRESIDENCIA

DEPENDENCIA AUXILIAR: A00 Presidencia

ESTRUCTURA DEL INDICADOR: Porcentaje de propuestas ciudadanas incorporadas a las políticas públicas.

NOMBRE DEL INDICADOR: [Propuestas ciudadanas incorporadas a las políticas públicas municipales/Propuestas ciudadanas recibidas a las políticas públicas municipales] *100

FORMULA DE CÁLCULO:

INTERPRETACIÓN: Decisin de factibilidad. Documento de análisis de las propuestas recibidas de mejora administrativa municipal.

DIMENSIÓN QUE ATEKDE: Calidad **FRECUENCIA DE MEDICIÓN:** Trimestral Gestión

DESCRIPCIÓN DEL FACTOR DE COMPARACIÓN: 1.8. Integración de propuestas ciudadanas a las políticas públicas municipales.

ÁMBITO GEOGRÁFICO: Todo el Municipio.

COBERTURA:

LÍNEA BASE:

COMPORTAMIENTO DE LAS VARIABLES DURANTE EL "CUARTO" TRIMESTRE

VARIABLE	UNIDAD DE MEDIDA	OPERACIÓN	META ANUAL	AVANCE TRIMESTRAL				AVANCE ACUMULADO			
				PROG.	%	ALCAN.	%	PROG.	%	ALCAN.	%
P.C. P.P.M. Propuestas ciudadanas incorporadas a las políticas públicas municipales	Reporte	Suma de	4	1	25%	1	100%	4	100%	4	100%
P.C. P.P.M. Propuestas ciudadanas recibidas a las políticas públicas municipales	Reporte	Suma de	4	1	25%	1	100%	4	100%	4	100%

COMPORTAMIENTO DEL INDICADOR

DESCRIPCIÓN DE LA META ANUAL:

1.8. Integración de propuestas ciudadanas a las políticas públicas municipales.

META ANUAL	CUARTO TRIMESTRE							
	AVANCE TRIMESTRAL				AVANCE ACUMULADO			
	PROG	ALC	EF %	SEMAFORO	PROG	ALC	EF %	SEMAFORO
4	1	1	100%	Verde	4	4	100%	Verde
4	1	1	100%	Verde	4	4	100%	Verde

DESCRIPCIÓN DE RESULTADOS Y JUSTIFICACIÓN EN CASO DE VARIACIÓN SUPERIOR +/- 10 POR CIENTO RESPECTO A LO PROGRAMADO

EVALUACIÓN DEL INDICADOR

La meta del cuarto trimestre se cumplió al 100%

DEPENDENCIA GENERAL O AUXILIAR: A00 PRESIDENCIA

ELABORÓ: Lic. Cecilia González Cruz
Cargo: Presidenta Municipal
AYUNTAMIENTO DE LA PAZ 2022 - 2024
PRESIDENCIA

VO. BO. Lic. Cecilia González Cruz
Cargo: Presidenta Municipal
AYUNTAMIENTO DE LA PAZ 2022 - 2024
PRESIDENCIA



PbRM-08b FICHA TÉCNICA DE SEGUIMIENTO DE INDICADORES 2023 DE GESTIÓN O ESTRATÉGICO

PILAR / EJE TRANSVERSAL: Eje transversal II Gobierno Moderno, Capaz y Responsable
TEMA DE DESARROLLO: Comunicación y diálogo con la ciudadanía como elemento clave de gobernabilidad.
PROGRAMA PRESUPUESTARIO: 01030101NA0023 - Conducción de las políticas generales de gobierno
PROYECTO: 010301010201 - Audiencia pública y consulta popular

OBJETIVO DEL PROGRAMA PRESUPUESTARIO: Incluye las acciones que favorecen el desarrollo de un gobierno democrático que impulse la participación social y ofrezca servicios de calidad en el marco de la equidad y justicia, para elevar las condiciones de vida de la población.

DEPENDENCIA GENERAL: ADO PRESIDENCIA
DEPENDENCIA AUXILIAR: ADO Presidencia

ESTRUCTURA DEL INDICADOR

NOMBRE DEL INDICADOR: Porcentaje de reuniones institucionales realizadas con los COPACI's y autoridades auxiliares para desarrollar las políticas públicas municipales.
FORMULA DE CÁLCULO: (Reuniones institucionales con los COPACI's y autoridades auxiliares para desarrollar las políticas públicas municipales realizadas / Reuniones institucionales con los COPACI's y autoridades auxiliares para desarrollar las políticas públicas municipales programadas) * 100
INTERPRETACIÓN: Actas de acuerdos registrados en las reuniones institucionales con los COPACI's y autoridades auxiliares.
DIMENSIÓN QUE ATIENDE: Económico **FRECUENCIA DE MEDICIÓN:** Trimestral Gestión
DESCRIPCIÓN DEL FACTOR DE COMPARACIÓN: 2.1. Reuniones institucionales con los COPACI's (Consejos de participación ciudadana) y autoridades auxiliares, para desarrollar las políticas públicas municipales.
AMBITO GEOGRÁFICO: Todo el Municipio
COBERTURA:
LÍNEA BASE:

COMPORTAMIENTO DE LAS VARIABLES DURANTE EL "CUARTO" TRIMESTRE

VARIABLE	UNIDAD DE MEDIDA	OPERACIÓN	META ANUAL	AVANCE TRIMESTRAL				AVANCE ACUMULADO			
				PROG.	%	ALCAN.	%	PROG.	%	ALCAN.	%
FICHA A.D.P.P.M.E. Reuniones institucionales con los COPACI's y Autoridades Auxiliares Para Desarrollar Las Políticas Públicas Municipales Realizadas	Reporte	Sumado	4	3	75%	3	75%	4	100%	4	100%
R...C.A.A.D.P.P.M.P. Reuniones institucionales con los COPACI's y Autoridades Auxiliares Para Desarrollar las Políticas Públicas Municipales Programadas	Reporte	Sumado	4	3	75%	3	75%	4	100%	4	100%

COMPORTAMIENTO DEL INDICADOR

DESCRIPCIÓN DE LA META ANUAL:

2.1. Reuniones institucionales con los COPACI's (Consejos de participación ciudadana) y autoridades auxiliares, para desarrollar las políticas públicas municipales.

META ANUAL	CUARTO TRIMESTRE							
	AVANCE TRIMESTRAL				AVANCE ACUMULADO			
	PROG	ALC	EF%	SEMAFORO	PROG	ALC	EF%	SEMAFORO
4	3	3	100%	Verde	4	4	100%	Verde
4	4	4	100%	Verde	4	4	100%	Verde

DESCRIPCIÓN DE RESULTADOS Y JUSTIFICACIÓN EN CASO DE VARIACIÓN SUPERIOR +- 30 POR CIENTO RESPECTO A LO PROGRAMADO

EVALUACIÓN DEL INDICADOR

La meta del cuarto trimestre se cumplió al 100%

DEPENDENCIA GENERAL O AUXILIAR: ADO PRESIDENCIA

ELABORÓ:
Nombre: Lic. Contraloría Gva
Cargo: Presidencia Municipal

PRESIDENCIA

VO: PO:
Nombre: Lic. Citlali González Cruz
Cargo: Presidencia Municipal



PBRM-08b FICHA TÉCNICA DE SEGUIMIENTO DE INDICADORES 2023 DE GESTIÓN O ESTRATÉGICO

PILAR / EJE TRANSVERSAL: Ejecutiva del Gobierno Moderno, Cívil y Responsable
TEMA DE DESARROLLO: Transparencia y rendición de cuentas
PROGRAMA PRESUPUESTARIO: 030603030333 Transparencia
PROYECTO: 030603030310 Vinculación ciudadana con la administración pública

OBJETIVO DEL PROGRAMA PRESUPUESTARIO: Se refiere a la obligación que tiene el sector público en el ejercicio de sus atribuciones para generar un ambiente de confianza, seguridad y confianza, en la forma que se tenga información a disposición sobre las responsabilidades, procedimientos, reglas, normas y demás información que se genera en el sector, en un marco de obertura para participar social y escrutinio público; así como garantizar la protección de sus datos personales en posesión de los sujetos obligados.

DEPENDENCIA GENERAL: A00 PRES DUECA
DEPENDENCIA AUXILIAR: 122 Comisión de Unidad de Transparencia (Unidad de Transparencia)

ESTRUCTURA DEL INDICADOR

NOMBRE DEL INDICADOR: Tasa de creación del resultado de evaluación de la certificación digital ciudad del portal POMEX Municipal.

FORMULA DE CALCULO: (Resultado de evaluación de la certificación digital ciudad del portal POMEX Municipal en el año actual / Resultado de evaluación de la certificación digital ciudad del portal POMEX Municipal en el año anterior) * 100

INTERPRETACIÓN: Registros Administrativos.
DIMENSIÓN QUE ATIENDE: Eficiencia **FRECUENCIA DE MEDICIÓN:** Anual Estratégico
DESCRIPCIÓN DEL FACTOR DE COMPARACIÓN: Contribuir a la gobernanza, transparencia y rendición de cuentas a través de garantizar el derecho al acceso a la información pública.
ÁMBITO GEOGRÁFICO: Todo el municipio.

COBERTURA:
LÍNEA BASE

COMPORTAMIENTO DE LAS VARIABLES DURANTE EL "CUARTO" TRIMESTRE

VARIABLE	UNIDAD DE MEDIDA	OPERACIÓN	META ANUAL	AVANCE TRIMESTRAL				AVANCE ACUMULADO			
				PROG.	%	ALCAN.	%	PROG.	%	ALCAN.	%
SECCIÓN 030603030310101 Resultado de evaluación de la certificación digital ciudad del portal POMEX Municipal en el año actual	Certificación	Sumado	0	0	100%	0	100%	0	100%	0	100%
SECCIÓN 030603030310101 Resultado de evaluación de la certificación digital ciudad del portal POMEX Municipal en el año anterior	Certificación	Sumado	0	0	100%	0	100%	0	100%	0	100%

COMPORTAMIENTO DEL INDICADOR

DESCRIPCIÓN DE LA META ANUAL:

Contribuir a la gobernanza, transparencia y rendición de cuentas a través de garantizar el derecho al acceso a la información pública.

META ANUAL	CUARTO TRIMESTRE			
	AVANCE TRIMESTRAL			SEMAFORO
	PROG.	ALC.	EP%	
0	0	0	100%	Verde
0	0	0	100%	Verde

DESCRIPCIÓN DE RESULTADOS Y JUSTIFICACION EN CASO DE VARIACIÓN SUPERIOR A +- 10 POR CIENTO ASPECTO A LO PROGRAMADO

EVALUACIÓN DEL INDICADOR

La meta del cuarto trimestre se cumplió a 100%

DEPENDENCIA GENERAL O AUXILIAR: A00 PRES DUECA

EL ABOGADO:
 Nombre: Mtro. Guadalupe del Pilar Castellanos Guerrero
 Cargo: Coordinador de la Unidad de Transparencia

NO. 83:
 Nombre: Mtro. Guadalupe del Pilar Castellanos Guerrero
 Cargo: Coordinador de la Unidad de Transparencia



PbRM-08b FICHA TÉCNICA DE SEGUIMIENTO DE INDICADORES 2023 DE GESTIÓN O ESTRATÉGICO

PLAZA/BIETRANSVERSAL: Eje transversal al Gobierno Moderno, Capaz y responsable
TEMA DE DESARROLLO: Transparencia y rendición de cuentas
PROGRAMA PRESUPUESTARIO: 0108001N0123 Transparencia
PROYECTO: 01080030103 Simulación ciudadana con la administración pública

OBJETIVO DEL PROGRAMA PRESUPUESTARIO: Se refiere a la obligación que tiene el sector público en el ejercicio de sus actividades para generar un ambiente de confianza, seguridad y transparencia, de tal forma que se tenga informado a la ciudadanía sobre las responsabilidades, procedimientos, reglas, normas y demás información que se genera en el sector, en un marco de abierta participación social y escrutinio público, así como garantizar la protección de sus datos personales en posesión de los sistemas obligados.

DEPENDENCIA GENERAL: ACO PRESIDENCIA
DEPENDENCIA AUXILIAR: 122 Coordinación de Unidad de Transparencia (Unidad de Transparencia)

ESTRUCTURA DEL INDICADOR

NOMBRE DEL INDICADOR: Porcentaje de solicitudes de transparencia y acceso a la información atendidas

FÓRMULA DE CÁLCULO: [(Solicitudes de transparencia y acceso a la información atendidas)/(Solicitudes de transparencia y acceso a la información presentadas)] * 100

INTERPRETACION: Registros Administrativos

DIMENSIÓN QUE ATIENDE: Eficiencia **FRECUENCIA DE MEDICIÓN:** Anual Estratégico

DESCRIPCIÓN DEL FACTOR DE COMPARACIÓN: La ciudadanía tiene acceso a la información pública de todas las áreas que conforman el Ayuntamiento.

AMBITO GEOGRÁFICO: Todo el Municipio

COBERTURA:

LÍNEA BASE:

COMPORTAMIENTO DE LAS VARIABLES DURANTE EL "CUARTO" TRIMESTRE

VARIABLE	UNIDAD DE MEDIDA	OPERACIÓN	META ANUAL	AVANCE TRIMESTRAL				AVANCE ACUMULADO			
				PROG.	%	ALCAN.	%	PROG.	%	ALCAN.	%
S.T.A.L.A. Solicitudes de transparencia y acceso a la información atendidas	Solicitudes de información	Sumado	300	300	100%	300	100%	300	100%	300	100%
S.T.A.L.P. Solicitudes de transparencia y acceso a la información presentadas	Solicitud de información	Sumado	300	300	100%	300	100%	300	100%	300	100%

COMPORTAMIENTO DEL INDICADOR

DESCRIPCIÓN DE LA META ANUAL:

La ciudadanía tiene acceso a la información pública de todas las áreas que conforman el Ayuntamiento.

META ANUAL	CUARTO TRIMESTRE							
	AVANCE TRIMESTRAL				AVANCE ACUMULADO			
	PROG.	ALC.	EF %	SEÑALADOR	PROG.	ALC.	EF %	SEÑALADOR
300	300	300	100%	Verde	300	300	100%	Verde
300	300	300	100%	Verde	300	300	100%	Verde

DESCRIPCIÓN DE RESULTADOS Y JUSTIFICACIÓN EN CASO DE VARIACIÓN SUPERIOR (+) O POR DENTRO RESPECTO A LO PROGRAMADO

EVALUACIÓN DEL INDICADOR

La meta del cuarto trimestre se cumplió al 100%

DEPENDENCIA GENERAL O AUXILIAR: ACO PRESIDENCIA

ELABORÓ

Nombre: Mtra. Guadalupe del Pilar Castañeda Sotelo
Cargo: Coordinadora de la Unidad de Transparencia



VO. BO.

Nombre: Mtro. Víctor Manuel Pineda Castañeda
Cargo: Coordinador de la Unidad de Transparencia





PBRM-08b FICHA TÉCNICA DE SEGUIMIENTO DE INDICADORES 2023 DE GESTIÓN O ESTRATÉGICO

PLAZA /EJE TRANSVERSAL: Eje transversal II Gobierno Moderno, Capaz y responsable
TEMA DE DESARROLLO: Transparencia y rendición de cuentas
PROGRAMA PRESUPUESTARIO: 01080401NC0123 Transparencia
PROYECTO: 01080403C0101 Vinculando a ciudadana con la administración pública

OBJETIVO DEL PROGRAMA PRESUPUESTARIO: Se refiere a la obligación que tiene el sector público en el ejercicio de sus actividades para generar un ambiente de confianza, seguridad y transparencia, de tal forma que se tenga informado a la ciudadanía sobre las responsabilidades, procedimientos, reglas, normas y demás informaciones que se genera en el sector, en un marco de abierta participación social y escrutinio público; así como garantizar la protección de sus datos personales en posesión de los sujetos obligados.

DEPENDENCIA GENERAL: AYUPRESIDENCIA
DEPENDENCIA AUXILIAR: 022 Coordinación de Unidad de Transparencia (Unidad de Transparencia)

ESTRUCTURA DEL INDICADOR

NOMBRE DEL INDICADOR: Porcentaje de cumplimiento de fracciones de la Ley de Transparencia y Acceso a la Información.

FORMULA DE CÁLCULO: (Total de fracciones actualizadas y publicadas/Total de fracciones señaladas en la Ley de Transparencia y Acceso a la Información) *100

INTERPRETACIÓN: Registros administrativos.

DIMENSIÓN QUE ATIENDE: Económica **FRECUENCIA DE MEDICIÓN:** Semestra Febrero 2024

DESCRIPCIÓN DEL FACTOR DE COMPARACIÓN: 1. Actualización de las fracciones comunes y específicas por parte de los servidores públicos habilitados.

ÁMBITO GEOGRÁFICO: Todo el Municipio

COBERTURA:

LÍNEA BASE:

COMPORTAMIENTO DE LAS VARIABLES DURANTE EL "CUARTO" TRIMESTRE

VARIABLE	UNIDAD DE MEDIDA	OPERACIÓN	META ANUAL	AVANCE TRIMESTRAL				AVANCE ACUMULADO			
				PROG.	%	ALCAN.	%	PROG.	%	ALCAN.	%
T.P.A.P. Total de fracciones actualizadas y publicadas	Fracciones	Operativa	126	126	100%	126	100%	126	100%	126	100%
T.P.S.L.T.A.B. Total de fracciones señaladas en la ley de transparencia y acceso a la información	Fracciones	Constante	126	126	100%	126	100%	126	100%	126	100%

COMPORTAMIENTO DEL INDICADOR

DESCRIPCIÓN DE LA META ANUAL:

1. Actualización de las fracciones comunes y específicas por parte de los servidores públicos habilitados.

META ANUAL	CUARTO TRIMESTRE							
	AVANCE TRIMESTRAL				AVANCE ACUMULADO			
	PROG	ALC	EF %	SEMAFORO	PROG	ALC	EF %	SEMAFORO
126	126	126	100%	Verde	126	126	100%	Verde
126	126	126	100%	Verde	126	126	100%	Verde

DESCRIPCIÓN DE RESULTADOS Y JUSTIFICACIÓN EN CASO DE VARIACIÓN SUPERIOR + - 10 POR CIENTO RESPECTO A LO PROGRAMADO:

EVALUACIÓN DEL INDICADOR

La meta del cuarto trimestre se cumplió al 100%

DEPENDENCIA GENERAL O AUXILIAR: AYUPRESIDENCIA

ELABORÉ:
Nombre: Mtro. Guadalupe del Pilar Guadalupe Guerrero
Cargo: Coordinador de la Unidad de Transparencia



VO. BO.:
Nombre: Mtro. Guadalupe del Pilar Guadalupe Guerrero
Cargo: Coordinador de la Unidad de Transparencia



PBRM-08b FICHA TÉCNICA DE SEGUIMIENTO DE INDICADORES 2023 DE GESTIÓN O ESTRATÉGICO

PILAR / EJE TRANSVERSA: Eje transversal II Gobierno Moderno, Cívicos y Responsable
TEMA DE DESARROLLO: Transparencia y rendición de cuentas
PROGRAMA PRESUPUESTARIO: 01080401N00223 - Transparencia
PROYECTO: 010804010101 - Vinculación ciudadana con la administración pública

OBJETIVO DEL PROGRAMA PRESUPUESTARIO: Sa referir a la obligación que tiene el sector público en el ejercicio de sus atribuciones para generar un ambiente de confianza, seguridad y franqueza, de tal forma que se tenga informada a la ciudadanía sobre las responsabilidades, procedimientos, reglas, normas y demás información que se genera en el sector, en un marco de abierta participación social y escrutinio público, así como garantizar la protección de sus datos personales en posesión de los sujetos obligados.

DEPENDENCIA GENERAL: ACC PRES. SPDOA
DEPENDENCIA AUXILIAR: 222 Coordinación de Unidades de Transparencia (Unidad de Transparencia)

ESTRUCTURA DEL INDICADOR

NOMBRE DEL INDICADOR: Porcentaje de recursos de revisión resueltos.
FORMULA DE CÁLCULO: (Recursos de revisión resueltos/Recursos de revisión presentados) *100

INTERPRETACIÓN: Registros Administrativos, Portal SAIMEX

DIMENSIÓN QUE ATIENDE: Económico **FRECUENCIA DE MEDICIÓN:** Trimestral Estratégica

DESCRIPCIÓN DEL FACTOR DE COMPARACIÓN: 2. Recursos de revisión terminados.

ÁMBITO GEOGRÁFICO: Todo el Municipio

COBERTURA:

LÍNEA BASE:

COMPORTAMIENTO DE LAS VARIABLES DURANTE EL "CUARTO" TRIMESTRE

VARIABLE	UNIDAD DE MEDIDA	OPERACIÓN	META ANUAL	AVANCE TRIMESTRAL				AVANCE ACUMULADO			
				PROG.	%	ALCAN.	%	PROG.	%	ALCAN.	%
R.R.R. Recursos de revisión resueltos	Recurso de Revisión	Sumable	45	25	55%	0	0%	45	100%	30	22%
R.R.P. Recursos de revisión presentados	Actuación de Revisión	Sumable	45	25	55%	0	0%	45	100%	10	22%

COMPORTAMIENTO DEL INDICADOR

DESCRIPCIÓN DE LA META ANUAL:

2. Recursos de revisión terminados.

META ANUAL	CUARTO TRIMESTRE							
	AVANCE TRIMESTRAL				AVANCE ACUMULADO			
	PROG	ALC	EF %	SEMAFORO	PROG	ALC	EF %	SEMAFORO
45	25	0	0%	Rojo	45	10	22%	Rojo
45	25	0	0%	Rojo	45	10	22%	Rojo

DESCRIPCIÓN DE RESULTADOS Y JUSTIFICACIÓN EN CASO DE VARIACIÓN SUPERIOR +- 10 POR CIENTO RESPECTO A LO PROGRAMADO

EVALUACIÓN DEL INDICADOR

DEPENDENCIA GENERAL O AUXILIAR: ACC PRESIDENCA

ELABORO:
Nombre: Mtra. Guadalupe del Pilar Castellanos Salcedo
Cargo: Coordinadora de la Unidad de Transparencia

VO BO:
Nombre: Mtra. Guadalupe del Pilar Castellanos Salcedo
Cargo: Coordinadora de la Unidad de Transparencia



PBRM-08b FICHA TÉCNICA DE SEGUIMIENTO DE INDICADORES 2023 DE GESTIÓN O ESTRATÉGICO

PIEDEL /LÍNEA TRANSVERSAL: Eje transversal // Gobierno Moderno, Capaz y Responsable
TEMA DE DESARROLLO: Transparencia y rendición de cuentas
PROGRAMA PRESUPUESTARIO: 01080401NAG023 Transparencia
PROYECTO: 010804010101 Vinculación ciudadana con la administración pública

OBJETIVO DEL PROGRAMA PRESUPUESTARIO: Se refiere a la obligación que tiene el sector público en el ejercicio de sus actividades para generar un ambiente de confianza, seguridad y confianza, de tal forma que se tenga informado a la ciudadanía sobre las responsabilidades, procedimientos, reglas, normas y demás información que se genera en el sector, en un marco de abierta participación social y estruendo público; así como garantizar la protección de sus datos personales en posesión de los sujetos obligados.

DEPENDENCIA GENERAL: A03 PRESIDENCIA
DEPENDENCIA AUXILIAR: 122 Gobernación de Unidad de Transparencia (Unidad de Transparencia)

ESTRUCTURA DEL INDICADOR

NOMBRE DEL INDICADOR: Porcentaje de personal capacitado en materia de transparencia y acceso a la información pública y protección de datos personales.
FORMULA DE CÁLCULO: (Número de personas capacitadas / Número de personas programadas a ser capacitadas) * 100

INTERPRETACIÓN: Registros Administrativos
DIMENSIÓN QUE ATIENDE: Calidad FRECUENCIA DE MEDICIÓN: Mensual Gestión
DESCRIPCIÓN DEL FACTOR DE COMPARACIÓN: 1.1. Capacitación a Servidores Públicos en Materia de Transparencia, Acceso a la Información Pública y Protección de Datos Personales.
ÁMBITO GEOGRÁFICO: Todo el Municipio
COBERTURA:
LÍNEA BASE:

COMPORTAMIENTO DE LAS VARIABLES DURANTE EL "CUARTO" TRIMESTRE

VARIABLE	UNIDAD DE MEDIDA	OPERACIÓN	META ANUAL	AVANCE TRIMESTRAL				AVANCE ACUMULADO			
				PROG.	%	ALCAN.	%	PROG.	%	ALCAN.	%
N.º P.C.A. Número de personas capacitadas	Personas	Sumable	80	40	50%	0	0%	40	50%	0	0%
N.º P.P.S.C.A. Número de personas programadas a ser capacitadas	Personas	Sumable	80	40	50%	0	0%	40	50%	0	0%

COMPORTAMIENTO DEL INDICADOR

DESCRIPCIÓN DE LA META ANUAL:

1.1. Capacitación a Servidores Públicos en Materia de Transparencia, Acceso a la Información Pública y Protección de Datos Personales.

META ANUAL	CUARTO TRIMESTRE								
	AVANCE TRIMESTRAL				SEMAFORO	AVANCE ACUMULADO			
	PROG.	ALC.	EF %	SEMAFORO		PROG.	ALC.	EF %	SEMAFORO
30	40	0	0%		40	20	25%	Rojos	
80	40	0	0%		80	20	25%	Rojos	

DESCRIPCIÓN DE RESULTADOS Y JUSTIFICACIÓN EN CASO DE VARIACIÓN SUPERIOR + -10 POR CIENTO RESPECTO A LO PROGRAMADO

EVALUACIÓN DEL INDICADOR

DEPENDENCIA GENERAL O AUXILIAR: A03 PRESIDENCIA

ELABORÓ:
Nombre: Mtro. Guadalupe del Pilar Castañeda Guzmán
Cargo: Coordinadora de la Unidad de Transparencia

VO. BU.
Nombre: Mtro. Guadalupe del Pilar Castañeda Guzmán
Cargo: Coordinadora de la Unidad de Transparencia



P&RM-08b FICHA TÉCNICA DE SEGUIMIENTO DE INDICADORES 2023 DE GESTIÓN O ESTRATÉGICO

PILAR /EJE TRANSVERSAL: Eje transversal: Gobierno Moderno, Cívil y Responsable

TEMA DE DESARROLLO: Transparencia y rendición de cuentas

PROGRAMA PRESUPUESTARIO: 01080401NA0223 Transparencia

PROYECTO: 010804010101 Vinculación ciudadano con la administración pública

OBJETIVO DEL PROGRAMA PRESUPUESTARIO: Se refiere a la obligación que tiene el sector público en el ejercicio de sus atribuciones para generar un ambiente de confianza, seguridad y tranquilidad, de tal forma que se tenga informado a la ciudadanía sobre las responsabilidades, procedimientos, reglas, normas y demás información que se genera en el sector, en un marco de abierta participación social y concurrencia pública; así como garantizar la protección de sus datos personales en posesión de los sujetos obligados.

DEPENDENCIA GENERAL: ACC PRESIDENCIA
DEPENDENCIA AUXILIAR: 122 Coordinación de Unidad de Transparencia (Unidad de Transparencia)

ESTRUCTURA DEL INDICADOR

NOMBRE DEL INDICADOR: Porcentaje de seguimiento a las SPH en cumplimiento de sus obligaciones.

FORMULA DE CÁLCULO: (Total de SPH que cumplen con sus obligaciones en materia de Transparencia y Acceso a la Información Pública y Protección de Datos Personales/Total de SPH para el cumplimiento de sus obligaciones en transparencia, el acceso a la información pública y la protección de los datos personales) *100

INTERPRETACIÓN: Registros Administrativos

DIMENSIÓN QUE ATIENDE: Económica **FRECUENCIA DE MEDICIÓN:** Mensual Gestión

DESCRIPCIÓN DEL FACTOR DE COMPARACIÓN: 1.2 Seguimiento y evaluación del cumplimiento a las obligaciones de los Servidores Públicos Habilitados (SPH)

ÁMBITO GEOGRÁFICO: Todo el Municipio

COBERTURA:

LÍNEA BASE:

COMPORTAMIENTO DE LAS VARIABLES DURANTE EL "CUARTO" TRIMESTRE

VARIABLE	UNIDAD DE MEDIDA	OPERACIÓN	META ANUAL	AVANCE TRIMESTRAL				AVANCE ACUMULADO			
				PROG.	%	ALCAN.	%	PROG.	%	ALCAN.	%
T.SPH.CO.M.T.A., P.P.E.PE. Total de SPH que cumplen con sus obligaciones en materia de transparencia y acceso a la información pública y protección de datos personales	SPH	Constante	14	14	100%	14	100%	14	100%	14	100%
T.SPH.CO.T.A.L.P.P.E.PE. Total de SPH para el cumplimiento de sus obligaciones en transparencia, el acceso a la información pública y la protección de los datos personales	SPH	Constante	14	14	100%	14	100%	14	100%	14	100%

COMPORTAMIENTO DEL INDICADOR

DESCRIPCIÓN DE LA META ANUAL:

1.2. Seguimiento y evaluación del cumplimiento a las obligaciones de los Servidores Públicos Habilitados (SPH).

META ANUAL	CUARTO TRIMESTRE						
	AVANCE TRIMESTRAL			SEMAFORO	AVANCE ACUMULADO		
PROG	ALC	OP %	PROG		ALC	OP %	SEMAFORO
14	14	14	100%	14	14	100%	Verde
14	14	14	100%	14	14	100%	Verde

DESCRIPCIÓN DE RESULTADOS Y JUSTIFICACIÓN EN CASO DE VARIACIÓN SUPERIOR -- 10 POR CIENTO RESPECTO A LO PROGRAMADO

EVALUACIÓN DEL INDICADOR

La meta del cuarto trimestre se cumplió al 100%

DEPENDENCIA GENERAL O AUXILIAR: ACC PRESIDENCIA

ELABORÓ:
Nombre: Mtra. Guadalupe del Pilar Castellanos Guerrero
Cargo: Coordinadora de la Unidad de Transparencia



VO. BO.
Nombre: Mtra. Guadalupe del Pilar Castellanos Guerrero
Cargo: Coordinadora de la Unidad de Transparencia
Firma



PbRM-08b FICHA TÉCNICA DE SEGUIMIENTO DE INDICADORES 2023 DE GESTIÓN O ESTRATÉGICO

MLAR / EJE TRANSVERSAL: Eje transversal II. Gobierno Moderno, Limpio y Responsable
TEMA DE DESARROLLO: Transparencia y rendición de cuentas
PROGRAMA PRESUPUESTARIO: 0180401NA0023 - Transparencia
PROYECTO: 00804010101 - Vinculación ciudadana con la administración pública

OBJETIVO DEL PROGRAMA PRESUPUESTARIO: Servir a la obligación que tiene el sector público en el ejercicio de sus funciones para generar un ambiente de confianza, seguridad y transparencia, de la forma que se tenga informada a la ciudadanía sobre las responsabilidades, procedimientos, reglas, normas y demás información que se genera en el sector, en un marco de goberna por transparencia social y apertura pública, así como garantizar la protección de sus datos personales en posesión de los sujetos obligados.

DEPENDENCIA GENERAL: A00 PRESIDENCIA
DEPENDENCIA AUXILIAR: 121 Coordinación de Unidades de Transparencia (Unidad de Transparencia)

ESTRUCTURA DEL INDICADOR

NOMBRE DEL INDICADOR: Porcentaje de solicitudes de acceso a la información con recurso de revisión.
FORMULA DE CÁLCULO: (Número de solicitudes de información con recurso de revisión / Total de solicitudes de acceso a la información atendidas) * 100
INTERPRETACIÓN: Registros Administrativos, Portal SAMER.
DIMENSION QUE ATIENDE: Calidad
FRECUENCIA DE MEDICIÓN: Mensual (Estadística)
DESCRIPCIÓN DEL FACTOR DE COMPARACIÓN: 2.1 Seguimiento a solicitudes de acceso a la información con irregularidad mediante la interposición de recursos de revisión.
ÁMBITO GEOGRÁFICO: Todo el Municipio.
COBERTURA:
LÍNEA BASE:

COMPORTAMIENTO DE LAS VARIABLES DURANTE EL "CUARTO" TRIMESTRE

VARIABLE	UNIDAD DE MEDIDA	OPERACIÓN	META ANUAL	AVANCE TRIMESTRAL				AVANCE ACUMULADO			
				PROG.	%	ALCAN.	%	PROG.	%	ALCAN.	%
METAS: Número de solicitudes de información con recurso de revisión	Solicitudes de revisión	Suma de	45	25	56%	0	0%	45	100%	10	22%
METAS: Total de solicitudes de acceso a la información atendidas	Indicador de revisión	Suma de	300	370	123%	0	0%	370	123%	0	0%

COMPORTAMIENTO DEL INDICADOR

DESCRIPCIÓN DE LA META ANUAL:

2.1 Seguimiento a solicitudes de acceso a la información con irregularidad mediante la interposición de recursos de revisión.

META ANUAL	CUARTO TRIMESTRE				SEMAFORO	AVANCE ACUMULADO			
	PROG.	ACC.	EF %	OPG.		PROG.	ACC.	EF %	OPG.
45	25	0	0%	OPG.	45	10	22%	OPG.	
300	300	0	0%	OPG.	300	0	0%	OPG.	

DESCRIPCIÓN DE RESULTADOS Y JUSTIFICACIÓN EN CASO DE VARIACIÓN SUPERIOR A +10 POR CIENTO RESPECTO A LO PROGRAMADO:

EVALUACIÓN DEL INDICADOR

DEPENDENCIA GENERAL O AUXILIAR: A00 PRESIDENCIA

ELABORÓ:
Nombre: Mtra. Guadalupe del Pilar Castañero Guzmán
Cargo: Coordinadora de la Unidad de Transparencia
Firma: [Firma]

VD. SO.:
Nombre: Mtra. Guadalupe del Pilar Castañero Guzmán
Cargo: Coordinadora de la Unidad de Transparencia
Firma: [Firma]



PdRM-08b FICHA TÉCNICA DE SEGUIMIENTO DE INDICADORES 2023 DE GESTIÓN O ESTRATÉGICO

PLAN DE TRANSVERSALES: Eje transversal: El Gobierno Moderno, Cívico y Responsable.

TEMA DE DESARROLLO: Simulación para Basados y evaluación del desempeño.

PROGRAMA PRESUPUESTARIO: 0150205END-413 Consolidación de la administración pública por resultados.

PROYECTO: 0150220504C1 Simulación y modernización de la administración pública.

OBJETIVO DEL PROGRAMA PRESUPUESTARIO: Cumplimiento conjunto de actividades y los recursos para conducir a que la atención de los servidores públicos sea ágil, eficiente y transparente, tanto de generales, tanto con apego a los principios de equidad, justicia, profesionalismo, honestidad, imparcialidad, eficiencia, eficacia, seguridad, transparencia, economía, integridad, que permitan la toma de decisiones con la aplicación de los recursos públicos con el objeto de mejorar la calidad del servicio público y la rendición de cuentas.

DEPENDENCIA GENERAL: A00 PRESIDENCIA

DEPENDENCIA AUXILIAR: A01 Comisariado de Cajas Regulatorias.

ESTRUCTURA DEL INDICADOR: porcentaje de cumplimiento del Programa Anual de Mejora Regulatoria.

NOMBRE DEL INDICADOR: Acciones de Programa Anual de Mejora Regulatoria cumplidas/Total de Acciones del Programa Anual de Mejora Regulatoria *100

FORMULA DE CÁLCULO: Acciones de Programa Anual de Mejora Regulatoria cumplidas/Total de Acciones del Programa Anual de Mejora Regulatoria *100

INTERPRETACIÓN: Reportes de avance en materia del Programa de Mejora Regulatoria.

DIMENSION QUE ATENDE: Económico

FRECUENCIA DE MEDICIÓN: Trimestral/Gestión

DESCRIPCIÓN DEL FACTOR DE COMPARACIÓN: A. Programa Anual de Mejora Regulatoria Municipal aplicada.

AMBITO GEOGRÁFICO: Todo el Municipio

COBERTURA:

UNIDAD BASE:

COMPORTAMIENTO DE LAS VARIABLES DURANTE EL "CUARTO" TRIMESTRE

VARIABLE	UNIDAD DE MEDIDA	OPERACIÓN	META ANUAL	AVANCE TRIMESTRAL				AVANCE ACUMULADO			
				PROG.	%	ALCAN.	%	PROG.	%	ALCAN.	%
ACPA M.V.C. Acciones de programa anual de mejora regulatoria cumplidas	Programa	Suma	22	22	100%	22	100%	22	100%	22	100%
TUADCP M.V.C. Total de acciones del programa anual de mejora regulatoria	Programa	Suma	22	22	100%	22	100%	22	100%	22	100%

COMPORTAMIENTO DEL INDICADOR

DESCRIPCIÓN DE LA META ANUAL:

A. Programa Anual de Mejora Regulatoria Municipal aplicada.

META ANUAL	CUARTO TRIMESTRE								
	AVANCE TRIMESTRAL				SEMAFORO	AVANCE ACUMULADO			
	PROG.	ALC.	EF. %	PROG.		ALC.	EF. %	SEMAFORO	
22	22	22	100%	Verde	22	22	100%	Verde	
22	22	22	100%	Verde	22	22	100%	Verde	

DESCRIPCIÓN DE RESULTADOS Y JUSTIFICACIÓN EN CASO DE VARIACIÓN SUPERIOR O INFERIOR POR CIENTO RESPECTO A LO PROGRAMADO

EVALUACIÓN DEL INDICADOR

La meta del cuarto trimestre se cumplió al 100%

DEPENDENCIA GENERAL O AUXILIAR: A00 PRESIDENCIA

E-49303

Nombre: C. Delia Cecilia López

Cargo: Coordinadora de Mejora Regulatoria

90.90

Nombre: C. Delia Cecilia López

Cargo: Coordinadora de Mejora Regulatoria



PBRM-08b FICHA TÉCNICA DE SEGUIMIENTO DE INDICADORES 2023 DE GESTIÓN O ESTRATÉGICO

PILAR / DE TRANSVERSAL: Eje transversal: Gobierno Moderno, Cívico y Responsable
TEMA DE DESARROLLO: Gestión para Resultados y Evaluación del Desempeño
PROGRAMA PRESUPUESTARIO: 01050206NA0723 - Coordinación de la administración pública para resultados
PROYECTO: 020501080401 - Simplificación y modernización de la administración pública

OBJETIVO DEL PROGRAMA PRESUPUESTARIO: Comprende el conjunto de actividades y herramientas para analizar y mejorar la prestación de los servicios públicos sea efica, eficiente y transparente, a fin de generar resultados con apego a los principios de legalidad, objetividad, profesionalismo, puntualidad, imparcialidad, eficiencia, eficacia, equidad, transparencia, economía, integridad, que permitan a suma de esfuerzos en la aplicación de los recursos públicos con el objeto de mejorar la calidad del gasto público y la rendición de cuentas.

DEPENDENCIA GENERAL: A00 PRESIDENCIA
DEPENDENCIA ALIADAS: A00 Coordinación de México Regulatoria

ESTRUCTURA DEL INDICADOR

NOMBRE DEL INDICADOR: Porcentaje de trámites y servicios integrados o actualizados.
FORMULA DE CÁLCULO: (Trámites y servicios integrados y/o actualizados en el catálogo/Total de trámites y servicios) *100

INTERPRETACIÓN: Registros administrativos de la integración y/o actualización del Catálogo de Trámites y Servicios.

DIMENSIÓN QUE ATENDE: Económico **FRECUENCIA DE MEDICIÓN:** Semestra Gestión

DESCRIPCIÓN DEL FACTOR DE COMPARACIÓN: 4.1 Integración y/o actualización del Catálogo de Trámites y Servicios.

ÁMBITO GEOGRÁFICO: Todo el Municipio

CUBIERTURA:

LÍNEA BASE:

COMPORTAMIENTO DE LAS VARIABLES DURANTE EL "CUARTO" TRIMESTRE

VARIABLE	UNIDAD DE MEDIDA	OPERACIÓN	META ANUAL	AVANCE TRIMESTRAL				AVANCE ACUMULADO			
				PROG.	%	ALCAN.	%	PROG.	%	ALCAN.	%
ESTAD. Trámites y servicios integrados y/o actualizados en el catálogo	Catálogo	S. mens.	175	175	100%	0	0%	175	100%	175	100%
TOT. S. Trámites y servicios	Catálogo	S. mens.	175	175	100%	0	0%	175	100%	175	100%

COMPORTAMIENTO DEL INDICADOR

DESCRIPCIÓN DE LA META ANUAL:

4.1 Integración y/o actualización del Catálogo de Trámites y Servicios.

META ANUAL	CUARTO TRIMESTRE				SEMAFORO
	PROG.	ALC.	EF %	AVANCE ACUMULADO	
175	175	0	0%	175	Verde
175	175	0	0%	175	Verde

DESCRIPCIÓN DE RESULTADOS Y JUSTIFICACIÓN EN CASO DE VARIACIÓN SUPERIOR DE +10% POR CIENTO RESPECTO A LO PROGRAMADO:

EVALUACIÓN DEL INDICADOR

La meta se alcanzó en el tercer trimestre.

DEPENDENCIA GENERAL O ALIADAS: A00 PRESIDENCIA

E-BOGO
 Nombre: C. Emilio Carlos López
 Cargo: Coordinador de registro y gestión

V-BO
 Nombre: C. Emilio Carlos López
 Cargo: Coordinador de registro y gestión



PDRM-08b FICHA TÉCNICA DE SEGUIMIENTO DE INDICADORES 2023 DE GESTIÓN O ESTRATÉGICO

PILAR /EJE TRANSVERSAL:	Eje transversal I. Solución Moderna, Capaz y Responsable
TEMA DE DESARROLLO:	Gestión para Resultados y evaluación del desempeño
PROGRAMA PRESUPUESTARIO:	0105020604029 Consolidación de la administración pública para resultados
PROYECTO:	0105020604031 Simplificación y modernización de la administración pública
OBJETIVO DEL PROGRAMA PRESUPUESTARIO:	Conjuntar el conjunto de actividades y herramientas para coadyuvar a que la actuación de los servidores públicos sea eficaz, eficiente y transparente, a fin de generar resultados con apego a los principios de legalidad, objetividad, profesionalismo, honradez, austeridad, imparcialidad, eficiencia, eficacia, equidad, transparencia, economía, integridad, que permitan la correcta destitución sobre la aplicación de los recursos públicos con el objeto de mejorar la calidad del gasto público y la rendición de cuentas.
DEPENDENCIA GENERAL:	A03 PRESIDENCIA
DEPENDENCIA AUXILIAR:	A03 Coordinación de Mejora Regulatoria

ESTRUCTURA DEL INDICADOR

NOMBRE DEL INDICADOR:	Porcentaje de propuestas al marco regulatorio municipal
FÓRMULA DE CÁLCULO:	$(\text{Propuestas al marco regulatorio municipal aprobadas} / \text{Propuestas al marco regulatorio municipal recibidas}) * 100$
INTERPRETACIÓN:	Reglas administrativas de las propuestas presentadas por las dependencias municipales en materia regulatoria.
DIMENSIÓN QUE ATIENDE:	Económico
DESCRIPCIÓN DEL FACTOR DE COMPARACIÓN:	4.2. Integración y aprobación de propuestas al marco regulatorio municipal.
ÁMBITO GEOGRÁFICO:	Todo el municipal
COBERTURA:	
LÍNEA BASE:	

FRECUENCIA DE MEDICIÓN: Semestral Gestión

COMPORTAMIENTO DE LAS VARIABLES DURANTE EL "CUARTO" TRIMESTRE

VARIABLE	UNIDAD DE MEDIDA	OPERACION	META ANUAL	AVANCE TRIMESTRAL				AVANCE ACUMULADO			
				PROG.	%	ALCAN.	%	PROG.	%	ALCAN.	%
P.M.A.V.R. Propuestas al marco regulatorio municipal aprobadas	Propuesta	Sumas	15	5	33%	21	140%	15	100%	21	140%
P.M.A.V.R. Propuestas al marco regulatorio municipal recibidas	Propuesta	Sumas	15	5	33%	21	140%	15	100%	21	140%

COMPORTAMIENTO DEL INDICADOR

DESCRIPCIÓN DE LA META ANUAL:

4.2. Integración y aprobación de propuestas al marco regulatorio municipal.

META ANUAL	CUARTO TRIMESTRE									
	AVANCE TRIMESTRAL					AVANCE ACUMULADO				
	PROG.	ALC.	EFIC.	SEMAFORO	PROG.	ALC.	EFIC.	SEMAFORO		
15	5	21	140%	Verde	15	21	140%	Verde		
15	5	21	140%	Verde	15	21	140%	Verde		

DESCRIPCIÓN DE RESULTADOS Y JUSTIFICACIÓN EN CASO DE VARIACIÓN SUPERIOR O INFERIOR RESPECTO A LO PROGRAMADO

EVALUACIÓN DEL INDICADOR

La meta se cumplió

DEPENDENCIA GENERAL O AUXILIAR: A03 PRESIDENCIA

ELABORÓ:	
Nombre:	C. Elio Cordero López
Cargo:	Coordinador de mejora regulatoria

VO. BU:	
Nombre:	C. Elio Cordero López
Cargo:	Coordinador de mejora regulatoria



PBRM-08b FICHA TÉCNICA DE SEGUIMIENTO DE INDICADORES 2023 DE GESTIÓN O ESTRATÉGICO

PILAR / EJE TRANSVERSAL: Eje transversal II Gobierno Moderno, Cívico y Responsables
TEMA DE DESARROLLO: Gestión para Resultados y sostenibilidad del desempeño
PROGRAMA PRESUPUESTARIO: 01050006.06023 - Involucración de la administración pública para resultados
PROYECTO: 010502060401 - Simplificación y modernización de la administración pública

OBJETIVO DEL PROGRAMA PRESUPUESTARIO: Comprender el conjunto de actividades y herramientas para coadyuvar a que la prestación de los servicios públicos sea eficaz, eficiente y transparente, a fin de generar resultados con apego a los principios de legalidad, austeridad, profesionalismo, honestidad, imparcialidad, eficiencia, eficacia, equidad, transparencia, economía, integridad, que permitan a través de decisiones sobre la aplicación de las recursos públicos como sujeción de mejorar la calidad del gasto público y la rendición de cuentas.

DEPENDENCIA GENERAL: ABO PRESIDENCIA
DEPENDENCIA AUXILIAR: ABO Coordinación de Programa Regulatoria

ESTRUCTURA DEL INDICADOR

ROMAÑO DEL INDICADOR: Porcentaje de cumplimiento en la elaboración y publicación del Programa Anual de Mejora Regulatoria
FORMULA DE CÁLCULO: (Elaboración y publicación del Programa Anual de Mejora Regulatoria (Documento programático elaborado y publicado) / Total)

INTERPRETACIÓN: Registros administrativos, Pagina web oficial del gobierno municipal
DIMENSIÓN QUE ATIENDE: Económica **FRECUENCIA DE MEDICIÓN:** Semestral Gestión
DESCRIPCIÓN DEL FACTOR DE COMPARACIÓN: 4.3 Programa Anual de Mejora Regulatoria elaborado y publicado
ÁMBITO GEOGRÁFICO: Todo el Municipio
COBERTURA:
LINEA BASE:

COMPORTAMIENTO DE LAS VARIABLES DURANTE EL "CUARTO" TRIMESTRE

VARIABLE	UNIDAD DE MEDIDA	OPERACIÓN	META ANUAL	AVANCE TRIMESTRAL				AVANCE ACUMULADO			
				PROG.	%	ALCAN.	%	PROG.	%	ALCAN.	%
Elaboración y publicación del programa anual de mejora regulatoria	Programa	Suma	1	1	100%	1	100%	1	100%	1	100%
3.3.3.1. Documento programático elaborado y publicado	Programa	Suma	1	1	100%	1	100%	1	100%	1	100%

COMPORTAMIENTO DEL INDICADOR

DESCRIPCIÓN DE LA META ANUAL:

4.3. Programa Anual de Mejora Regulatoria elaborado y publicado.

META ANUAL	CUARTO TRIMESTRE								
	AVANCE TRIMESTRAL				SEMAFORO	AVANCE ACUMULADO			
	PROG.	ALC.	EF %	SEMAFORO		PROG.	ALC.	EF %	SEMAFORO
1	1	1	100%	Verde	1	1	100%	Verde	
2	1	1	100%	Verde	1	1	100%	Verde	

DESCRIPCIÓN DE RESULTADOS Y JUSTIFICACIÓN EN CASO DE VARIACIÓN SUPERIOR -- 30 POR CIENTO RESPECTO A LO PROGRAMADO

EVALUACIÓN DEL INDICADOR

La meta se cumplió al 100% en el 1er trimestre

DEPENDENCIA GENERAL O AUXILIAR: ABO PRESIDENCIA

ELABORO:
Nombre: Carlos David Lopez
Cargo: Coordinador de mejora regulatoria

VO BO:
Nombre: Carlos David Lopez
Cargo: Coordinador de mejora regulatoria





PBRM-08b FICHA TÉCNICA DE SEGUIMIENTO DE INDICADORES 2023 DE GESTIÓN O ESTRATÉGICO

ÁMBITO /EJE TRANSVERSAL: Eje transversal: El Gobierno Moderno, Capaz y Responsable
TEMA DE DESARROLLO: Gestión para Resultados y evaluación de desempeño
PROGRAMA PRESUPUESTARIO: 51050205NA1023 Consolidación de la administración pública para resultados
PROYECTO: 01000206-401 Simplificación y modernización de la administración pública

OBJETIVO DEL PROGRAMA PRESUPUESTARIO: Comprende el conjunto de actividades y herramientas para asegurar la adecuada aplicación de los servicios públicos ser eficientes y transparentes; a fin de generar resultados con impacto en los principios legales, objetividad, profesionalismo, humanización, imparcialidad, eficiencia, equidad, equidad, transparencia, economía, igualdad, que permitan la toma de decisiones sobre la aplicación de los recursos públicos con el objeto de mejorar la calidad de gestión pública y la rendición de cuentas.

DEPENDENCIA GENERAL: A00 PRESIDENCIA
DEPENDENCIA AUXILIAR: A00 Coordinación de Mejora Regulatoria

ESTRUCTURA DEL INDICADOR

NOMBRE DEL INDICADOR: Porcentaje de sesiones de la Comisión Municipal de Mejora Regulatoria realizadas
FORMULA DE CÁLCULO: (Número de Sesiones de la Comisión Municipal de Mejora Regulatoria realizadas / Número de Sesiones de la Comisión Municipal de Mejora Regulatoria programadas) * 100

INTERPRETACIÓN: Registros administrativos de las actas de sesiones de la Comisión
DIMENSIÓN QUE ATIENDE: Económico **FRECUENCIA DE MEDICIÓN:** Semestral, Gestión
DESCRIPCIÓN DEL FACTOR DE COMPARACIÓN: 4.4. Realización de Sesiones de la Comisión Municipal de Mejora Regulatoria.
ÁMBITO GEOGRÁFICO: Todo el Municipio
COBERTURA:
LÍNEA BASE:

COMPORTAMIENTO DE LAS VARIABLES DURANTE EL "CUARTO" TRIMESTRE

VARIABLE	UNIDAD DE MEDIDA	OPERACIÓN	META ANUAL	AVANCE TRIMESTRAL				AVANCE ACUMULADO			
				PROG.	%	ALCAN.	X	PROG.	%	ALCAN.	%
SL.CCM.M.R.P. Número de sesiones de la comisión municipal de mejora regulatoria realizadas	Sesiones de la Comisión	Sumado	4	1	25%	1	25%	4	100%	4	100%
KUSCM.V.R.P. Número de sesiones de la comisión municipal de mejora regulatoria programadas	Sesiones de la Comisión	Sumado	4	1	25%	1	25%	4	100%	4	100%

COMPORTAMIENTO DEL INDICADOR

DESCRIPCIÓN DE LA META ANUAL:

4.4. Realización de Sesiones de la Comisión Municipal de Mejora Regulatoria.

META ANUAL	CUARTO TRIMESTRE										
	AVANCE TRIMESTRAL				AVANCE ACUMULADO						
	PROG.	ALC.	EF %	SEMAFORO	PROG.	ALC.	EF %	SEMAFORO	PROG.	ALC.	EF %
1	1	1	100%	Verde	4	4	100%	Verde	4	4	100%
4	1	1	25%	Verde	4	4	100%	Verde	4	4	100%

DESCRIPCIÓN DE RESULTADOS Y JUSTIFICACIÓN EN CASO DE VARIACIÓN SUPERIOR A +/- 30 POR CIENTO RESPECTO A LO PROGRAMADO

EVALUACIÓN DEL INDICADOR

La meta del cuarto trimestre se cumplió al 100%

DEPENDENCIA GENERAL O AUXILIAR: A00 PRESIDENCIA

ELABORÓ:
Nombre: C. Rocio Corzo Lugo
Cargo: Coordinadora de Mejora Regulatoria

VO. SO.:
Nombre: C. Ericko Cárdenas Lugo
Cargo: Coordinador de Mejora Regulatoria



Octavo Cuatrimestre

2023

PBRM-08b FICHA TÉCNICA DE SEGUIMIENTO DE INDICADORES 2023 DE GESTIÓN O ESTRATÉGICO

PILAR / EJE TRANSVERSAL: (E) Transversal I: Gobierno Moderno, Seguro y Responsable
TEMA DE DESARROLLO: Comunicación y diálogo con la ciudadanía como elemento clave de gobernabilidad
PROGRAMA PRESUPUESTARIO: 01280501A05028 - Comunicación pública y fortalecimiento informativo
PROYECTO: 01280501A05028 - Difusión y comunicación institucional

OBJETIVO DEL PROGRAMA PRESUPUESTARIO: Difundir los valores y el fin del plan de gobierno, promoviendo la cultura de la información transparente y corresponsable entre gobierno, medios y sectores sociales, con pleno respeto a la libertad de expresión y mantener informado a la sociedad sobre las acciones gubernamentales, convocando su participación en asuntos de interés público.

DEPENDENCIA GENERAL: A01. Comunicación Social
DEPENDENCIA AUXILIAR: 2030. Dirección de Comunicación Social (Comunicación Social)

ESTRUCTURA DEL INDICADOR

NOMBRE DEL INDICADOR: Tasa de variación en las acciones de difusión de información gubernamental en los medios de comunicación.
FORMULA DE CÁLCULO: $\frac{\text{Acciones de difusión de información gubernamental en los medios de comunicación realizadas en el año actual}}{\text{Acciones de difusión de información gubernamental en los medios de comunicación efectuadas en el año anterior}} \times 100$
INTERPRETACIÓN: Sistema de control de la información publicada en los medios de comunicación.
DIMENSION QUE ATIENDE: Eficacia. **FRECUENCIA DE MEDICIÓN:** Anual. **Temática:**
DESCRIPCIÓN DEL FACTOR DE COMPARACIÓN: Contribuir a la gobernanza, transparencia y rendición de cuentas a través de la difusión de la información gubernamental en los medios de comunicación y sectores sociales.
ÁMBITO GEOGRÁFICO: Todo el Municipio.
COBERTURA:
LÍNEA BASE:

COMPORTAMIENTO DE LAS VARIABLES DURANTE EL "CUARTO" TRIMESTRE

VARIABLE	UNIDAD DE MEDIDA	OPERACIÓN	META ANUAL	AVANCE TRIMESTRAL				AVANCE ACUMULADO			
				PROG.	%	ALCAN.	%	PROG.	%	ALCAN.	%
ACCIONES REALIZADAS de difusión de información gubernamental en los medios de comunicación realizadas en el año actual	Acciones de Difusión	Sumado	210	210	100%	210	100%	210	100%	210	100%
ACCIONES REALIZADAS de difusión de información gubernamental en los medios de comunicación efectuadas en el año anterior	Acciones de Difusión	Sumado	200	200	100%	200	100%	200	100%	200	100%

COMPORTAMIENTO DEL INDICADOR

DESCRIPCIÓN DE LA META ANUAL:

Contribuir a la gobernanza, transparencia y rendición de cuentas a través de la difusión de la información gubernamental en los medios de comunicación y sectores sociales.

META ANUAL	CUARTO TRIMESTRE							
	AVANCE TRIMESTRAL		AVANCE ACUMULADO					
	PROG.	ALC.	EF %	SEMAFORO	PROG.	ALC.	EF %	SEMAFORO
210	210	210	100%	Verde	210	210	100%	Verde
200	200	200	100%	Verde	200	200	100%	Verde

DESCRIPCIÓN DE RESULTADOS Y JUSTIFICACIÓN (EX CASO DE VARIACIÓN SUPERIOR A 30 POR CIENTO RESPECTO AL PROGRAMA)

EVALUACIÓN DEL INDICADOR

La meta del cuarto trimestre se cumplió a 100%

DEPENDENCIA GENERAL O AUXILIAR: A01. Comunicación Social

ELABORÓ

Nombre: C. Dña. Ana María González

Cargo: Directora de Comunicación Social

AYUNTAMIENTO
DE LA PAZ
2022 - 2024

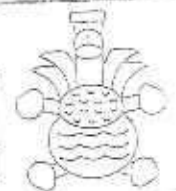
DIRECCIÓN DE COMUNICACIÓN SOCIAL

VO. SO.

Nombre: C. Dña. Ana María González

Cargo: Directora de Comunicación Social

EVOLUCIÓN DE PRESUPUESTO BASADO EN RESULTADOS ALTERNATIVO



AYUNTAMIENTO
DE LA PAZ
2022 - 2024



PbRM-08b FICHA TÉCNICA DE SEGUIMIENTO DE INDICADORES 2023 DE GESTIÓN O ESTRATÉGICO

CLAS./EJE TRANSVERSAL: Eje transversal / Gobierno Moderno, Cívico y Responsable

TEMA DE DESARROLLO: Comunicación y diálogo con la ciudadanía como elemento clave de gobernabilidad

PROGRAMA PRESUPUESTARIO: 01300501NP0133 Comunicación pública y fortalecimiento informativo

PROYECTO: 010903010103 Difusión y comunicación institucional

OBJETIVO DEL PROGRAMA PRESUPUESTARIO: Difundir los valores y principios de gobierno, promoviendo la cultura de la información transparente y corresponsable entre gobierno, empresas y sectores sociales, con pleno respeto a la libertad de expresión y manteniendo informada a la sociedad sobre las acciones gubernamentales, concibiendo la participación en asuntos de interés público.

DEPENDENCIA GENERAL: A01 Comunicación Social

DEPENDENCIA AUXILIAR: 103 Dirección de Comunicación Social (Comunicación Social)

ESTRUCTURA DEL INDICADOR: Tasa de variación de los valores de difusión sobre los valores, principios, obras y acciones del gobierno municipal.

CONTENIDO DEL INDICADOR: Tasa de variación de los valores de difusión sobre los valores, principios, obras y acciones del gobierno municipal.

FÓRMULA DE CÁLCULO: $\frac{[(\text{Eventos para fortalecer la comunicación e información pública dirigidos a los habitantes del municipio realizados en el año actual}) - (\text{Eventos para fortalecer la comunicación e información pública dirigidos a los habitantes del municipio realizados en el año anterior})] * 100}{\text{Meta}}$

INTERPRETACIÓN: Comparativa de los supports informativos de comunicación pública.

DIMENSION QUE ATIENDE: Eficiencia

DESCRIPCIÓN DEL FACTOR DE COMPARACIÓN: La población del municipio está informada sobre los valores, principios, obras y acciones de gobierno municipal.

ÁMBITO GEOGRÁFICO: Todo el Municipio

COBERTURA: Cobertura

LÍNEA BASE: Línea base

FRECUENCIA DE MEDICIÓN: Anual

COMPORTAMIENTO DE LAS VARIABLES DURANTE EL "CUARTO" TRIMESTRE

VARIABLE	UNIDAD DE MEDIDA	OPERACIÓN	META ANUAL	AVANCE TRIMESTRAL				AVANCE ACUMULADO			
				PROG.	%	ALCAN.	%	PROG.	%	ALCAN.	%
EP.CI.P.E.-(M.A.R.A.-A.C.). Eventos para fortalecer la comunicación e información pública dirigidos a los habitantes del municipio realizados en el año actual	Eventos	Suma	46	46	100%	46	100%	46	100%	46	100%
EP.CI.P.E.-(M.A.R.A.-A.C.). Eventos para fortalecer la comunicación e información pública dirigidos a los habitantes del municipio realizados en el año anterior	Eventos	Suma	46	43	100%	43	100%	43	100%	43	100%

COMPORTAMIENTO DEL INDICADOR

DESCRIPCIÓN DE LA META ANUAL:

La población del municipio está informada sobre los valores, principios, obras y acciones de gobierno municipal.

META ANUAL	CUARTO TRIMESTRE											
	AVANCE TRIMESTRAL						AVANCE ACUMULADO					
	PROG.	ALC.	EF %	SEMAFORO	PROG.	ALC.	EF %	SEMAFORO				
46	46	46	100%	Verde	46	46	100%	Verde				
43	43	43	100%	Verde	43	43	100%	Verde				

DESCRIPCIÓN DE RESULTADOS Y JUSTIFICACIÓN EN CASO DE VARIACIÓN SUPERIOR O INFERIOR POR CIENTO RESPECTO A LO PROGRAMADO

EVALUACIÓN DEL INDICADOR

La meta del cuarto trimestre se cumplió al 100%

DEPENDENCIA GENERAL O AUXILIAR: A01 Comunicación Social

E. ACORC

Nombre: C. Erik José Martínez Castañeda
Cargo: Director de comunicación ciudad

AYUNTAMIENTO DE LA PAZ
2022 - 2024

SECRETARÍA DE GOBIERNO MUNICIPAL

Vd. B.

Nombre: C. Dña. Ana Verónica Castañeda
Cargo: Directora de comunicación social

SECRETARÍA DE GOBIERNO MUNICIPAL



AYUNTAMIENTO DE LA PAZ
2022 - 2024



PbRM-08b FICHA TÉCNICA DE SEGUIMIENTO DE INDICADORES 2023 DE GESTIÓN O ESTRATÉGICO

PILAR (O TRANSVERSAL): Eje transversal II Gobierno Moderno, Cípep y Responsable

TEMA DE DESARROLLO: Comunicación y diálogo con la ciudadanía como elemento clave de gobernabilidad

PROGRAMA PRESUPUESTARIO: 01080901VCO123 Comunicación pública y fortalecimiento informativo

PROYECTO: 01080901CO05 Difusión y comunicación institucional

OBJETIVO DEL PROGRAMA PRESUPUESTARIO: Difundir los valores y principios de gobierno, promoviendo la cultura de la información transparente y corresponsable entre gobierno, medios y sectores sociales, con pleno respeto a la libertad de expresión y mantener informado a la sociedad sobre las acciones gubernamentales, con especial su participación en asuntos de interés público.

DEPENDENCIA GENERAL: A01 Comunicación Social

DEPENDENCIA AUXILIAR: 303 Dirección de Comunicación Social (Comunicación Social)

ESTRUCTURA DEL INDICADOR:

NOMBRE DEL INDICADOR: Porcentaje de divulgación de planes y programas de acción gubernamental para instancias de gobierno y la sociedad.

FORMULA DE CÁLCULO: (Planes y programas de acción gubernamental divulgados/Total de planes de acción gubernamental que maneja la administración municipal) * 100

INTERPRETACIÓN: Avance de revisión de los planes y programas de acción gubernamental difundidos.

DIMENSIÓN QUE ATIENDE: Económico

FRECUENCIA DE MEDICIÓN: Semestral Gestión

DESCRIPCIÓN DEL FACTOR DE COMPARACIÓN: 1. Planes y programas de acción gubernamental para instancias de gobierno y la sociedad difundidos.

ÁMBITO GERENCIAL: Todo el Municipio

COBERTURA:

LINEA BASE:

COMPORTAMIENTO DE LAS VARIABLES DURANTE EL "CUARTO" TRIMESTRE

VARIABLE	UNIDAD DE MEDIDA	OPERACIÓN	META ANUAL	AVANCE TRIMESTRAL				AVANCE ACUMULADO			
				PROG.	%	ALCAN.	%	PROG.	%	ALCAN.	%
P.A.A.C.D. Planes y programas de acción gubernamental divulgados	Planes y programas	Sumable	4	4	100%	4	100%	4	100%	4	100%
T.A.G.M.A.M. Total de planes de acción gubernamental que maneja la administración municipal	Planes y programas	Sumable	4	4	100%	4	100%	4	100%	4	100%

COMPORTAMIENTO DEL INDICADOR

DESCRIPCIÓN DE LA META ANUAL:

1. Planes y programas de acción gubernamental para instancias de gobierno y la sociedad difundidos.

META ANUAL	CUARTO TRIMESTRE							
	AVANCE TRIMESTRAL				AVANCE ACUMULADO			
	PROG.	ALC.	EF %	SEMAFORO	PROG.	ALC.	EF %	SEMAFORO
4	4	4	100%	Verde	4	4	100%	Verde
4	4	4	100%	Verde	4	4	100%	Verde

DESCRIPCIÓN DE RESULTADOS Y JUSTIFICACIÓN EN CASO DE VARIACIÓN SUPERIOR A +30 POR CIENTO RESPECTO A LO PROGRAMADO

EVALUACIÓN DEL INDICADOR

En el cuarto trimestre se cumplió al 100%

DEPENDENCIA GENERAL O AUXILIAR: A01 Comunicación Social

ELABORÓ

Nombre: C. Dña. Anal Victoria Contreras
Cargo: Director de comunicación social

AYUNTAMIENTO
DE LA PAZ
2022 - 2024

VO. BO.

Nombre: C. Dña. Ana Mercedes Contreras
Cargo: Director de comunicación social

AYUNTAMIENTO
DE LA PAZ
2022 - 2024



PBRM-08b FICHA TÉCNICA DE SEGUIMIENTO DE INDICADORES 2023 DE GESTIÓN O ESTRATÉGICO

PLAZA / EJE TRANSVERSAL: Eje transversal II Gobierno Moderno, Calidad y Responsable
TEMA DE DESARROLLO: Comunicación y diálogo con la ciudadanía como elemento clave de gobernabilidad
PROGRAMA PRESUPUESTARIO: 01082001N0223 Comunicación pública y fortalecimiento informativo
PROYECTO: 01080001005 Difusión y comunicación institucional

OBJETIVO DEL PROGRAMA PRESUPUESTARIO: Difundir los valores y principios de gobierno, promoviendo la cultura de la información transparente y responsable entre gobierno, medios y sectores sociales, con pleno respeto a la libertad de expresión y mantener informada a la sociedad sobre las acciones gubernamentales, promoviendo su participación en asuntos de interés público.

DEPENDENCIA GENERAL: A01 Comunicación Social
DEPENDENCIA AUXILIAR: 003 Dependencia Comunicación, Seda (Comunicación Social)

ESTRUCTURA DEL INDICADOR

Nombre del Indicador: Porcentaje de resultados de los planes y programas de acción gubernamental para instancias de gobierno y la sociedad.
Formula de Cálculo: (Resultados de la evaluación de los planes y programas de acción gubernamental por parte de la sociedad organizada) / (Resultados de la evaluación de los planes y programas de acción gubernamental por parte de la sociedad organizada) * 100

Interpretación: Resultados comparativos permanentes de los planes y programas de acción gubernamental para instancias de gobierno en los dos últimos años.

Dimensión que atiende: Ciudadanía Frecuencia de medición: Semestral / Sesión

Descripción del factor de comparación: 2. Los resultados de los planes y programas de acción gubernamental para instancias de gobierno y la sociedad difundidos.

Ámbito geográfico: Todo el Municipio

Cobertura:

Línea base:

COMPORTAMIENTO DE LAS VARIABLES DURANTE EL "CUARTO" TRIMESTRE

VARIABLE	UNIDAD DE MEDIDA	OPERACIÓN	META ANUAL	AVANCE TRIMESTRAL				AVANCE ACUMULADO			
				PROG.	%	ALCAN.	%	PROG.	%	ALCAN.	%
R.P.T.A.C.C.C. Resultados de la evaluación de los planes y programas de acción gubernamental por parte de la sociedad organizada	Resultados de Evaluación	Sustituir	45	24	53%	24	53%	45	100%	24	53%
R.E.S.P.A.L.S.S.O. Resultados obtenidos en la evaluación de los planes y programas de acción gubernamental por parte de la sociedad organizada	Resultados de Evaluación	Sustituir	12	0	0%	0	0%	12	100%	0	0%

COMPORTAMIENTO DEL INDICADOR

DESCRIPCIÓN DE LA META ANUAL:

2. Los resultados de los planes y programas de acción gubernamental para instancias de gobierno y la sociedad difundidos.

META ANUAL	CUARTO TRIMESTRE									
	AVANCE TRIMESTRAL				AVANCE ACUMULADO					
	PROG.	ALC.	EF %	SEMAFORO	PROG.	ALC.	EF %	SEMAFORO		
45	24	53%	100%	verde	45	45	100%	verde		
12	0	0%	100%	verde	12	12	100%	verde		

DESCRIPCIÓN DE RESULTADOS Y JUSTIFICACIÓN EN CASO DE VARIACIÓN SUPERIOR O INFERIOR POR CIENTO RESPECTO A LO PROGRAMADO

EVALUACIÓN DEL INDICADOR

La meta del cuarto trimestre se cumplió al 100%

DEPENDENCIA GENERAL O AUXILIAR: A01 Comunicación Social

ELABORO

Nombre: C. Erik Axel Morales Castañeda

Cargo: Técnico de comunicación social

AYUNTAMIENTO
DE LA PAZ
2022 - 2024

SECRETARÍA DE COMUNICACIÓN SOCIAL

VO. BO.

Nombre: C. Erik Axel Morales Castañeda

Cargo: Técnico de comunicación social

SISTEMA DE PRESUPUESTO BASADO EN RESULTADOS (MARRM)





PbRM-08b FICHA TÉCNICA DE SEGUIMIENTO DE INDICADORES 2023 DE GESTIÓN O ESTRATÉGICO

PILAR (EJE TRANSVERSAL): Eje transversal I Gobierno, Madurez, Capas y Responsable

TEMA DE DESARROLLO: Comunicación y diálogo con la ciudadanía como elemento clave de gobernabilidad

PROGRAMA PRESUPUESTARIO: 01060301NA0523 - Comunicación pública y fortalecimiento informativo

PROYECTO: 010603010105 - Difusión y comunicación institucional

OBJETIVO DEL PROGRAMA PRESUPUESTARIO: Difundir los valores y principios de gobierno, promoviendo la cultura de la información transparente y con responsabilidad en el gobierno, medios y sectores sociales, con pleno respeto a la libertad de expresión y mantener informada a la sociedad sobre las acciones gubernamentales, promoviendo su participación en asuntos de interés público.

DEPENDENCIA GENERAL: A01 Comunicación Sede

DEPENDENCIA AUXILIAR: 101 Dirección de Comunicación Social (Comunicación Sede)

ESTRUCTURA DEL INDICADOR:

NOMBRE DEL INDICADOR: Porcentaje de eventos celebrados para la difusión del cumplimiento del Plan de Desarrollo Municipal.

FORMULA DE CÁLCULO: (Eventos celebrados para la difusión del cumplimiento del Plan de Desarrollo Municipal / Eventos programados para la difusión del cumplimiento del Plan de Desarrollo Municipal) * 100

INTERPRETACIÓN: Acuses de recibo de los Planes de Desarrollo Municipal.

DIMENSIÓN QUE ATIENDE: Calidad

FRECUENCIA DE MEDICIÓN: Trimestral Gestión

DESCRIPCIÓN DEL FACTOR DE COMPARACIÓN: 1.1. Difusión del Plan de Desarrollo Municipal, a los sistemas de gobierno y la sociedad.

ÁMBITO GEOGRÁFICO: Todo el Municipio

COBERTURA:

LÍNEA BASE:

COMPORTAMIENTO DE LAS VARIABLES DURANTE EL "CUARTO" TRIMESTRE

VARIABLE	UNIDAD DE MEDIDA	OPERACIÓN	META ANUAL	AVANCE TRIMESTRAL				AVANCE ACUMULADO			
				PROG.	%	ALCAN.	%	PROG.	%	ALCAN.	%
E.C.D.C.S.V. Eventos celebrados para la difusión del cumplimiento del plan de desarrollo municipal	Eventos	Variable	1	1	100%	1	100%	1	100%	1	100%
E.P.D.C.P.M. Eventos programados para la difusión del cumplimiento del plan de desarrollo municipal	Eventos	Variable	1	1	100%	1	100%	1	100%	1	100%

COMPORTAMIENTO DEL INDICADOR

DESCRIPCIÓN DE LA META ANUAL:

1.1. Difusión del Plan de Desarrollo Municipal, a los sistemas de gobierno y la sociedad.

META ANUAL	CUARTO TRIMESTRE							
	AVANCE TRIMESTRAL				AVANCE ACUMULADO			
	PROG.	ALC.	EF %	SEMAFORO	PROG.	ALC.	EF %	SEMAFORO
1	1	1	100%	verde	1	1	100%	verde
2	2	2	100%	verde	2	2	100%	verde
3	3	3	100%	verde	3	3	100%	verde

DESCRIPCIÓN DE RESULTADOS Y JUSTIFICACIÓN EN CASO DE VARIACIÓN SUPERIOR +- 10 POR CIENTO RESPECTO A LO PROGRAMADO

EVALUACIÓN DEL INDICADOR


La meta del cuarto trimestre se cumplió a 100%.

DEPENDENCIA GENERAL O AUXILIAR: A01 Comunicación Social

ELABORÓ:
Nombre: C. Erik Abel Morales Guzmán
Cargo: Director de comunicación social



VO. EO.:
Nombre: C. Erik Abel Morales Guzmán
Cargo: Director de comunicación social





PbrM-08b FICHA TÉCNICA DE SEGUIMIENTO DE INDICADORES 2023 DE GESTIÓN O ESTRATÉGICO

ÁREA / EJE TRANSVERSAL: Eje transversal El Gobierno Moderno, Ciudad y Responsable

TEMA DE DESARROLLO: Comunicación y diálogo con la ciudadanía como elemento clave de gobernabilidad

PROGRAMA PRESUPUESTARIO: 01080301A0025 Comunicación pública y fortalecimiento informativo

PROYECTO: 010803010103 Difusión y comunicación institucional

OBJETIVO DEL PROGRAMA PRESUPUESTARIO: Difundir los valores y principios de gobierno, promoviendo la cultura de la información transparente y responsable ante gobierno, medios y sectores sociales, con pleno respeto a la libertad de expresión y mantener informada a la sociedad sobre las acciones gubernamentales, canalizando su participación en asuntos de interés público.

DEPENDENCIA GENERAL: A01 Comunicación Social

DEPENDENCIA AUXILIAR: 108 Dirección de Comunicación Social (Comunicación Social)

ESTRUCTURA DEL INDICADOR

NOMBRE DEL INDICADOR: Porcentaje de asistentes registrados en los eventos de difusión para dar a conocer el Informe de Gobierno.

FORMULA DE CÁLCULO: (Asistentes registrados en los eventos de difusión para dar a conocer el Informe de Gobierno/Asistencia esperada a recibir en los eventos de difusión para dar a conocer el Informe de Gobierno) *100

INTERPRETACIÓN: Acuses de recibo de los informes de Gobierno.

DIMENSIÓN QUE ATIENDE: Económica

DESCRIPCIÓN DEL FACTOR DE COMPARACIÓN: 1.2. Difusión del Informe de Gobierno, a los sistemas de gobierno y la sociedad.

ÁMBITO GEOGRÁFICO: Todo el Municipio

FRECUENCIA DE MEDICIÓN: Trimestral Gestión

COBERTURA:

LÍNEA BASE:

COMPORTAMIENTO DE LAS VARIABLES DURANTE EL "CUARTO" TRIMESTRE

VARIABLE	UNIDAD DE MEDIDA	OPERACIÓN	META ANUAL	AVANCE TRIMESTRAL				AVANCE ACUMULADO			
				PROG.	%	ALCAN.	%	PROG.	%	ALCAN.	%
A.SISTEMAS DE G.O. Asistentes registrados en los eventos de difusión para dar a conocer el Informe de Gobierno	Asistentes	Suma	3000	3000	100%	3000	100%	3000	100%	3000	100%
A.SISTEMAS DE G.O. Asistencia esperada a recibir en los eventos de difusión para dar a conocer el Informe de Gobierno	Asistentes	Suma	3000	3000	100%	3000	100%	3000	100%	3000	100%

COMPORTAMIENTO DEL INDICADOR

DESCRIPCIÓN DE LA META ANUAL:

1.2. Difusión del Informe de Gobierno, a los sistemas de gobierno y la sociedad.

META ANUAL	CUARTO TRIMESTRE							
	AVANCE TRIMESTRAL				AVANCE ACUMULADO			
	PROG.	ALC.	EF %	SEMAFORO	PROG.	ALC.	EF %	SEMAFORO
3000	3000	3000	100%	verde	3000	3000	100%	verde
3000	3000	3000	100%	verde	3000	3000	100%	verde

DESCRIPCIÓN DE RESULTADOS Y JUSTIFICACIÓN EN CASO DE VARIACIÓN SUPERIOR + o INFERIOR POR CIENTO RESPECTO A LO PROGRAMADO

EVALUACIÓN DEL INDICADOR:

La meta del cuarto trimestre se cumplió al 100%.

DEPENDENCIA GENERAL O AUXILIAR: A01 Comunicación Social

ELABORÓ

Nombre: C. BR. Axel Martín Castellano

Cargo: Director de comunicación social

(Firma manuscrita)

VO. BO.

Nombre: C. DR. Axel Martín Castellano

Cargo: Director de comunicación social

SECRETARÍA DE PLANEACIÓN Y SEGUIMIENTO DE RESULTADOS MUNICIPALES





PBRM-086 FICHA TÉCNICA DE SEGUIMIENTO DE INDICADORES 2023 DE GESTIÓN O ESTRATÉGICO

PILAR/ EJE TRANSVERSAL: Eje transversal 1 Gobierno Moderno, Cívico y Responsable
TEMA DE DESARROLLO: Comunicación y diálogo con la ciudadanía como elemento clave de gobernabilidad
PROGRAMA PRESUPUESTARIO: 01.000.001.000023 Comunicación pública y fortalecimiento informativo
PROYECTO: 01.000.001.000023.0101 Difusión y comunicación institucional
OBJETIVO DEL PROGRAMA PRESUPUESTARIO: Difundir los valores y principios de gobierno, promoviendo la cultura de la información transparente y responsable entre gobierno, meritos y sectores sociales, sin perjuicio a la libertad de expresión y mantener informada a la sociedad sobre las acciones gubernamentales, promoviendo su participación en asuntos de interés público.
DEPENDENCIA GENERAL: A01. Comunicación Social
DEPENDENCIA ALIAR: 003 Dirección de Comunicación Social (Comunicación Social)

ESTRUCTURA DEL INDICADOR

NOMBRE DEL INDICADOR: Porcentaje de cumplimiento en la distribución de boletines informativos
FORMULA DE CÁLCULO: (Boletines Informativos a familiares/Boletines Informativos programados para difusión) * 100
INTERPRETACIÓN: Accesos de redios de los boletines Informativos.
DIMENSIÓN QUE ATIENDE: Calidad
DESCRIPCIÓN DEL FACTOR DE COMPARACIÓN: 1.1. Distribución de los boletines Informativos, con las acciones de gobierno.
ÁMBITO REGIONARIO: Todo el Municipio.
COBERTURA:
LÍNEA BASE:

FRECUENCIA DE MEDICIÓN: Trimestral Gestión

COMPORTAMIENTO DE LAS VARIABLES DURANTE EL "CUARTO" TRIMESTRE

VARIABLE	UNIDAD DE MEDIDA	OPERACIÓN	META ANUAL	AVANCE TRIMESTRAL				AVANCE ACUMULADO			
				PROG.	%	ALCAN.	%	PROG.	%	ALCAN.	%
E.L.O. de acciones informativas a familiares	Boletines Informativos	Sumable	145	40	28%	40	100%	145	100%	145	100%
S.U.P.O. de acciones informativas programadas para difusión	Boletines Informativos	Sumable	145	40	28%	40	100%	145	100%	145	100%

COMPORTAMIENTO DEL INDICADOR

DESCRIPCIÓN DE LA META ANUAL:

1.1. Distribución de los boletines Informativos, con las acciones de gobierno.

META ANUAL	CUARTO TRIMESTRE									
	AVANCE TRIMESTRAL					AVANCE ACUMULADO				
	PROG.	ALC.	EJ %	SEMAFORO	PROG.	ALC.	EJ %	SEMAFORO		
145	40	40	100%	verde	145	40	100%	verde		
145	40	40	100%	verde	145	40	100%	verde		

DESCRIPCIÓN DE RESULTADOS Y JUSTIFICACIÓN EN CASO DE VARIACIÓN SUPERIOR A +20 POR CIENTO RESPECTO A LO PROGRAMADO

EVALUACIÓN DEL INDICADOR

La meta del cuarto trimestre se cumplió al 100%

DEPENDENCIA GENERAL O ALIAR: A01 Comunicación Social

ELABORÓ:
 Nombre: C. Dora Iván Martínez Castañeda
 Cargo: Director de comunicación social

AYUNTAMIENTO
DE LA PAZ
2022 - 2024

VD. ED.:
 Nombre: C. Esteban Muñoz Quintanilla
 Cargo: Director de comunicación social





PbRM-08b FICHA TÉCNICA DE SEGUIMIENTO DE INDICADORES 2023 DE GESTIÓN O ESTRATÉGICO

PILAR / EJE TRANSVERSAL: Eje transversal II Gobierno Moderno, Capaz y Responsable

TEMA DE DESARROLLO: Comunicación y diálogo con la ciudadanía como elemento clave de gobernabilidad

PROGRAMA PRESUPUESTARIO: 01080301/KAM23 Comunicación a todos y fortalecimiento informativo

PROYECTO: 01080301C03 Difusión y comunicación institucional

OBJETIVO DEL PROGRAMA PRESUPUESTARIO: Difundir los valores y principios de gobierno, promoviendo la cultura de la "información transparente" y responsable entre gobierno, medios y sectores sociales, con pleno respeto a la libertad de expresión y manteniendo informada a la ciudadanía sobre las acciones gubernamentales, convocando su participación en asuntos de interés público.

DEPENDENCIA GENERAL: A01 Comunicación Social

DEPENDENCIA AUXILIAR: 130 Dirección de Comunicación Social (Comunicación Social)

ESTRUCTURA DEL INDICADOR

NOMBRE DEL INDICADOR: Porcentaje de spots informativos difundidos.

FORMULA DE CÁLCULO: (Spots informativos difundidos / Spots informativos para difusión programados) * 100

INTERPRETACIÓN: Acuses de recibo de esos spots informativos.

DIMENSIÓN QUE ATIENDE: Económica

FRECUENCIA DE MEDICIÓN: Trimestral Gestión

DESCRIPCIÓN DEL FACTOR DE COMPARACIÓN: 2.2. Difusión de spots informativos, en los medios audiovisuales de comunicación masiva.

AMBITO GEOGRÁFICO: Todo el Municipio

COBERTURA:

LÍNEA BASE:

COMPORTAMIENTO DE LAS VARIABLES DURANTE EL "CUARTO" TRIMESTRE

VARIABLE	UNIDAD DE MEDIDA	OPERACIÓN	META ANUAL	AVANCE TRIMESTRAL				AVANCE ACUMULADO			
				PROG.	%	ALCAN.	%	PROG.	%	ALCAN.	%
S. D. Spots informativos difundidos	Spots informativos	Suma de	70	20	29%	20	100%	20	100%	70	100%
S.D.1. Spots informativos para difusión programados	Spots informativos	Suma de	70	20	29%	20	100%	20	100%	70	100%

COMPORTAMIENTO DEL INDICADOR

DESCRIPCIÓN DE LA META ANUAL:

2.2. Difusión de spots informativos, en los medios audiovisuales de comunicación masiva.

META ANUAL	CUARTO TRIMESTRE								
	AVANCE TRIMESTRAL				SEMAFORO	AVANCE ACUMULADO			
	PROG.	ALC	SE %	SE %		PROG.	ALC	SE %	SEMAFORO
70	20	20	100%	Verde	70	70	100%	Verde	
70	20	20	100%	Verde	70	70	100%	Verde	

DESCRIPCIÓN DE RESULTADOS Y JUSTIFICACIÓN EN CASO DE VARIACIÓN SUPERIOR -- 10 POR CIENTO RESPECTO AL PROGRAMA

EVALUACIÓN DEL INDICADOR

La meta del cuarto trimestre se cumplió al 100%

DEPENDENCIA GENERAL O AUXILIAR: A01 Comunicación Social

ELABORÓ

Nombre: C. Elic Acosta González

Cargo: Director de Comunicación Social

AYUNTAMIENTO
DE LA PAZ
2022 - 2024

DIRECCIÓN DE COMUNICACIÓN SOCIAL

VG. BC.

Nombre: C. Elic Acosta González

Cargo: Director de Comunicación Social

AYUNTAMIENTO
DE LA PAZ
2022 - 2024



PBRM-08b FICHA TÉCNICA DE SEGUIMIENTO DE INDICADORES 2023 DE GESTIÓN O ESTRATÉGICO

PILAR /EJE TRANSVERSAL: Eje transversal 7 Sistema Moderno, Capaz y Responsable
TEMA DE DESARROLLO: Comunicación y diálogo con la ciudadanía como elemento clave de gobernabilidad
PROGRAMA PRESUPUESTARIO: 01060301NA0523 Comunicación cívica y fortalecimiento informativo
PROYECTO: 010803010103 Difusión y comunicación institucional

OBJETIVO DEL PROGRAMA PRESUPUESTARIO: Difundir los valores y principios de gobierno, promoviendo la cultura de la información transparente y responsable entre gobierno, medios y sectores sociales, con pleno respeto a la libertad de expresión y máximos niveles de información a la sociedad sobre las acciones gubernamentales, convocando su participación en asuntos de interés público.

DEPENDENCIA GENERAL: A01 Comunicación Social
DEPENDENCIA AUXILIAR: 1.03 Dirección de Comunicación Social (Comunicación Social)

ESTRUCTURA DEL INDICADOR

NOMBRE DEL INDICADOR: Porcentaje de trámites y servicios digitales a la ciudadanía realizados.
FORMULA DE CÁLCULO: [(Trámites y servicios digitales a la ciudadanía) / (Trámites y servicios digitales a la ciudadanía programados)] * 100

INTERPRETACIÓN: Registros comparativos entre plataformas.
DIMENSIÓN QUE ATENDE: Económico
DESCRIPCIÓN DEL FACTOR DE COMPARACIÓN: 2.3. Los trámites y servicios digitales a la ciudadanía están contenidos en la plataforma WEB.
AMBITO GEOGRÁFICO: Todo el Municipio
COBERTURA:
FRECUENCIA DE MEDICIÓN: Trimestral Gestión

LÍNEA BASE

COMPORTAMIENTO DE LAS VARIABLES DURANTE EL "CUARTO" TRIMESTRE

VARIABLE	UNIDAD DE MEDIDA	OPERACIÓN	META ANUAL	AVANCE TRIMESTRAL				AVANCE ACUMULADO			
				PROG.	%	ALCAN.	%	PROG.	%	ALCAN.	%
T.S.C.A. Trámites y servicios digitales a la ciudadanía realizados	Trámites y servicios	Sumable	24	7	29%	7	100%	24	100%	24	100%
T.S.C.P. Trámites y servicios digitales a la ciudadanía programados	Trámites y servicios	Sumable	24	7	29%	7	100%	24	100%	24	100%

COMPORTAMIENTO DEL INDICADOR

DESCRIPCIÓN DE LA META ANUAL:

2.3. Los trámites y servicios digitales a la ciudadanía están contenidos en la plataforma WEB.

META ANUAL	CUARTO TRIMESTRE							
	AVANCE TRIMESTRAL			SEMAFORO	AVANCE ACUMULADO			SEMAFORO
	PROG.	ALC.	EF %		PROG.	ALC.	EF %	
24	7	7	100%	verde	24	24	100%	verde
24	7	7	100%	verde	24	24	100%	verde

DESCRIPCIÓN DE RESULTADOS Y JUSTIFICACIÓN EN CASO DE VARIACIÓN SUPERIOR +/- 10 POR CIENTO RESPECTO A LO PROGRAMADO

EVALUACIÓN DEL INDICADOR

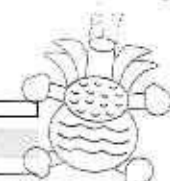
La meta del cuarto trimestre se cumplió al 100%

DEPENDENCIA GENERAL O AUXILIAR: A01 Comunicación Social

ELABORÓ:
Nombre: C. Elsa Arellano Cortés
Cargo: Dirección de Comunicación Social

AYUNTAMIENTO DE LA PAZ 2022 - 2024

VO. BO.:
Nombre: C. Elsa Arellano Cortés
Cargo: Dirección de Comunicación Social



AYUNTAMIENTO DE LA PAZ 2022 - 2024



PbRM-08b FICHA TÉCNICA DE SEGUIMIENTO DE INDICADORES 2023 DE GESTIÓN O ESTRATÉGICO

PILAR /EJE TRANSVERSAL: Eje transversal El Gobierno Moderno, Cáscas y Responsable
TEMA DE DESARROLLO: Comunicación y diálogo con la ciudadanía como elemento clave de gobernanza
PROGRAMA PRESUPUESTARIO: 01080001NA0623 Comunicación pública y fortalecimiento informativo
PROYECTO: 010800010103 Difusión y comunicación institucional

OBJETIVO DEL PROGRAMA PRESUPUESTARIO: Difundir los valores y principios de gobierno, promoviendo la cultura de la información transparente y corresponsable entre gobierno, medios y sectores sociales, con pleno respeto a la libertad de expresión y manteniendo informado a la sociedad sobre las acciones gubernamentales, convocando su participación en asuntos de interés público.

DEPENDENCIA GENERAL: A01 Comunicación Social
DEPENDENCIA AUXILIAR: 039 Dirección de Comunicación Social (Comunicación Social)

ESTRUCTURA DEL INDICADOR

NOMBRE DEL INDICADOR: Porcentaje de diseños gráficos, con objetivos específicos de difusión realizados.
FORMULA DE CÁLCULO: (Diseños gráficos realizados/Diseños gráficos programados) * 100

INTERPRETACIÓN: Registros de diseños gráficos elaborados.

DIMENSIÓN QUE ATIENDE: Estratégica
DESCRIPCIÓN DEL FACTOR DE COMPARACIÓN: 2.4. Elaboración de diseños gráficos, con objetivos específicos de difusión.

FRECUENCIA DE MEDICIÓN: Trimestral (Diseño)

ÁMBITO GEOGRÁFICO: Toda el Municipio

COBERTURA:

LÍNEA BASE:

COMPORTAMIENTO DE LAS VARIABLES DURANTE EL "CUARTO" TRIMESTRE

VARIABLE	UNIDAD DE MEDIDA	OPERACIÓN	META ANUAL	AVANCE TRIMESTRAL				AVANCE ACUMULADO			
				PROG.	%	ALCAN.	%	PROG.	%	ALCAN.	%
D.E.R. Diseños gráficos realizados	Gráfica	Sumado	50	15	30%	15	100%	50	100%	50	100%
D.G.P. Diseños gráficos programados	Gráfica	Sumado	50	15	30%	35	100%	50	100%	50	100%

COMPORTAMIENTO DEL INDICADOR

DESCRIPCIÓN DE LA META ANUAL:

2.4. Elaboración de diseños gráficos, con objetivos específicos de difusión.

META ANUAL	CUARTO TRIMESTRE								
	AVANCE TRIMESTRAL				SEMAFORO	AVANCE ACUMULADO			
	PROG.	ALC.	EF %	EF %		PROG.	ALC.	EF %	SEMAFORO
55	15	15	100%	Verde	55	55	100%	Verde	
55	15	15	100%	Verde	55	55	100%	Verde	

DESCRIPCIÓN DE RESULTADOS Y JUSTIFICACIÓN EN CASO DE VARIACIÓN SUPERIOR A 10 POR CIENTO RESPECTO A LO PROGRAMADO

EVALUACIÓN DEL INDICADOR

La meta del cuarto trimestre se cumplió al 100%

DEPENDENCIA GENERAL O AUXILIAR: A01 Comunicación Social

E. ALCORO

Nombre: C. Sr. José María de Castañeda

Cargo: Director de comunicación social

Firma

V.C. BO.

Nombre: C. Sr. José María de Castañeda

Cargo: Director de comunicación social

Firma

SE, SEVA, SE PRESUPUESTO BASADO EN RESULTADOS Y SEVA



AYUNTAMIENTO DE LA PAZ
2022 - 2024



P6RM-08b FICHA TÉCNICA DE SEGUIMIENTO DE INDICADORES 2023 DE GESTIÓN O ESTRATÉGICO

PILAR (S)E TRANSVERSAL: Eje transversal II Gobierno Moderno, Oportu y Responsable

TEMA DE DESARROLLO: Comunicación y diálogo con la ciudadanía como elemento clave de gobernabilidad

PROGRAMA PRESUPUESTARIO: 01380301N40723 Comunicación pública y fortalecimiento informativo

PROYECTO: 0138030103 Difusión y comunicación institucional

OBJETIVO DEL PROGRAMA PRESUPUESTARIO: Difundir los valores y principios de gobierno, promoviendo la cultura de la información transparente y accesible entre gobierno, medios y sectores sociales, con pleno respeto a la libertad de expresión y mantener informada a la sociedad sobre las acciones gubernamentales, convocando su participación en asuntos de interés público.

DEPENDENCIA GENERAL: AC1 Comunicación Social

DEPENDENCIA AUXILIAR: 101 Dirección de Comunicación Social (Comunicación Social)

ESTRUCTURA DEL INDICADOR

NOMBRE DEL INDICADOR: Porcentaje de conferencias de prensa realizadas.

FORMULA DE CÁLCULO: (Conferencias de prensa realizadas/Conferencias de prensa programadas) * 100

INTERPRETACIÓN: Soportes documentales y videos.

DIMENSIÓN QUE ATIENDE: Económica

FRECUENCIA DE MEDICIÓN: Trimestral Sesión

DESCRIPCIÓN DEL FACTOR DE COMPARACIÓN: 2.5. Realización de conferencias de prensa en los diferentes medios de comunicación impresos y electrónicos.

AMBITO GEOGRÁFICO: Todo el Municipio

COBERTURA:

LÍNEA BASE:

COMPORTAMIENTO DE LAS VARIABLES DURANTE EL "CUARTO" TRIMESTRE

VARIABLE	UNIDAD DE MEDIDA	OPERACIÓN	META ANUAL	AVANCE TRIMESTRAL				AVANCE ACUMULADO			
				PROG.	%	ALCAN.	%	PROG.	%	ALCAN.	%
C.P.R. Conferencias de prensa realizadas	Conferencias	Sumable	1	0	0%	0	0%	0	0%	0	0%
C.P.P. Conferencias de prensa programadas	Conferencias	Sumable	1	0	0%	0	0%	0	0%	0	0%

COMPORTAMIENTO DEL INDICADOR

DESCRIPCIÓN DE LA META ANUAL:

2.5. Realización de conferencias de prensa en los diferentes medios de comunicación impresos y electrónicos.

META ANUAL	CUARTO TRIMESTRE				SEMAFORO	AVANCE ACUMULADO			SEMAFORO
	PROG	ALC	EF %	SEMAFORO		PROG	ALC	EF %	
1	0	0	0%	ROJO	0	0	0%	ROJO	
1	0	0	0%	ROJO	0	0	0%	ROJO	

DESCRIPCIÓN DE RESULTADOS Y JUSTIFICACIÓN EN CASO DE VARIACIÓN SUPERIOR O INFERIOR RESPECTO A LO PROGRAMADO

EVALUACIÓN DEL INDICADOR

El avance del cuarto trimestre se cumplió en el primer trimestre.

DEPENDENCIA GENERAL O AUXILIAR: AC1 Comunicación Social

ELABORÓ:

Nombre: Sr. Erik Joel Martínez Castañeda

Cargo: Director de comunicación social



VS. DO.

Nombre: Sr. Erik Joel Martínez Castañeda

Cargo: Director de comunicación social





PDRM-08b FICHA TÉCNICA DE SEGUIMIENTO DE INDICADORES 2023 DE GESTIÓN O ESTRATÉGICO

PLAZA DE TRANSVERSAL: El transversal: El Gobierno Moderno, Cívico y Responsable.
 ISMA DE DESARROLLO: El gobierno municipal.
 PROGRAMA PRESUPUESTARIO: 0003002 NPO121 Reglamentación municipal.
 PROYECTO: 01030020001 Revisión y emisión de la Reglamentación municipal.

OBJETIVO DEL PROGRAMA / PRESUPUESTARIO: Se orienta al cumplimiento de las actividades contenidas en el Timbre Oficial del Órgano Municipal del Estado de México, A.C.

DEPENDENCIA GENERAL: Sin costura.
 DEPENDENCIA AUXILIAR: 00. Sin costura.

ESTRUCTURA DEL INDICADOR

NOMBRE DEL INDICADOR: Porcentaje de emisión y/o actualización de reglamentos y disposiciones administrativas municipales.
 FÓRMULA DE CÁLCULO: $\left[\frac{\text{Emisión y/o actualización de reglamentos y disposiciones administrativas municipales}}{\text{Reglamentos y disposiciones administrativas municipales existentes}} \right] * 100$

INTERPRETACIÓN: Ver en la sección de anexos correspondiente.
 DIMENSIÓN QUE ATIENDE: Eficacia. FRECUENCIA DE MEDICIÓN: Anual Estratégica.
 DESCRIPCIÓN DEL FACTOR DE COMPARACIÓN: Contribuir a fortalecer la cultura de legalidad mediante la actualización de reglamentos y disposiciones administrativas municipales.
 ÁMBITO GEOGRÁFICO: Todo el territorio.

COBERTURA:
 LÍNEA BASE

COMPORTAMIENTO DE LAS VARIABLES DURANTE EL "CUARTO" TRIMESTRE

VARIABLE	UNIDAD DE MEDIDA	OPERACIÓN	META ANUAL	AVANCE TRIMESTRAL				AVANCE ACUMULADO			
				PROG.	%	ALCAN.	%	PROG.	%	ALCAN.	%
CARGA DE TR. Emisión y/o actualización de reglamentos y disposiciones administrativas municipales emitidos.	Reglamentos	Suma	4	4	100%	4	100%	4	100%	4	100%
R.C. M.E. Reglamentos y disposiciones administrativas municipales existentes.	Reglamentos	Suma	4	4	100%	4	100%	4	100%	4	100%

COMPORTAMIENTO DEL INDICADOR

DESCRIPCIÓN DE LA META ANUAL:

Contribuir a fortalecer la cultura de legalidad mediante la actualización de reglamentos y disposiciones administrativas municipales.

META ANUAL	CUARTO TRIMESTRE							
	AVANCE TRIMESTRAL				AVANCE ACUMULADO			
	PROG.	A.C.	EF. %	SEMAFORO	PROG.	A.C.	EF. %	SEMAFORO
4	4	4	100%	Verde	4	4	100%	Verde
4	4	4	100%	Verde	4	4	100%	Verde

DESCRIPCIÓN DE RESULTADOS Y JUSTIFICACIÓN EN CASO DE VARIACIÓN SUPERIOR + 20 POR CIENTO RESPECTO A LO PROGRAMADO

EVALUACIÓN DEL INDICADOR

La meta del cuarto trimestre se cumplió al 100%

DEPENDENCIA GENERAL O AUXILIAR: Sin costura

ELABORÓ:
 Nombre: C. María Elvira Rivera Ramírez
 Cargo: Secretaría Municipal



VO. BO.

Nombre: C. María Elvira Rivera Ramírez
 Cargo: Secretaria Municipal





PDRM-08b FICHA TÉCNICA DE SEGUIMIENTO DE INDICADORES 2023 DE GESTIÓN O ESTRATÉGICO

PLAZA/ EJE TRANSVERSAL: (E) transversal / Gobierno Moderno, Capaz y Responsable
TEMA DE DESARROLLO: Estrategia de gobierno municipal
PROGRAMA PRESUPUESTARIO: 0000002NRC123 - Reglamentación municipal
PROYECTO: 010300030101 - Revisión y emisión de la Reglamentación municipal

OBJETIVO DEL PROGRAMA PRESUPUESTARIO: Se orienta al cumplimiento de las actividades contenidas en el Título V de la Ley Orgánica Municipal del Estado de México vigente.

DEPENDENCIA GENERAL: Síndico/a
DEPENDENCIA AUXILIAR: Sub-Síndico/a

ESTRUCTURA DEL INDICADOR

NOMBRE DEL INDICADOR: Porcentaje de documentos jurídicos - administrativos aprobados.
FORMULA DE CALCULO: (documentos jurídicos - administrativos aprobados / total de documentos jurídicos administrativos pendientes para emitir o actualizar) * 100

INTERPRETACIÓN: Acta de sesión aprobados por sesión.

DIRECCIÓN QUE SE ENDE: Eficacia
DESCRIPCIÓN DEL FACTOR DE COMPENSACIÓN: El cumplimiento de actas, documentos jurídicos - administrativos aprobados en forma a la localidad en cada uno de las áreas administrativas.
AMBITO GEOGRAFICO: Todo el territorio
COBERTURA: Anual Estratégico

LÍNEA BASE

COMPORTAMIENTO DE LAS VARIABLES DURANTE EL "CUARTO" TRIMESTRE

VARIABLE	UNIDAD DE MEDIDA	OPERACION	META ANUAL	AVANCE TRIMESTRAL				AVANCE ACUMULADO			
				PROG.	%	ALCAN.	%	PROG.	%	ALCAN.	%
0.1.4.P. Documentos jurídicos - administrativos aprobados	Documentación jurídica	Sesional	4	4	100%	4	100%	4	100%	4	100%
1.2.4.D.10.4. Total de documentos jurídicos - administrativos aprobados en forma a la localidad	Documentación jurídica	Sesional	4	4	100%	4	100%	4	100%	4	100%

COMPORTAMIENTO DEL INDICADOR

DESCRIPCIÓN DE LA META ANUAL

El ayuntamiento cuenta con documentos jurídicos - administrativos aprobados en forma a la localidad en cada uno de las áreas administrativas.

META ANUAL	CUARTO TRIMESTRE								
	AVANCE TRIMESTRAL				SEMAFORO	AVANCE ACUMULADO			
	PROG.	ALC.	EF %	EF %		PROG.	ALC.	EF %	SEMAFORO
4	4	4	100%		4	4	100%		
4	4	4	100%		4	4	100%		


DESCRIPCIÓN DE RESULTADOS Y JUSTIFICACIÓN EN CASO DE VARIACIÓN SUPERIOR (+) O POR DEBAJO RESPECTO A LO PROGRAMADO

EVALUACIÓN DEL INDICADOR


La meta del cuarto trimestre se cumplió al 100%

DEPENDENCIA GENERAL O AUXILIAR: Síndico/a

ELABORO
Nombre: Juan David Ramos Sanchez
Cargo: Síndico Municipal



RECIBIÓ
Nombre: Silvia Elisa Ramos Barrios
Cargo: Síndico Municipal





PBRM-08b FICHA TÉCNICA DE SEGUIMIENTO DE INDICADORES 2023 DE GESTIÓN O ESTRATÉGICO

PLAZA TRANSVERSAL: Ejecutiva / Sistema Municipal, Capital Responsable
TEMA DE DESARROLLO: Estrat. y de gobierno municipal
PROGRAMA PRESUPUESTARIO: 00000000020 Reglamentación municipal
PROYECTO: 00000000001 Revisión y emisión de la Reglamentación municipal
OBJETIVO DEL PROGRAMA PRESUPUESTARIO: Se orienta al cumplimiento de las actividades contenidas en el Título VI de la Ley Orgánica Municipal del Estado de México, vigente.
DEPENDENCIA GENERAL: Sindicatura
DEPENDENCIA AUXILIAR: 001 Sindicatura
ESTRUCTURA DEL INDICADOR:
NOMBRE DEL INDICADOR: Porcentaje de disposiciones de observancia general emitidas.
FORMULA DE CÁLCULO: (Reglamentos y disposiciones de observancia general emitidas / Disposiciones de observancia general a publicar) * 100
INTERPRETACIÓN: Publicación en el periodo oficial de gobierno. (Sesión)
DIMENSION QUANTITATIVA: Económica
DESCRIPCIÓN DEL FACTOR DE COMPARACIÓN: Reglamentos y disposiciones de observancia general en el municipio o entidades. **FRECUENCIA DE MEDICIÓN:** Semestral (Sesión)
AMBITO GEOGRAFICO: Todo el Municipio.
COBERTURA:
LÍNEA BASE:

COMPORTAMIENTO DE LAS VARIABLES DURANTE EL "CUARTO" TRIMESTRE

VARIABLE	UNIDAD DE MEDIDA	OPERACIÓN	META ANUAL	AVANCE TRIMESTRAL				AVANCE ACUMULADO			
				PROG.	%	ALCAN.	%	PROG.	%	ALCAN.	%
E.O.C.P.O. Reglamentos y disposiciones de observancia general emitidas	Reglamentos y disposiciones	Sumado	12	6	50%	6	100%	12	100%	12	100%
E.O.C.P.O. Disposiciones de observancia general a publicar	Reglamentos y disposiciones	Sumado	12	6	50%	6	100%	12	100%	12	100%

COMPORTAMIENTO DEL INDICADOR

DESCRIPCIÓN DE LA META ANUAL:

3. Reglamentos y disposiciones de observancia general en el municipio o entidades.

META ANUAL	CUARTO TRIMESTRE						AVANCE ACUMULADO		
	PROG.	A.C.	EF %	OPR. ASES.	PROG.	A.C.	EF %	SEVAFCO	
12	6	6	100%	Verde	12	12	100%	Verde	
12	6	6	100%	Verde	12	12	100%	Verde	

EVOLUCIÓN DE RESULTADOS Y JUSTIFICACIÓN EN CASO DE VARIACIÓN SUPERIOR O MENOR POR CIENTO RESPECTO A LO PROGRAMADO

EVALUACIÓN DEL INDICADOR

La meta en el cuarto trimestre se cumplió al 100%

DEPENDENCIA GENERAL O AUXILIAR: Sindicatura

E. ABCRO

Nombre: E. Juan Elías Sánchez Barrios

Cargo: Secretario Municipal



E. B. G.

Nombre: E. Juan Elías Sánchez Barrios

Cargo: Secretario Municipal





P&RM-08b FICHA TÉCNICA DE SEGUIMIENTO DE INDICADORES 2023 DE GESTIÓN O ESTRATÉGICO

PLAZA/ EJE TRANSVERSAL: Eje transversal II Gobierno Moderno, Calidad y Responsabilidad
Estrategia del gobierno municipal

TEMA DE DESARROLLO:

PROGRAMA PRESUPUESTARIO: 01030502/C0223 Reglamentación municipal

PROYECTO: 010305020101 Revisión y emisión de la Reglamentación municipal

OBJETIVO DEL PROGRAMA PRESUPUESTARIO: Se orienta al cumplimiento de las obligaciones contenidas en el Título VIII de la Ley Orgánica Municipal del Estado de México, (Gente).

DEPENDENCIA GENERAL: Sindicatura
DEPENDENCIA AUXILIAR: No aplica

ESTRUCTURA DEL INDICADOR

NOMBRE DEL INDICADOR: Porcentaje de capacitaciones realizadas en materia reglamentaria.
FORMULA DE CÁLCULO: $\frac{\text{Capacitaciones en materia reglamentaria realizadas}}{\text{Capacitaciones en materia reglamentaria programadas}} * 100$

INTERPRETACIÓN: Programas de capacitación.

DIMENSIÓN QUE ATIENDE: Económica

HECILLEROS DE MEDICIÓN: Semestral Contable

DESCRIPCIÓN DEL FACTOR DE COMPARACIÓN: 1. Capacitaciones en materia reglamentaria otorgadas

ÁMBITO GEOGRÁFICO: Local Municipal

POSICIÓN:

UNIDAD DE MEDIDA:

COMPORTAMIENTO DE LAS VARIABLES DURANTE EL "CUARTO" TRIMESTRE

VARIABLE	UNIDAD DE MEDIDA	OPERACION	META ANUAL	AVANCE TRIMESTRAL				AVANCE ACUMULADO			
				PROG.	%	A. CAN.	S.	PROG.	S.	A. CAN.	%
C.M.A.E. Capacitaciones en materia reglamentaria realizadas	Capacitaciones	Sumado	4	4	100%	4	100%	4	100%	4	100%
C.M.A.P. Capacitaciones en materia reglamentaria programadas	Capacitaciones	Sumado	4	4	100%	4	100%	4	100%	4	100%

COMPORTAMIENTO DEL INDICADOR

DESCRIPCIÓN DE LA META ANUAL:

2. Capacitaciones en materia reglamentaria otorgadas

META ANUAL	CUARTO TRIMESTRE							
	AVANCE TRIMESTRAL				AVANCE ACUMULADO			
	PROG.	A.C.	FFX	SEMAFORO	PROG.	A.C.	FFX	SEMAFORO
4	4	100%	Verde	4	4	100%	Verde	
4	4	100%	Verde	4	4	100%	Verde	

DESCRIPCIÓN DE RESULTADOS Y JUSTIFICACIÓN, EN CASO DE VARIACIÓN SUPERIOR A +/- 10 POR CIENTO RESPECTO A LO PROGRAMADO

EVALUACIÓN DEL INDICADOR

La meta en cuarto trimestre se cumplió al 100%

DEPENDENCIA GENERAL O AUXILIAR: Sindicatura

ELABORO:
Nombre: C. José Otilio Barrios Torres
Cargo: Secretario Municipal
Firma: [Firma]



VS. RG:
Nombre: C. José Otilio Barrios Torres
Cargo: Secretario Municipal
Firma: [Firma]





PhRM-08b FICHA TÉCNICA DE SEGUIMIENTO DE INDICADORES 2023 DE GESTIÓN O ESTRATÉGICO

PLAN/ÁREA TRANSVERSAL: Ejecutivos, El Gobierno Moderno, Cipaz y Responsable
TEMA DE DESARROLLO: Estructura de gobierno municipal
PROGRAMA PRESUPUESTARIO: 01030902NA0323 Reglamentación municipal
PROYECTO: 010308020101 Revisión y emisión de la Reglamentación municipal

OBJETIVO DEL PROGRAMA PRESUPUESTARIO: Se orienta al cumplimiento de las atribuciones contenidas en el Título V de la Ley Orgánica Municipal de Estado de México vigente.

DEPENDENCIA GENERAL: Secretaría
DEPENDENCIA AUXILIAR: SEI Alcaldía

ESTRUCTURA DEL INDICADOR

NOMBRE DEL INDICADOR: Porcentaje de propuestas de modificación a leyes, decretos y reglamentos
FORMULA DE CÁLCULO: (Propuestas viables de modificación a leyes, decretos y reglamentos municipales revisadas/propuestas viables de modificación a leyes, decretos y reglamentos municipales presentadas)*100
INTERPRETACIÓN: Excelente
DIMENSION QUE ATIENDE: Calidad
FRECUENCIA DE MEDICIÓN: Trimestral Gestión
DESCRIPCIÓN DEL FACTOR DE COMPARACIÓN: 1.1. Revisión de propuestas viables de modificación a leyes, decretos y reglamentos municipales.
ÁMBITO GEOGRÁFICO: Todo el Municipio
UBERTURA:
LÍNEA BASE:

COMPORTAMIENTO DE LAS VARIABLES DURANTE EL "CUARTO" TRIMESTRE

VARIABLE	UNIDAD DE MEDIDA	OPERACIÓN	META ANUAL	AVANCE TRIMESTRAL				AVANCE ACUMULADO			
				PROG.	%	ALCAN.	%	PROG.	%	ALCAN.	%
1.1.1. C.R.M.R. Propuestas viables de modificación a leyes, decretos y reglamentos municipales revisados	Propuestas	Suma	4	4	100%	4	100%	4	100%	4	100%
1.1.1. C.R.M.R. Propuestas viables de modificación a leyes, decretos y reglamentos municipales presentadas	Propuestas	Suma	4	4	100%	4	100%	4	100%	4	100%

COMPORTAMIENTO DEL INDICADOR

DESCRIPCIÓN DE LA META ANUAL:

1.1. Revisión de propuestas viables de modificación a leyes, decretos y reglamentos municipales.

META ANUAL	CUARTO TRIMESTRE									
	AVANCE TRIMESTRAL				SEMAFORO	AVANCE ACUMULADO				SEMAFORO
	PROG.	ALC.	EF %	PROG.		ALC.	EF %			
1	4	4	100%	Verde	4	4	100%	Verde		
4	4	4	100%	Verde	4	4	100%	Verde		

DESCRIPCIÓN DE RESULTADOS Y JUSTIFICACIÓN EN CASO DE VARIACIÓN SUPERIOR O INFERIOR POR CIENTO RESPECTO A LO PROGRAMADO

EVALUACIÓN DEL INDICADOR

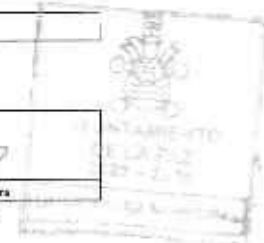
La meta del cuarto trimestre se cumplió al 100%

DEPENDENCIA GENERAL O AUXILIAR: Secretaría

ELABORÓ:
Nombre: C. León Elver Barrón Soriano
Cargo: Sr. Asesor



VALIDÓ:
Nombre: C. León Elver Barrón Soriano
Cargo: Sr. Asesor





PRM-08b FICHA TÉCNICA DE SEGUIMIENTO DE INDICADORES 2023 DE GESTIÓN O ESTRATÉGICO

PLAZA / EJE TRANSVERSAL: Eje transversal II Gobierno Moderno, Capaz y Responsable
TEMA DE DESARROLLO: Fortalecimiento del gobierno municipal
PROGRAMA PRESUPUESTARIO: 03030013.A0225 Reglamentación municipal
PROYECTO: 030300130101 Revisión y emisión de la Reglamentación municipal

OBJETIVO DEL PROGRAMA PRESUPUESTARIO: Se orienta al cumplimiento de las atribuciones contenidas en el artículo VI de la Ley Orgánica Municipal del Estado de México, vigente.

DEPENDENCIA GENERAL: Secretaría
DEPENDENCIA AUXILIAR: DGC Municipal

ESTRUCTURA DEL INDICADOR

NOMBRE DEL INDICADOR: Porcentaje de cumplimiento en las sesiones de cabildo
FÓRMULA DE CÁLCULO: (Número de sesiones de cabildo realizadas / número de sesiones de cabildo programadas) * 100

INTERPRETACIÓN: Actas de sesión de cabildo.
DIMENSIÓN QUE ATIENDE: Estandar
FRECUENCIA DE MEDICIÓN: Trimestral Gestión
DESCRIPCIÓN DEL FACTOR DE COMPARACIÓN: 1.1. Realización de sesiones de cabildo
ÁMBITO GEOGRÁFICO: Todo el Municipio
COORDINADOR:
LÍNEA BASE:

COMPORTAMIENTO DE LAS VARIABLES DURANTE EL "CUARTO" TRIMESTRE

VARIABLE	UNIDAD DE MEDIDA	DESIGACIÓN	META ANUAL	AVANCE TRIMESTRAL				AVANCE ACUMULADO			
				PROG.	%	ALCAN.	%	PROG.	%	ALCAN.	%
N.º SESIONES de sesiones de cabildo realizadas	Sesiones de Cabildo	Sesión	45	38	84%	11	100%	53	100%	52	100%
N.º SESIONES de sesiones de cabildo programadas	Sesiones de Cabildo	Sesión	52	13	25%	12	100%	52	100%	52	100%

COMPORTAMIENTO DEL INDICADOR

DESCRIPCIÓN DE LA META ANUAL:

1.1. Realización de sesiones de cabildo

META ANUAL	CUARTO TRIMESTRE				AVANCE ACUMULADO			
	PROG.	ALC.	EF%	SEMAFORO	PROG.	ALC.	EF%	SEMAFORO
45	38	84	100%	Verde	52	52	100%	Verde
52	52	100	100%	Verde	52	52	100%	Verde

DESCRIPCIÓN DE RESULTADOS Y JUSTIFICACIÓN EN CASO DE VARIACIÓN SUPERIOR O INFERIOR POR CIENTO RESPECTO A LO PROGRAMADO:

EVALUACIÓN DEL INDICADOR

La meta de cuarto trimestre se cumplió al 100%

DEPENDENCIA GENERAL O AUXILIAR: Secretaría

ELABORÓ:
Nombre: C. José Elías Barrón Ramírez
Cargo: Secretario Municipal



VO. BO.:
Nombre: C. José Elías Barrón Ramírez
Cargo: Secretario Municipal



PDRM-08b FICHA TÉCNICA DE SEGUIMIENTO DE INDICADORES 2023 DE GESTIÓN O ESTRATÉGICO

PLAZ/SE TRANSVERSA: Eje transversal y Gobierno Moderno, Capas y Respuesta
TEMA DE DESARROLLO: Estructura de gobierno municipal

PROGRAMA PRESUPUESTARIO: 01030502KAD021 Reglamentación municipal

PROYECTO: 010209020101 Revisión y emisión de la Reglamentación municipal

OBJETIVO DEL PROGRAMA PRESUPUESTARIO: Fortalecer al cumplimiento de las obligaciones contractuales en el Título VI de la Ley Orgánica Municipal del Estado de México, vigente.

DEPENDENCIA GENERAL: Sindicatura
DEPENDENCIA AUXILIAR: Subdelegación

CONTEXTO DEL INDICADOR: Atención y asesorías y asistencia técnica en estudios jurídicos
FORMULA DE CÁLCULO: Asesorías y asistencia técnica en estudios jurídicos entregadas a actores/organizaciones y asistencia técnica en estudios jurídicos del titulos con los fines "100"

INTERPRETACIÓN: Específico

DIMENSIÓN QUE ATIENDE: Calidad **FRECUENCIA DE MEDICIÓN:** Trimestre Gestión

DESCRIPCIÓN DEL FACTOR DE COMPARACIÓN: 2.3. Aplicación de asesorías y asistencia técnica en estudios jurídicos.

ÁMBITO GEOGRÁFICO: Todo el Municipio

COBERTURA:

LÍNEA BASE:

COMPORTAMIENTO DE LAS VARIABLES DURANTE EL "CUARTO" TRIMESTRE

VARIABLE	UNIDAD DE MEDIDA	OPERACIÓN	META ANUAL	AVANCE TRIMESTRAL				AVANCE ACUMULADO			
				PROG.	%	ALCAN.	%	PROG.	%	ALCAN.	%
AS. Y ASIST. ASesorías y asistencia técnica en estudios jurídicos entregadas a actores	Asesorías	Asistencia	2	1	50%	1	50%	2	100%	2	100%
AS. Y ASIST. Asesorías y asistencia técnica en estudios jurídicos en titulos con los fines	Asesorías	Asistencia	1	1	100%	1	100%	2	200%	2	200%

COMPORTAMIENTO DEL INDICADOR

DESCRIPCIÓN DE LA META ANUAL:

2.3. Aplicación de asesorías y asistencia técnica en estudios jurídicos.

META ANUAL	CUARTO TRIMESTRE									
	AVANCE TRIMESTRAL				AVANCE ACUMULADO					
	PROG.	ALC.	EF %	SEMAFORO	PROG.	ALC.	EF %	SEMAFORO		
1	1	1	100%	Verde	1	1	100%	Verde		
2	1	1	100%	Verde	2	2	100%	Verde		

DESCRIPCIÓN DE RESULTADOS Y JUSTIFICACIÓN EN CASO DE VARIACIÓN SUPERIOR +10 POR CIENTO RESPECTO AL O PROGRAMADO

EVALUACIÓN DEL INDICADOR

La meta de cuarto trimestre se cumplió 100%

DEPENDENCIA GENERAL O AUXILIAR: Sindicatura

Elaboró: C. Julia Elizabeth Ramírez
Cargo: Subdelegada



Revisó: C. Julia Elizabeth Ramírez
Cargo: Subdelegada





FbRM-08b FICHA TÉCNICA DE SEGUIMIENTO DE INDICADORES 2023 DE GESTIÓN O ESTRATÉGICO

PLAZA DE TRANSFERENCIA: Eje Transversal: El Gobierno Moderno, Cítrico y Responsable
TEMA DE DESARROLLO: Estructura del gobierno municipal
PROGRAMA PRESUPUESTARIO: 0101000000010003 Reglamentación municipal
PROYECTO: 01010000000301 Revisión y emisión de la Reglamentación Municipal

OBJETIVO DEL PROGRAMA PRESUPUESTARIO: Se orienta al cumplimiento de las obligaciones contenidas en el Título VI de la Ley Orgánica Municipal del Estado de México vigente

DEPENDENCIA GENERAL: REGIDURÍA
DEPENDENCIA AUXILIAR: CCJ. Regiduría I

ESTRUCTURA DEL INDICADOR

NOMBRE DEL INDICADOR: Porcentaje de creación y/o actualización de reglamentos y disposiciones administrativas municipales.
FÓRMULA DE CÁLCULO: [Creación y/o actualización de reglamentos y disposiciones administrativas municipales / Reglamentos y disposiciones administrativas municipales existentes] *100

INTERPRETACIÓN: Acta de sesiones aprobadas por cabildo.
UNIDAD DE MEDIDA: Anual estratégico
DESCRIPCIÓN DEL FACTOR DE COMPENSACIÓN: Contribuir a fortalecer la cultura de legalidad mediante la actualización de reglamentos y disposiciones administrativas municipales.

ÁREA GEOGRÁFICA: Todo el Municipio
COBERTURA:
HECIBASE:

COMPORTAMIENTO DE LAS VARIABLES DURANTE EL "CUARTO" TRIMESTRE

VARIABLE	UNIDAD DE MEDIDA	OPERACIÓN	META ANUAL	AVANCE TRIMESTRAL				AVANCE ACUMULADO			
				PROG.	%	ALCAN.	%	PROG.	%	ALCAN.	%
EJECUTAR, crear y/o actualizar los reglamentos y disposiciones administrativas municipales existentes	Reglamentos	Sumar	4	4	100%	4	100%	4	100%	4	100%
EJECUTAR, crear y/o actualizar los reglamentos y disposiciones administrativas municipales existentes	Reglamentos	Sumar	4	4	100%	4	100%	4	100%	4	100%

COMPORTAMIENTO DEL INDICADOR

DESCRIPCIÓN DE LA META ANUAL:

Contribuir a fortalecer la cultura de legalidad mediante la actualización de reglamentos y disposiciones administrativas municipales.

META ANUAL	CUARTO TRIMESTRE							
	AVANCE TRIMESTRAL				AVANCE ACUMULADO			
	PROG.	ALC.	EFIC.	SEMAFORO	PROG.	ALC.	EFIC.	SEMAFORO
4	4	4	100%	Verde	4	4	100%	Verde
4	4	4	100%	Verde	4	4	100%	Verde

DESCRIPCIÓN DE RESULTADOS Y JUSTIFICACION EN CASO DE VARIACIÓN SUPERIOR (+) O INFERIOR (-) POR CIENTO RESPECTO A LO PROGRAMADO

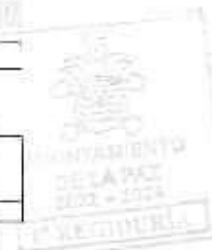
EVALUACIÓN DEL INDICADOR

La meta del cuarto trimestre se cumplió 100%

DEPENDENCIA GENERAL O AUXILIAR: REGIDURÍA I

Elaboró: C. María Jesús Pineda Arreola
Cargo: Psicóloga Regiduría I

Elaboró: C. María Jesús Pineda Arreola
Cargo: Psicóloga Regiduría I





PdM-08b FICHA TÉCNICA DE SEGUIMIENTO DE INDICADORES 2023 DE GESTIÓN O ESTRATÉGICO

PLAZA TRANSVERSAL: Ejecutiva del Gobierno Municipal, Sepe y sus dependencias

TIPO DE INDICADOR: Estructura del gobierno municipal

PROGRAMA PRESUPUESTARIO: 01030014P0125 - Hoga - mantención municipal

PROYECTO: 0103002010 - Revisión y emisión de la hoga - mantención municipal

OBJETIVO DEL PROGRAMA PRESUPUESTARIO: Se orienta al cumplimiento de las obligaciones contenidas en el Título V de la Ley Orgánica Municipal del Estado de México, y gante:

DEPENDENCIA GENERAL: EPO - J. 1.1

DEPENDENCIA AUXILIAR: DOL - Reg. 1.1

ESTRUCTURA DEL INDICADOR:

NOMBRE DEL INDICADOR: Porcentaje de documentos jurídico-administrativos aprobados

FORMULA DE CALCULO: (Documentos jurídico-administrativos aprobados / total de documentos jurídicos-administrativos propuestos para emitir y actualizarse) * 100

INTERPRETACIÓN: Acta de sesión autorizadas por el cabildo

DIRECCIÓN QUE ATIENDE: Ejecutiva

FRECUENCIA DE MEDICIÓN: Anual - Estratégico

DESCRIPCIÓN DEL FACTOR DE COMPARACIÓN: El ayuntamiento cuenta con documentos jurídico-administrativos aprobados en torno a la legalidad en cada una de las áreas administrativas

ÁMBITO GEOGRÁFICO: Tercero Municipal

COBERTURA: Tercero Municipal

LINEA BASE:

COMPORTAMIENTO DE LAS VARIABLES DURANTE EL "CUARTO" TRIMESTRE

VARIABLE	UNIDAD DE MEDIDA	OPERACIÓN	META ANUAL	AVANCE TRIMESTRAL				AVANCE ACUMULADO			
				PROG.	%	ALCAN.	%	PROG.	%	ALCAN.	%
D.O.A. AP. Documentos jurídicos-administrativos aprobados	Documentación jurídica	Sumado	4	4	100%	4	100%	4	100%	4	100%
LAJUCE (O.A. Total de documentos jurídicos-administrativos propuestos para emitir y actualizar)	Documentación jurídica	Sumado	4	4	100%	4	100%	4	100%	4	100%

COMPORTAMIENTO DEL INDICADOR

DESCRIPCIÓN DE LA META ANUAL:

El ayuntamiento cuenta con documentos jurídico-administrativos aprobados en torno a la legalidad en cada una de las áreas administrativas.

META ANUAL	CUARTO TRIMESTRE				SEMAFORO	PROG.	ALC.	EF %	SEMAFORO
	PROG.	ALC.	EF %	SEMAFORO					
4	4	4	100%	VERDE	4	4	100%	VERDE	
4	4	4	100%	VERDE	4	4	100%	VERDE	

DESCRIPCIÓN DE RESULTADOS Y JUSTIFICACIÓN EN CASO DE VARIACIÓN SUPERIOR +10 POR CIENTO RESPECTO A LO PROGRAMADO

EVALUACIÓN DEL INDICADOR

La meta del cuarto trimestre se cumplió al 100%

DEPENDENCIA GENERAL O AUXILIAR: INGENIERIA

EMISOR:

Nombre: C. Alicia Arellano Arellano *Alicia Arellano*

Cargo: Primera Regidora

REVISOR:

Nombre: C. María Jesús Arellano Arellano *María Jesús Arellano*

Cargo: Primera Regidora



PBRM-09b FICHA TÉCNICA DE SEGUIMIENTO DE INDICADORES 2023 DE GESTIÓN O ESTRATÉGICO

FILAR / EJE TRANSVERSAL: Eje transversal I Gobierno Moderno, Capaz y Responsable
TEMA DE DESARROLLO: Estructura del gobierno municipal
PROGRAMA PRESUPUESTARIO: 01.00002N00121 Reglamentación municipal
PROYECTO: 01.000020001 Revisión y emisión de la Reglamentación municipal
OBJETIVO DEL PROGRAMA PRESUPUESTARIO: Se refiere al cumplimiento de las obligaciones contenidas en el Título VI de la Ley Orgánica Municipal del Estado de México, vigente
DEPENDENCIA GENERAL: 136 JURSA I
DEPENDENCIA AUXILIAR: 001 Reglame I

ESTRUCTURA DEL INDICADOR

NOMBRE DEL INDICADOR: Porcentaje de disposiciones de observancia general publicadas
FÓRMULA DE CÁLCULO: (Reglamentos y disposiciones de observancia general publicadas/Disposiciones de observancia general a publicar) *100
INTERPRETACIÓN: Publicación en el periódico oficial de gobierno (Gaceta)
DIMENSIÓN QUE ATIENDE: Económica
DESCRIPCIÓN DEL FACTOR DE COMPARACIÓN: 1. Reglamentos y disposiciones de observancia general en el municipio publicadas.
ÁMBITO DE COBERTURA: Total e. Municipio.
COBERTURA:
LÍNEA BASE:

COMPORTAMIENTO DE LAS VARIABLES DURANTE EL "CUARTO" TRIMESTRE

VARIABLE	UNIDAD DE MEDIDA	OPERACIÓN	META ANUAL	AVANCE TRIMESTRAL				AVANCE ACUMULADO			
				PROG.	%	ALICAN	%	PROG.	%	ALICAN	%
136.001.1. Reglamentación y disposiciones de observancia general publicadas	Reglamentos y disposiciones	Sumado	12	6	50%	6	100%	12	100%	12	100%
136.001.1. Disposiciones de observancia general a publicar	Reglamentos y disposiciones	Sumado	12	6	50%	6	100%	12	100%	12	100%

COMPORTAMIENTO DEL INDICADOR

DESCRIPCIÓN DE LA META ANUAL:

1. Reglamentos y disposiciones de observancia general en el municipio publicadas.

META ANUAL	CUARTO TRIMESTRE				SEMAFORO	AVANCE ACUMULADO		
	PROG.	ALIC	EF %	PROG.		ALIC	EF %	
11	6	6	100%	Verde	12	12	100%	
12	6	6	100%	Verde	12	12	100%	

DESCRIPCIÓN DE RESULTADOS Y JUSTIFICACIÓN EN CASO DE VALUACIÓN SUPERIOR +10 POR CIENTO RESPECTO A LO PROGRAMADO:

EVALUACIÓN DEL INDICADOR


La meta de cuarto trimestre se cumplió al 100%

DEPENDENCIA GENERAL O AUXILIAR: REGIDURIA

ELABORO
C. María Jesús Ortega Álvarez
Cargo: Tesorero Regiduría



VO. BO.
C. María Jesús Ortega Álvarez
Cargo: Tesorero Regiduría





PBRM-08b FICHA TÉCNICA DE SEGUIMIENTO DE INDICADORES 2023 DE GESTIÓN O ESTRATÉGICO

PILAR / EJE TRANSVERSA: Eje transversal: El Gobierno Moderno, Capaz y Responsable
Estructuras de gobierno municipal

TEMA DE DESARROLLO:

PROGRAMA PRESUPUESTARIO: 01030002\00223 Reglamentación municipal

PROYECTO: 010300020001 Redacción y emisión de la Reglamentación municipal

OBJETIVO DEL PROGRAMA PRESUPUESTARIO: Se refiere al cumplimiento de las atribuciones contenidas en el Título V de la Ley Orgánica Municipal del Estado de México, vigente.

DEPENDENCIA GENERAL: SERGIURSA

DEPENDENCIA AUXILIAR: 01030002

ESTRUCTURA DEL INDICADOR

NOMBRE DEL INDICADOR: Porcentaje de capacitaciones realizadas en materia reglamentaria.

FORMULA DE CÁLCULO: Capacitaciones en materia reglamentaria realizadas / Capacitaciones en materia reglamentaria programadas * 100

INTERPRETACIÓN: Programas de capacitación.

DIMENSIÓN QUE ATIENDE: Económico

FRECUENCIA DE MEDICIÓN: Semestral Gestión

DESCRIPCIÓN DEL FACTOR DE COMPARACIÓN: 2. Capacitaciones en materia reglamentaria otorgadas

ÁMBITO SEGUIMIENTO: Nivel Municipal

COBERTURA:

UNIDAD BASE:

COMPORTAMIENTO DE LAS VARIABLES DURANTE EL CUARTO TRIMESTRE

VARIABLE	UNIDAD DE MEDIDA	OPERACIÓN	META ANUAL	AVANCE TRIMESTRAL				AVANCE ACUMULADO			
				PROG.	%	ALCAN.	%	PROG.	%	ALCAN.	%
C.M.R.A. Capacitaciones en materia reglamentaria otorgadas	Capacitaciones	Sumado	0	2	50%	2	100%	4	100%	4	100%
C.M.R.A. Capacitaciones en materia reglamentaria programadas	Capacitaciones	Sumado	4	2	50%	2	100%	4	100%	4	100%

COMPORTAMIENTO DEL INDICADOR

DESCRIPCIÓN DE LA META ANUAL:

2. Capacitaciones en materia reglamentaria otorgadas

META ANUAL	CUARTO TRIMESTRE							
	AVANCE TRIMESTRAL				AVANCE ACUMULADO			
	PROG.	EF %	SEMAFORO	PROG.	ALC	EF %	SEMAFORO	
0	2	100%	Verde	4	4	100%	Verde	
4	2	50%	Verde	4	4	100%	Verde	

DESCRIPCIÓN DE RESULTADOS Y JUSTIFICACIÓN EN CASO DE VARIACIÓN SUPERIOR + - 10 POR CIENTO RESPECTO A LO PROGRAMADO

EVALUACIÓN DEL INDICADOR

La meta del cuarto trimestre se cumplió al 100%

DEPENDENCIA GENERAL O AUXILIAR: SERGIURSA

Nombre: E. ABCRO
Cargo: C. María Lorena Pineda Arreola
Firma:

Nombre: G. María Lorena Pineda Arreola
Cargo: R. I. y E. Reg. cont.
Firma:



PDRM-08b FICHA TÉCNICA DE SEGUIMIENTO DE INDICADORES 2023 DE GESTIÓN O ESTRATÉGICO

PLATAFORMA TRANSVERSAL: Estrategia del Sistema Moderno, Capaz y Responsable
 TEMA DE DESARROLLO: Estructura del gobierno municipal
 PROGRAMA PRESUPUESTARIO: 0130002N40125 - Reglamentación municipal
 PROYECTO: 0130002B101 - Revisión y emisión de la Reglamentación municipal

OBJETIVO DEL PROGRAMA PRESUPUESTARIO: Se refiere al cumplimiento de las atribuciones contenadas en el Título V de la Ley Orgánica Municipal del Estado de México, vigente.

DEPENDENCIA GENERAL: REGIDURÍA
 DEPENDENCIA AUXILIAR: 001 Regiduría I

ESTRUCTURA DEL INDICADOR

NOMBRE DEL INDICADOR: Participación de propuestas de modificación a leyes, decretos y reglamentos
 FÓRMULA DE CÁLCULO: (Propuestas viables de modificación a leyes, decretos y reglamentos municipales revisadas/Propuestas viables de modificación a leyes, decretos y reglamentos municipales presentadas) *100
 INTERPRETACIÓN: Igualdad
 DIMENSIÓN QUE ATIENDE: Calidad FRECUENCIA DE MEDICIÓN: Trimestral (Directa)
 DESCRIPCIÓN DEL FACTOR DE COMPARACIÓN: 1.1. Emisión de propuestas viables de modificación a leyes, decretos y reglamentos municipales.
 ÁMBITO GEOGRÁFICO: Todo el Municipio
 COBERTURA: Única

COMPORTAMIENTO DE LAS VARIABLES DURANTE EL "CUARTO" TRIMESTRE

VARIABLE	UNIDAD DE MEDIDA	OPERACIÓN	META ANUAL	AVANCE TRIMESTRAL				AVANCE ACUMULADO			
				PROG.	%	ALCAN.	%	PROG.	%	ALCAN.	%
P.A.M.L.D.F.M.R.E. Propuestas viables de modificación a leyes, decretos y reglamentos municipales revisadas	Propuestas	Suma	4	2	50%	2	100%	4	100%	4	100%
P.A.M.L.D.F.M.R.P.E. Propuestas viables de modificación a leyes, decretos y reglamentos municipales presentadas	Propuestas	Suma	4	3	75%	2	100%	4	100%	4	100%

COMPORTAMIENTO DEL INDICADOR

DESCRIPCIÓN DE LA META ANUAL:

1.1. Revisión de propuestas viables de modificación a leyes, decretos y reglamentos municipales.

META ANUAL	CUARTO TRIMESTRE									
	AVANCE TRIMESTRAL				AVANCE ACUMULADO					
	PROG.	ALC.	EF %	JEMAFORO	PROG.	ALC.	EF %	JEMAFORO	PROG.	ALC.
4	2	2	100%	Verde	4	4	100%	Verde	4	4
4	3	3	100%	Verde	4	4	100%	Verde	4	4


DESCRIPCIÓN DE RESULTADOS Y JUSTIFICACIÓN EN CASO DE VARIACIÓN SUPERIOR + - 10 POR CIENTO RESPECTO A LO PROGRAMADO:

EVALUACIÓN DEL INDICADOR

La meta del cuarto trimestre se cumplió al 100%

DEPENDENCIA GENERAL O AUXILIAR: REGIDURÍA I

ELABORÓ
 Nombre: C. María Lorena Velasco Arce
 Cargo: Primera Regidora



REVISÓ
 Nombre: C. Patricia Arellano Arce
 Cargo: Segunda Regidora





PbRM-08b FICHA TÉCNICA DE SEGUIMIENTO DE INDICADORES 2023 DE GESTIÓN O ESTRATÉGICO

PLAN DE TRANSVERSAL: Ejecutiva del Gobierno Municipal, Capas y Responsable
TEMA DE DESARROLLO: Infraestructura del gobierno municipal
PROGRAMA PRESUPUESTARIO: 01080902HA0223 Seguimiento municipal
PROYECTO: 010309020101 Revisión y emisión de la Reglamentación municipal

OBJETIVO DEL PROGRAMA PRESUPUESTARIO: Se orienta al cumplimiento de las obligaciones contractuales en el Tercer y Cuarto Trimestre de la Ley Orgánica Municipal del Estado de México, vigente.

DEPENDENCIA GENERAL: REGIDURÍA
DEPENDENCIA AUXILIAR: 001 Regiduría

ESTRUCTURA DEL INDICADOR

NOMBRE DEL INDICADOR: Porcentaje de cumplimiento en las sesiones de Cabildo.
FORMULA DE CÁLCULO: (Número de sesiones de cabildo realizadas / Número de sesiones de cabildo programadas) * 100
INTERPRETACIÓN: Sesiones de sesión de cabildo.
DIMENSIÓN QUE ATIENDE: Sesión- día
DESCRIPCIÓN DEL FACTOR DE COMPARACIÓN: 1.2. Realización de sesiones de cabildo.
ÁMBITO GEOGRÁFICO: Todo el Municipio.
COBERTURA:
LÍNEA BASE:

FRECUENCIA DE MEDICIÓN: Trimestral General

COMPORTAMIENTO DE LAS VARIABLES DURANTE EL "CUARTO" TRIMESTRE

VARIABLE	UNIDAD DE MEDIDA	OPERACIÓN	META ANUAL	AVANCE TRIMESTRAL				AVANCE ACUMULADO			
				PROG.	%	ALCAN.	X	PROG.	%	ALCAN.	%
INDICADOR: Cumplimiento de sesiones de cabildo realizadas	Sesiones de Cabildo	Sesiones	52	13	25%	13	100%	27	100%	52	100%
N.S.C.P.A. Número de sesiones de cabildo programadas	Sesiones de Cabildo	Sesiones	52	13	25%	13	100%	27	100%	52	100%

COMPORTAMIENTO DEL INDICADOR

DESCRIPCIÓN DE LA META ANUAL

1.2. Realización de sesiones de cabildo.

META ANUAL	CUARTO TRIMESTRE									
	AVANCE TRIMESTRAL				AVANCE ACUMULADO					
	PROG.	ALC.	EF %	SEMAFORO	PROG.	ALC.	EF %	SEMAFORO		
52	13	13	100%	Verde	52	52	100%	Verde		
52	13	13	100%	Verde	52	52	100%	Verde		

DESCRIPCIÓN DE LAS AJUSTOS Y JUSTIFICACIÓN EN CASO DE VARIACIÓN SUPERIOR A CINCO POR CIENTO RESPECTO A LO PROGRAMADO

EVALUACIÓN DEL INDICADOR

La meta del cuarto trimestre se cumplió al 100%

DEPENDENCIA GENERAL O AUXILIAR: REGIDURÍA

ELABORÓ:
Nombre: C. María Juana Vázquez Amador
Cargo: Primera Regidora



VO. BO.:
Nombre: C. María Juana Vázquez Amador
Cargo: Primera Regidora





PDRM-08b FICHA TÉCNICA DE SEGUIMIENTO DE INDICADORES 2023 DE GESTIÓN O ESTRATÉGICO

PLAZA DE TRANSVERSALES: De transversal | Gobierno Mexicano, Estatal y Regiduría
TEMA DE DESARROLLO: Estructura de gobierno municipal
PROGRAMA PRESUPUESTARIO: 01.30502NA0322 | Regamentación municipal
PROYECTO: 013050220101 | Redacción y emisión de la regamentación municipal

OBJETIVO DEL PROGRAMA PRESUPUESTARIO: Se orienta al cumplimiento de las atribuciones contenidas en el Título VIII de la Ley Orgánica Municipal del Estado de México, y demás

DEPENDENCIA GENERAL: REGIDURÍA
DEPENDENCIA ALGUNAS: COE Regiduría I

ESTRUCTURA DEL INDICADOR

NOMBRE DEL INDICADOR: Porcentaje de asesorías y asistencia técnica en estudios jurídicos otorgados.
FÓRMULA DE CÁLCULO: (Asesorías y asistencia técnica en estudios jurídicos otorgados / Asesorías y asistencia técnica en estudios jurídicos solicitadas por las áreas) * 100

INTERPRETACIÓN: Expeditiva
DIMENSIÓN QUE ATIENDE: Cuantitativa
FRECUENCIA DE MEDICIÓN: Trimestral Gestión

DESCRIPCIÓN DEL FACTOR DE COMPARACIÓN: 2.1. Aplicación de asesorías y asistencia técnica en estudios jurídicos.

ÁMBITO GEOGRÁFICO: Todo el Municipal

COBERTURA
LÍNEA BASE

COMPORTAMIENTO DE LAS VARIABLES DURANTE EL "CUARTO" TRIMESTRE

VARIABLE	UNIDAD DE MEDIDA	OPERACIÓN	META ANUAL	AVANCE TRIMESTRAL				AVANCE ACUMULADO			
				PROG.	%	ALCAN.	%	PROG.	%	ALCAN.	%
2.5.1.1.2.1.1. Asesorías y asistencia técnica en estudios jurídicos otorgados a las áreas	Asesorías	Sumar	2	1	50%	1	50%	2	100%	2	100%
2.5.1.1.2.1.2. Asesorías y asistencia técnica en estudios jurídicos solicitados por las áreas	Asesorías	Sumar	2	1	50%	1	50%	2	100%	2	100%

COMPORTAMIENTO DEL INDICADOR

DESCRIPCIÓN DE LA META ANUAL:

2.1. Aplicación de asesorías y asistencia técnica en estudios jurídicos.

META ANUAL	CUARTO TRIMESTRE					
	AVANCE TRIMESTRAL			AVANCE ACUMULADO		
	PROG.	ALC.	EFJ	PROG.	ALC.	EFJ
1	1	1	100%	1	1	100%
2	2	2	100%	2	2	100%

DESCRIPCIÓN DE RESULTADOS Y JUSTIFICACIÓN EN CASO DE VARIACIÓN SUPERIOR +10 POR CIENTO RESPECTO A LO PROGRAMADO

EVALUACIÓN DEL INDICADOR

La meta del cuarto trimestre se cumplió a 100%

DEPENDENCIA GENERAL O AUXILIAR: REGIDURÍA I

Elaboró: C. María Azucena Velasco Arce
Cargo: Funcionaria Pública



Revisó: C. María Azucena Velasco Arce
Cargo: Funcionaria Pública





PBRM-08b FICHA TÉCNICA DE SEGUIMIENTO DE INDICADORES 2023 DE GESTIÓN O ESTRATÉGICO

PLAZA/ÁREA TRANSVERSAL: Ejecutiva de Planeación Municipal, Capaz y Responsable
TEMA DE DESARROLLO: Estructura del gobierno municipal
PROGRAMA PRESUPUESTARIO: 0005-002RF0123 - Reglamentación municipal
PROYECTO: 0303000100 - Evaluación y emisión de la Reglamentación municipal

OBJETIVO DEL PROGRAMA PRESUPUESTARIO: Se orienta al cumplimiento de las actividades contenidas en el artículo 16 de la Ley Orgánica Municipal de Estado de México, vigente.

DEPENDENCIA GENERAL: REG. DE LA II
DEPENDENCIA AUXILIAR: 000 Reg. de la II

ESTRUCTURA DEL INDICADOR

NOMBRE DEL INDICADOR: Porcentaje de revisión y actualización de reglamentos y disposiciones administrativas municipales
FORMULA DE CALCULO: (Revisión y actualización de reglamentos y disposiciones administrativas municipales / Reglamentos y disposiciones administrativas municipales) x 100

INTERPRETACION: Acta de sesión o resoluciones por cabildo.
DIMENSION QUE ATIENDE: Estructura Frecuencia de medición: Anual Estratégico

DESCRIPCION DEL FACTOR DE COMPARACION: Contribuir a fortalecer la cultura de legalidad mediante la actualización de reglamentos y disposiciones administrativas municipales.

AMBITO GEOGRAFICO: Todo el Municipio

COBERTURA:

LINEA BASE:

COMPORTAMIENTO DE LAS VARIABLES DURANTE EL "CUARTO" TRIMESTRE

VARIABLE	UNIDAD DE MEDIDA	OPERACION	META ANUAL	CUARTO TRIMESTRE				AVANCE ACUMULADO			
				PROG.	%	ALCAN.	%	PROG.	%	ALCAN.	%
CUALIDAD: Emisión y actualización de reglamentos y disposiciones administrativas municipales	Reglamentos	Emisión	4	4	100%	4	100%	4	100%	4	100%
NUM. ASES: Reglamentos y disposiciones administrativas municipales	Reglamentos	Emisión	4	4	100%	4	100%	4	100%	4	100%

COMPORTAMIENTO DEL INDICADOR

DESCRIPCION DE LA META ANUAL:

Contribuir a fortalecer la cultura de legalidad mediante la actualización de reglamentos y disposiciones administrativas municipales.

META ANUAL	CUARTO TRIMESTRE									
	AVANCE TRIMESTRAL				SEMPROG.	AVANCE ACUMULADO				SEMÁFORO
	PROG.	A.C.	EF %	EF %		PROG.	ALC.	EF %	EF %	
4	4	4	100%	Verde	4	4	100%	Verde	Verde	
4	4	4	100%	Verde	4	4	100%	Verde	Verde	

DESCRIPCION DE RESULTADOS Y JUSTIFICACION EN CASO DE VARIACION SUPERIOR -- SI POR FAVOR RESPECTO A LO PROGRAMADO

EVALUACION DEL INDICADOR

La meta de cuarto trimestre se cumplió al 100%

DEPENDENCIA GENERAL O AUXILIAR: REG. DE LA II

ELABORO:
Nombre: Oscar Méndez Acosta
Cargo: Secretario Reg. de la II

VO. EC.
Nombre: Oscar Méndez Acosta
Cargo: Secretario Reg. de la II



P5RM-08b FICHA TÉCNICA DE SEGUIMIENTO DE INDICADORES 2023 DE GESTIÓN O ESTRATÉGICO

PLAN / EJE TRANSVERSAL: Eje transversal I Gobierno Moderno, Capaz e Inexpugnable
TEMA DE DESARROLLO: Estructura del gobierno municipal
PROGRAMA PRESUPUESTARIO: 01010023.00123 Regimenación municipal
PROYECTO: 01010023.001 Regisión y emisión de la Regimenación municipal

OBJETIVO DEL PROGRAMA PRESUPUESTARIO: Es el cumplimiento de las actividades contenidas en el Título VI de la Ley Orgánica Municipal del Estado de México, vigente.

DEPENDENCIA GENERAL: REGIÓN II
DEPENDENCIA ALIADA: CO2 Regimen II

ESTRUCTURA DEL INDICADOR

NOMBRE DEL INDICADOR: Número de documentos jurídicos-administrativos aprobados.
FÓRMULA DE CÁLCULO: (Número de documentos jurídicos-administrativos aprobados/Total de documentos jurídicos-administrativos propuestos para emitir o emitir) * 100

INTERPRETACIÓN: Cero de salidas aprobadas por escrito.

DIMENSIÓN QUE ATIENDE: Eficiencia
DESCRIPCIÓN DEL FACTOR DE COMPARACIÓN: El cumplimiento de los documentos jurídicos-administrativos aprobados en forma a la legalidad en materia de los servicios administrativos.
ALISTO GEOGRÁFICO: Todo el Municipio

FRECUENCIA DE MEDICIÓN: Anual (Estratégico)

ESBENTURA:
LINEA BASE:

COMPORTAMIENTO DE LAS VARIABLES DURANTE EL "CUARTO" TRIMESTRE

VARIABLE	UNIDAD DE MEDIDA	OPERACIÓN	META ANUAL	AVANCE TRIMESTRAL				AVANCE ACUMULADO			
				PROG.	%	ALCAN.	%	PROG.	%	ALCAN.	%
01010023.00123.001 Documentos jurídicos-administrativos aprobados	Documentos (Ej. J. J. J.)	Suma	4	4	100%	4	100%	4	100%	4	100%
01010023.00123.001 Número de documentos jurídicos-administrativos propuestos para emitir o emitir	Documentación jurídica	Suma	4	4	100%	4	100%	4	100%	4	100%

COMPORTAMIENTO DEL INDICADOR

DESCRIPCIÓN DE LA META ANUAL:

El Ayuntamiento cuenta con documentos jurídicos-administrativos aprobados en forma a la legalidad en materia de los servicios administrativos.

META ANUAL	CUARTO TRIMESTRE				SEMAFORO	AVANCE ACUMULADO				SEMAFORO
	PROG.	ALC.	EF %	SEMAFORO		PROG.	ALC.	EF %	SEMAFORO	
4	4	4	100%		4	4	100%			
4	4	4	100%		4	4	100%			

DESCRIPCIÓN DE RESULTADOS Y JUSTIFICACIÓN EN CASO DE VARIACIÓN SU PERIODO +/- 10 POR CIENTO RESPECTO A LO PROGRAMADO:

EVALUACIÓN DEL INDICADOR

La meta del cuarto trimestre se cumplió: 100%

DEPENDENCIA GENERAL O ALIADA: REGIÓN II

ELABORÓ:
Nombre: D. Oscar Nicolás Torres
Cargo: Segundo Encargado



VO. BO.:
Nombre: D. Oscar Nicolás Torres
Cargo: Segundo Encargado
Aprobado el presupuesto basado en resultados y avances





PbRM-08b FICHA TÉCNICA DE SEGUIMIENTO DE INDICADORES 2023 DE GESTIÓN O ESTRATÉGICO

PLANEADOR JEFE TRANSVERSAL: Intertransversal / Gobierno Municipal, Capa y Responsable:
Estructura de gobierno municipal

TEMA DE DESARROLLO:

PROGRAMA PRESUPUESTARIO: 008/2024/0125 Regimiento de municipios

PROYECTO: 01030802010 Revisión y emisión de la Reglamentación municipal

OBJETIVO DEL PROGRAMA PRESUPUESTARIO: Se orienta al cumplimiento de las obligaciones contempladas en el artículo 56 de la Ley Orgánica Municipal del Estado de México vigente.

DEPENDENCIA GENERAL: REGIDURÍA
DEPENDENCIA AL CALIFICAR: 002 Regiduría

ESTRUCTURA DEL INDICADOR

NOMBRE DEL INDICADOR: Porcentaje de disposiciones de observancia general publicadas

FÓRMULA DE CÁLCULO: (Regamentos y disposiciones de observancia general publicadas/Disposiciones de observancia general a publicar) * 100

INTERPRETACIÓN: Publicación en el portal oficial de gobierno municipal

DIMENSIONES QUE ATIENDE: Fracción de

FECUENCIA DE MEDICIÓN: Semestra Cuatrimestral

DESCRIPCIÓN DEL FACTOR DE COMPARACIÓN: Regamentos y disposiciones de observancia general en los municipios publicados

AMBITO GEOGRAFICO: Todo el municipio

COBERTURA:

LÍNEA BASE:

COMPORTAMIENTO DE LAS VARIABLES DURANTE EL "CUARTO" TRIMESTRE

VARIABLE	UNIDAD DE MEDIDA	OPERACIÓN	META ANUAL	AVANCE TRIMESTRAL				AVANCE ACUMULADO			
				PROG.	%	ALCAN.	%	PROG.	%	ALCAN.	%
B.O.G.P. Regamentos y disposiciones de observancia general a publicar	Regamentos y disposiciones	Suma de	12	4	33%	6	50%	12	100%	12	100%
B.O.G.P. Disposiciones de observancia general a publicar	Regamentos y disposiciones	Suma de	12	8	66%	10	100%	12	100%	12	100%

COMPORTAMIENTO DEL INDICADOR

DESCRIPCIÓN DE LA META ANUAL:

1. Regamentos y disposiciones de observancia general en el municipio publicados.

META ANUAL	CUARTO TRIMESTRE								
	AVANCE TRIMESTRAL				SEMAFORO	AVANCE ACUMULADO			
	PROG.	ALC.	IP %	SEMAFORO		PROG.	ALC.	IP %	SEMAFORO
12	4	6	100%	Verde	12	12	100%	Verde	
12	8	6	100%	Verde	12	12	100%	Verde	

DESCRIPCIÓN DE RESULTADOS Y JUSTIFICACIÓN EN CASO DE VARIACIÓN SUPERIOR + -10 POR CIENTO RESPECTO A LO PROGRAMADO:

EVALUACIÓN DEL INDICADOR

La meta del cuarto trimestre se cumplió al 100%

DEPENDENCIA GENERAL O AUXILIAR: REGIDURÍA

ELABORO
Nombre: C. Diana Maqueo Herrera
Cargo: Regidora Regida



NO. 00
Nombre: C. Carlos Manuel Barrera
Cargo: Segundo Regido





PdRM-08b FICHA TÉCNICA DE SEGUIMIENTO DE INDICADORES 2023 DE GESTIÓN D ESTRATÉGICO

PLAZA DE TRANSVERSAL: Ley Transversal II Gobierno Municipal, Casos y Tercer Subsección
TEMA DE DESARROLLO: Estructura del gobierno municipal
PROGRAMA PRESUPUESTARIO: 0130042X0223 Reglamentos de municipal
PROYECTO: 0130052503 Revisión y emisión de la Reglamentación Municipal

OBJETIVO DEL PROGRAMA PRESUPUESTARIO: Se orienta al cumplimiento de las atribuciones contenidas en el Título III de la Ley Orgánica Municipal del Estado de México, vigente.

DEPENDENCIA GENERAL: REGIDURÍA I
DEPENDENCIA AUXILIAR: 02 Regiduría I

ESTRUCTURA DEL INDICADOR

NOMBRE DEL INDICADOR: Porcentaje de capacitaciones realizadas en materia reglamentaria
FÓRMULA DE CÁLCULO: (Capacitaciones en materia reglamentaria realizadas / Capacitaciones de materia reglamentaria programadas) * 100

INTERPRETACIÓN: Programas de capacitación.

DIMENSIÓN QUE ATIENDE: Económico

FRECUENCIA DE MEDICIÓN: Semestral Ordinaria

DESCRIPCIÓN DEL FACTOR DE COMPARACIÓN: J. Capacitaciones en materia reglamentaria programadas

ÁMBITO GEOGRÁFICO: Todo el Municipio

CUBERTURA:

UNIDAD BASE:

COMPORTAMIENTO DE LAS VARIABLES DURANTE EL "CUARTO" TRIMESTRE

VARIABLE	UNIDAD DE MEDIDA	OPERACIÓN	META ANUAL	AVANCE TRIMESTRAL				AVANCE ACUMULADO				
				PROG.	ALC.	EF %	SEMAFORO	PROG.	ALC.	EF %	SEMAFORO	
CAP. Capacitaciones en materia reglamentaria realizadas	Capacitaciones	Suma	4	2	50%	B	3	75%	Verde	4	100%	Verde
CAP.P. Capacitaciones en materia reglamentaria programadas	Capacitaciones	Suma	4	2	50%	B	3	75%	Verde	4	100%	Verde

COMPORTAMIENTO DEL INDICADOR

DESCRIPCIÓN DE LA META ANUAL:

2. Capacitaciones en materia reglamentaria programadas

META ANUAL	CUARTO TRIMESTRE				SEMAFORO	AVANCE ACUMULADO				SEMAFORO
	PROG.	ALC.	EF %	SEMAFORO		PROG.	ALC.	EF %	SEMAFORO	
4	2	2	50%	B	3	3	75%	Verde	Verde	
4	2	2	50%	B	3	3	75%	Verde	Verde	

DESCRIPCIÓN DE RESULTADOS Y JUSTIFICACIÓN EN CASO DE VARIACIÓN SUPERIOR + 10 POR CIENTO RESPECTO A LO PROGRAMADO

EVALUACIÓN DEL INDICADOR

La meta del cuarto trimestre se cumplió al 100%

DEPENDENCIA GENERAL O AUXILIAR: REGIDURÍA I

ELABORÓ:
 Nombre: C. Oscar Velasco Benito
 Cargo: Regiduría I



RECIBÓ:

Nombre: C. Oscar Velasco Benito
 Cargo: Regiduría I





PBRM-08b FICHA TÉCNICA DE SEGUIMIENTO DE INDICADORES 2023 DE GESTIÓN O ESTRATÉGICO

PILAR / EJE TRANSVERSAL: Eje transversal Gobierno Abierto, Capaz y Responsable
TEMA DE DESARROLLO: Estructura de gobierno municipal
PROGRAMA PRESUPUESTARIO: 0105002NA0020 - Legislación municipal
PROYECTO: 00209020101 - Emission y emisión de la Legislación municipal
OBJETIVO DEL PROGRAMA PRESUPUESTARIO: Se orienta al cumplimiento de las obligaciones contenidas en el Título V de la Ley Orgánica Municipal del Estado de México, vigente.
DEPENDENCIA GENERAL: REC DUREG
DEPENDENCIA AUXILIAR: C02.Seg.dureg II

ESTRUCTURA DEL INDICADOR

NOMBRE DE INDICADOR: Porcentaje de propuestas viables de modificación a leyes, decretos y reglamentos
FÓRMULA DE CÁLCULO: (Propuestas viables de modificación a leyes, decretos y reglamentos municipales revisadas / Propuestas viables de modificación a leyes, decretos y reglamentos municipales presentadas) * 100
INTERPRETACIÓN: Dependiente
DIMENSIÓN QUE AFINDE: Calidad
DESCRIPCIÓN DEL FACTOR DE COMPARACIÓN: 1.1. Revisión de propuestas viables de modificación a leyes, decretos y reglamentos municipales
ÁREA DE REGIÓN: Área Municipal
CONSTITUCIÓN: Dependiente
LÍNEA BASE:

COMPORTAMIENTO DE LAS VARIABLES DURANTE EL "CUARTO" TRIMESTRE

VARIABLE	UNIDAD DE MEDIDA	OPERACIÓN	META ANUAL	AVANCE TRIMESTRAL				AVANCE ACUMULADO			
				PROG.	%	ALCAN.	%	PROG.	%	ALCAN.	%
PSM1.3.MIB: Propuestas viables de modificación a leyes, decretos y reglamentos municipales revisadas	Propuestas	Suma de	4	2	50%	2	50%	4	100%	4	100%
PSM1.3.3.M.P1: Propuestas viables de modificación a leyes, decretos y reglamentos municipales presentadas	Propuestas	Suma de	4	2	50%	2	50%	4	100%	4	100%

COMPORTAMIENTO DEL INDICADOR

DESCRIPCIÓN DE LA META ANUAL

1.1. Revisión de propuestas viables de modificación a leyes, decretos y reglamentos municipales

META ANUAL	CUARTO TRIMESTRE							
	AVANCE TRIMESTRAL			AVANCE ACUMULADO				
	PROG.	ALC.	EF %	SEMANARIO	PROG.	ALC.	EF %	SEMANARIO
4	2	2	100%	Verde	4	4	100%	Verde
4	2	2	100%	Verde	4	4	100%	Verde

DESCRIPCIÓN DE RESULTADOS Y JUSTIFICACIÓN EN CASO DE VARIACIÓN SUPERIOR O INFERIOR POR CIENTO RESPECTO A LO PROGRAMADO

EVALUACIÓN DEL INDICADOR

La meta del cuarto trimestre se cumplió al 100%

DEPENDENCIA GENERAL O AUXILIAR: REGIDURÍA II

ELABORÓ:
 Nombre: C. Oscar Viveros Reyes
 Cargo: Segundo Regidor
 Firma: _____



VS. DO:
 Nombre: C. Oscar Viveros Reyes
 Cargo: Segundo Regidor
 Firma: _____





PRM-08b FICHA TÉCNICA DE SEGUIMIENTO DE INDICADORES 2023 DE GESTIÓN O ESTRATÉGICO

PLAZO / DE TRANSVERSALES: (permanente) - Gobierno Municipal, Capta y Responsable:
Estructura del gobierno municipal
TEMA DE DESARROLLO:
PROGRAMA PRESUPUESTARIO: 0103090200233 - Regamentación municipal
PROYECTO: 010309030101 - Revisión y emisión de la Regamentación municipal

OBJETIVO DEL PROGRAMA PRESUPUESTARIO: Se orienta al cumplimiento de las obligaciones contenidas en el artículo 12 de la Ley Orgánica Municipal del Estado de México, México.

DEPENDENCIA GENERAL: REGIDURÍA I
DEPENDENCIA AUXILIAR: 2da. REGIDURÍA

ESTRUCTURA DEL INDICADOR

NOMBRE DEL INDICADOR: Porcentaje de cumplimiento de las sesiones de cabildo
FORMULA DE CÁLCULO: (Número de sesiones de cabildo realizadas / Número de sesiones de cabildo programadas) * 100
INTERPRETACIÓN: Actos de sesión de cabildo.
DIMENSIÓN QUE MIDE: Ejecución
FRECUENCIA DE MEDICIÓN: Trimestral - Gestión
DESCRIPCIÓN DEL FACTOR DE COMPARACIÓN: 1.1. Realización de sesiones de cabildo
ÁMBITO GEOGRÁFICO: Todo el Municipio
COBERTURA:
LÍNEA BASE:

COMPORTAMIENTO DE LAS VARIABLES DURANTE EL "CUARTO" TRIMESTRE

VARIABLE	UNIDAD DE MEDIDA	OPERACIÓN	META ANUAL	AVANCE TRIMESTRAL					AVANCE ACUMULADO		
				PROG.	%	ALCAN.	%	PROG.	%	ALCAN.	%
W.S.C.R. Número de sesiones de cabildo realizadas	Sesiones de Cabildo	Sumable	32	31	24%	32	30%	32	100%	32	100%
E.S.C.R. Número de sesiones de cabildo programadas	Sesiones de Cabildo	Sumable	32	32	25%	32	100%	32	100%	32	100%

COMPORTAMIENTO DEL INDICADOR

DESCRIPCIÓN DE LA META ANUAL:

1.1. Realización de sesiones de cabildo.

META ANUAL	CUARTO TRIMESTRE									
	AVANCE TRIMESTRAL					AVANCE ACUMULADO				
	PROG.	ALC.	EF%	SEMAFORO	PROG.	ALC.	EF%	SEMAFORO		
31	31	100%	Verde	32	32	100%	Verde			
32	32	100%	Verde	32	32	100%	Verde			

DESCRIPCIÓN DE RESULTADOS Y JUSTIFICACIÓN EN CASO DE VALORACION SUPERIOR A +10 POR CIENTO RESPECTO A LO PROGRAMADO:

EVALUACIÓN DEL INDICADOR

La meta del cuarto trimestre se cumplió al 100%

DEPENDENCIA GENERAL O AUXILIAR: REGIDURÍA

ELABORO
Nombre: D. Oscar Nicolás Sánchez
Cargo: Segundo Regidor



VO BO
Nombre: D. Oscar Nicolás Sánchez
Cargo: Segundo Regidor





PDRM-08b FICHA TÉCNICA DE SEGUIMIENTO DE INDICADORES 2023 DE GESTIÓN O ESTRATÉGICO

PLAZ/SE TRANSVERSAL: De Integral y Gobierno Moderno, Seguro y Responsable
TEMA DE DESARROLLO: Estructura de gobierno municipal
PROGRAMA PRESUPUESTARIO: 01010002040223 Reglamentación municipal
PROYECTO: 010306020103 Redacción y emisión de la Reglamentación municipal

OBJETIVO DEL PROGRAMA PRESUPUESTARIO: Se orienta al cumplimiento de las obligaciones contenidas en el Título VI de la Ley Orgánica Municipal del Estado de México, vigente.

DEPENDENCIA GENERAL: REGIDURÍA II
DEPENDENCIA AUXILIAR: CDZ Regiduría II

ESTRUCTURA DEL INDICADOR

NOMBRE DEL INDICADOR: Promedio de asesorías y asistencia técnica en estudios jurídicos.
FORMULA DE CÁLCULO: [asesorías y asistencia técnica en estudios jurídicos otorgadas a las áreas] / [asesorías y asistencia técnica en estudios jurídicos otorgadas por las áreas] * 100

INTERPRETACIÓN: Expeditivo.
DIMENSIÓN QUE ATIENDE: Cuantitativa
FRECUENCIA DE MEDICIÓN: Trimestral/Secundaria
DESCRIPCIÓN DEL FACTOR DE COMPARACIÓN: 2.1. Atención de asesorías y asistencia técnica en estudios jurídicos.
ÁMBITO GEOGRÁFICO: Toda el Municipio.
COBERTURA: 100%
SERIE BASE:

COMPORTAMIENTO DE LAS VARIABLES DURANTE EL "CUARTO" TRIMESTRE

VARIABLE	UNIDAD DE MEDIDA	OPERACIÓN	META ANUAL	AVANCE TRIMESTRAL				AVANCE ACUMULADO			
				PROG.	%	ALCAN.	%	PROG.	%	ALCAN.	%
ASISTEJUR, Asesorías y asistencia técnica en estudios jurídicos otorgadas a las áreas	Asesorías	Suma	2	2	100%	1	50%	2	100%	2	100%
ASISTEJUR, Asesorías y asistencia técnica en estudios jurídicos otorgadas por las áreas	Asesorías	Suma	2	1	50%	1	50%	2	100%	2	100%

COMPORTAMIENTO DEL INDICADOR

DESCRIPCIÓN DE LA META ANUAL:

2.1. Atención de asesorías y asistencia técnica en estudios jurídicos.

META ANUAL	CUARTO TRIMESTRE							
	AVANCE TRIMESTRAL				AVANCE ACUMULADO			
	PROG.	ALC.	EF. %	SEMAFORO	PROG.	ALC.	EF. %	SEMAFORO
2	1	1	50%	Verde	2	1	50%	Verde
2	2	2	100%	Verde	2	2	100%	Verde

DESCRIPCIÓN DE RESULTADOS Y JUSTIFICACIÓN, EN CASO DE VARIACIONES SUPERIORES A 10 POR CIENTO RESPECTO A LO PROGRAMADO

EVALUACIÓN DEL INDICADOR

La meta de este indicador se cumplió a 100%

DEPENDENCIA GENERAL/AUXILIAR: REGIDURÍA II

ELABORÓ:
Nombre: C. Oscar Hernández Peña
Cargo: Segundo Encargado



REVISÓ:
Nombre: C. Cesar Vazquez Bernal
Cargo: Segundo Encargado





PbRM-08b FICHA TÉCNICA DE SEGUIMIENTO DE INDICADORES 2023 DE GESTIÓN O ESTRATÉGICO

PLA/JE TRANSVERSAL: Eje 08b (S01) Gobierno Moderno, eficaz y responsable
TEMA DE DESARROLLO: Estructura del gobierno municipal
PROGRAMA PRESUPUESTARIO: 0103050701033 - Reglamentación municipal
PROYECTO: 0103050701033 - Revisión y emisión de la Reglamentación municipal

OBJETIVO DEL PROGRAMA PRESUPUESTARIO: Se orienta al cumplimiento de las atribuciones contenidas en el Título V de la Ley Orgánica Municipal del Estado de México, vigente

DEPENDENCIA DEBBR: 0103050701
DEPENDENCIA AURILAR: 0103050701033

ESTRUCTURA DEL INDICADOR:

NOMBRE DEL INDICADOR: Porcentaje de creación y/o actualización de reglamentos y disposiciones administrativas municipales
FORMULA DE CALCULO: (Creación y/o actualización de reglamentos y disposiciones administrativas municipales / Reglamentos y disposiciones administrativas municipales existentes) * 100

INTERPRETACION: Acta de sesión aprobadas por cabildo.
DIMENSION QUE ATIENDE: Eficacia. FRECUENCIA DE MEDICION: Anual. Estrategia
DESCRIPCION DEL FACTOR DE COMPARACION: Contribuir a fortalecer la cultura de legalidad mediante la actualización de reglamentos y disposiciones administrativas municipales
AMBITO GEOGRAFICO: Todo el territorio

COBERTURA: LOCAL

COMPORTAMIENTO DE LAS VARIABLES DURANTE EL "CUARTO" TRIMESTRE

VARIABLE	UNIDAD DE MEDIDA	OPERACION	META ANUAL	AVANCE TRIMESTRAL				AVANCE ACUMULADO			
				PROG	%	ALCAN	%	PROG	%	ALCAN	%
CARICAN/A: Creación y/o actualización de disposiciones administrativas municipales aprobadas	Reglamentos	Sumable	4	4	100%	4	100%	4	100%	4	100%
T.O.A./O.A: Reglamentos y disposiciones administrativas municipales existentes	Reglamentos	Sumable	4	4	100%	4	100%	4	100%	4	100%

COMPORTAMIENTO DEL INDICADOR

DESCRIPCION DE LA META ANUAL:

Contribuir a fortalecer la cultura de legalidad mediante la actualización de reglamentos y disposiciones administrativas municipales.

META ANUAL	CUARTO TRIMESTRE				AVANCE ACUMULADO			
	PROG	ALC	SEMAFORO	SEMAFORO	PROG	ALC	SEMAFORO	SEMAFORO
4	4	4	Verde	Verde	4	4	Verde	Verde
4	4	4	Verde	Verde	4	4	Verde	Verde

DESCRIPCION DE RESULTADOS Y JUSTIFICACION EN CASO DE VARIACION SUPERIOR A 10 POR CIENTO RESPECTO A LO PROGRAMADO

EVALUACION DEL INDICADOR

La meta del cuarto trimestre se cumplió al 100%

DEPENDENCIA GENERAL D A CURRIR: RESIDURIA II

ELABORO:
Nombre: Lic. Ana Faranda Mariana Faranda
Cargo: Titular Regalada



RECIBI:
Nombre: Lic. Ana Faranda Mariana Faranda
Cargo: Titular Regalada



Pbr-M-08b FICHA TÉCNICA DE SEGUIMIENTO DE INDICADORES 2023 DE GESTIÓN O ESTRATÉGICO

PLAZA (E/LE TRANSVERSAL):	E/le transversal II Gobierno Municipal, Cívico y Responsabil
TEMA DE DESARROLLO:	Estructura del gobierno municipal
PROGRAMA PRESUPUESTARIO:	01020803490121 Estructura del gobierno municipal
PROYECTO:	010304020120 Necesidad y creación de la Reglamentación municipal
OBJETIVO DEL PROGRAMA PRESUPUESTARIO:	Se orienta al cumplimiento de las atribuciones contenidas en el Título VIII de la Ley Orgánica Municipal del Estado de México, y genera
DEPENDENCIA GENERAL:	EGG DL VA II
DEPENDENCIA AUXILIAR:	EGG Regiduría II
ESTRUCTURA DEL INDICADOR:	
FORMA DEL INDICADOR:	Porcentaje de documentos jurídicos-administrativos aprobados.
FORMULA DE CALCULO:	IDocumentos jurídicos-administrativos aprobados/total de documentos jurídicos-administrativos propuestos para crear o actualizar * 100
INTERPRETACION:	Acta de sesión aprobadas por el ayuntamiento.
DIMENSION QUE ATIENDE:	Ciudadana
DESCRIPCION DEL FACTOR DE COMPARACION:	El ayuntamiento cuenta con documentos jurídicos-administrativos aprobados en términos de igualdad en cada una de las áreas administrativas.
AMBITO GEOGRAFICO:	Tercero Municipio
COBERTURA:	
LINEA BASE:	

COMPORTAMIENTO DE LAS VARIABLES DURANTE EL "CUARTO" TRIMESTRE

VARIABLE	UNIDAD DE MEDIDA	OPERACION	META ANUAL	AVANCE TRIMESTRAL				AVANCE ACUMULADO			
				PROG.	%	ALLAN.	%	PROG.	%	ALLAN.	%
010304020120 Necesidad y creación de la Reglamentación municipal	Documentación jurídica	Sumado	4	4	100%	4	100%	4	100%	4	100%
EGG DL VA II	Documentación jurídica	Sumado	4	4	100%	4	100%	4	100%	4	100%

COMPORTAMIENTO DEL INDICADOR

DESCRIPCION DE LA META ANUAL:

El ayuntamiento cuenta con documentos jurídicos-administrativos aprobados en términos de igualdad en cada una de las áreas administrativas.

META ANUAL	CUARTO TRIMESTRE							
	AVANCE TRIMESTRAL				AVANCE ACUMULADO			
	PROG.	ALL.	EF%	SEMAFORO	PROG.	ALL.	EF%	SEMAFORO
4	4	4	100%	VERDE	4	4	100%	VERDE
4	4	4	100%	VERDE	4	4	100%	VERDE


DESCRIPCION DE RESULTADOS Y JUSTIFICACION EN CASO DE VARIACION SUPERIOR - 10 POR CIENTO RESPECTO A LO PROGRAMADO

EVALUACION DEL INDICADOR

La meta del cuarto trimestre se cumplió al 100%

DEPENDENCIA GENERAL O AUXILIAR: REGIDURIA II

ELABORÓ	
Nombre:	Mrs. Ana Patricia Medina Hernández
Cargo:	Tercero Regiduría



REVISÓ	
Nombre:	Mrs. Ana Patricia Medina Hernández
Cargo:	Tercero Regiduría
AUTORIZÓ	
SECRETARÍA DE ECONOMÍA DEL ESTADO DE MÉXICO	



PbRM-08b FICHA TÉCNICA DE SEGUIMIENTO DE INDICADORES 2023 DE GESTIÓN O ESTRATÉGICO

LÍNEA DE TRANSVERSAL: Eje transversal 1 Subtema 7/Cooperación y Responsabilidad
TEMA DE DEBATE: Estructura del gobierno municipal
PROGRAMA PRESUPUESTARIO: 0108002N00123 Seguramiento municipal
PROYECTO: 50080020101 Revisión y emisión de la Reglamentación municipal

OBJETIVO DEL PROGRAMA PRESUPUESTARIO: Se ordena el cumplimiento de las atribuciones contenidas en el Título VI de la Ley Orgánica Municipal del Estado de México, respecto a

DEPENDENCIA GENERAL: REGIDURÍA II
DEPENDENCIA AUXILIAR: CD Regiduría II

ACTIVIDAD DEL INDICADOR: Porcentaje de disposiciones de observancia general publicadas
FORMULA DE CALCULO: (Reglamentos y disposiciones de observancia general publicadas/Disposiciones de observancia general a publicar) *100

INTERPRETACIÓN: Publicación en el periódico oficial en gobierno municipal
DIMENSIONES QUE ATIENDE: Económico
DESCRIPCIÓN DEL FACTOR DE COMPARACIÓN: 1. Reglamentos y disposiciones de observancia general en el municipio publicadas
AMBITO GEOGRAFICO: Total el Municipio
COBERTURA:
LÍNEA BASE:

ESTRUCTURA DEL INDICADOR

COMPORTAMIENTO DE LAS VARIABLES DURANTE EL "CUARTO" TRIMESTRE

VARIABLE	UNIDAD DE MEDIDA	OPERACIÓN	META ANUAL	AVANCE TRIMESTRAL				AVANCE ACUMULADO			
				PROG.	%	ALCAN.	%	PROG.	%	ALCAN.	%
R.O.G.P.A. Reglamentos y disposiciones de observancia general publicadas	Reglamentos y disposiciones	Sumar	12	6	50%	6	50%	12	100%	12	100%
D.O.G.P.A. Disposiciones de observancia general a publicar	Reglamentos y disposiciones	Sumar	12	6	50%	6	50%	12	100%	12	100%

COMPORTAMIENTO DEL INDICADOR

DESCRIPCIÓN DE LA META ANUAL:

1. Reglamentos y disposiciones de observancia general en el municipio publicadas.

META ANUAL	CUARTO TRIMESTRE									
	AVANCE TRIMESTRAL					AVANCE ACUMULADO				
	PROG.	ALC.	EF%	SITUACIÓN	PROG.	ALC.	EF%	SITUACIÓN		
12	6	50%	Verde	12	12	100%	Verde			
12	6	50%	Verde	12	12	100%	Verde			

DESCRIPCIÓN DE RESULTADOS Y JUSTIFICACIÓN EN CASO DE VALORACIÓN SUPERIOR A 10 POR CIENTO RESPECTO A LO PROGRAMADO

EVALUACIÓN DEL INDICADOR

La meta del cuarto trimestre se cumplió al 100%

DEPENDENCIA GENERAL O AUXILIAR: REGIDURÍA II

ELABORÓ:
Nombre: Lic. Ana Mercedes Medina Parvanez
Cargo: Titular Regiduría
Firma:



RECIBIÓ:
Nombre: Lic. María Jesús Pérez Fernández
Cargo: Titular Regiduría
Firma:



PdRM-08b FICHA TÉCNICA DE SEGUIMIENTO DE INDICADORES 2023 DE GESTIÓN O ESTRATÉGICO

PLAZA DE TRANSVERSAL: (Je transversal) El Gobierno Moderno, Ciudad y Responsable
TEMA DE DESARROLLO: Estr. CIPO del go. este municipal
PROGRAMA PRESUPUESTARIO: 010000200223 Reglamentación municipal
PROYECTO: 01000020101 Redacción y emisión de la Reglamentación municipal

OBJETIVO DEL PROGRAMA PRESUPUESTARIO: Se orienta al cumplimiento de las actividades contenidas en el Título VI de la Ley Orgánica Municipal del Estado de México, vigente.

DEPENDENCIA GENERAL: REGIDURÍA III
DEPENDENCIA AUXILIAR: CDE Reg. L. II

ESTRUCTURA DEL INDICADOR

NOMBRE DEL INDICADOR: Porcentaje de capacitaciones realizadas en materia reglamentaria.
FORMULA DE CÁLCULO: (Capacitaciones en materia reglamentaria realizadas / Capacitaciones en materia reglamentaria programadas) * 100

INTERPRETACIÓN: Programas de capacitación

DIMENSIÓN QUE ATENDE: Económico **FRECUENCIA DE MEDICIÓN:** Semestral Sesión

DESCRIPCIÓN DEL FACTOR DE COMPARACIÓN: 2. Capacitaciones en materia reglamentaria cargadas

ÁMBITO GEOGRÁFICO: Total Municipal

COBERTURA:

USO BASE:

COMPORTAMIENTO DE LAS VARIABLES DURANTE EL CUARTO TRIMESTRE

VARIABLE	UNIDAD DE MEDIDA	OPERACIÓN	META ANUAL	AVANCE TRIMESTRAL				AVANCE ACUMULADO			
				PROG.	A	ALCAN	%	PROG.	%	ALCAN.	%
C.V.A.R. Capacitaciones en materia reglamentaria realizadas	Cuantidades	Suma	4	2	50%	2	50%	4	100%	4	100%
C.V.C.P. Capacitaciones en materia reglamentaria programadas	Cuantidades	Suma	4	2	50%	2	50%	4	100%	4	100%

COMPORTAMIENTO DEL INDICADOR

DESCRIPCIÓN DE LA META ANUAL:

2. Capacitaciones en materia reglamentaria cargadas

META ANUAL	CUARTO TRIMESTRE				AVANCE ACUMULADO			
	PROG.	ALC	EF %	SEÑALADO	PROG.	ALC	EF %	SEÑALADO
4	2	2	50%	Verde	4	4	100%	Verde
4	2	2	50%	Verde	4	4	100%	Verde


DESCRIPCIÓN DE RESULTADOS Y JUSTIFICACION EN CASO DE VARIACIÓN SUPERIOR O INFERIOR RESPECTO A LO PROGRAMADO

EVALUACIÓN DEL INDICADOR

La meta del cuarto trimestre se cumplió al 100%

DEPENDENCIA GENERAL O AUXILIAR: REGIDURÍA III

EL ALCANO:
Nombre: Lic. Ana Patricia Méndez Fernández
Cargo: Tesorera Registra



EL REGISTRO:
Nombre: Lic. Ana Patricia Méndez Fernández
Cargo: Tesorera Registra



PRM-086 FICHA TÉCNICA DE SEGUIMIENTO DE INDICADORES 2023 DE GESTIÓN O ESTRATÉGICO

PLAZA / EJE TRANSVERSAL: Eje transversal: El Gobierno Moderno, Capaz y Responsable
TEMA DE DESARROLLO: Estructura del gobierno municipal
PROGRAMA PRESUPUESTARIO: 04230902560321 Reglamentación municipal
PROYECTO: 010326020101 Revisión y emisión de la Reglamentación municipal

OBJETIVO DEL PROGRAMA PRESUPUESTARIO: Se orienta al cumplimiento de los compromisos establecidos en el Título V de la Ley Orgánica Municipal del Estado de México, vigente.

DEPENDENCIA GENERAL: REG. JUR. I
DEPENDENCIA AUXILIAR: 003 Reg. Jur. III

ESTRUCTURA DEL INDICADOR

NOMBRE DEL INDICADOR: Porcentaje de propuestas de modificación a leyes, decretos y reglamentos
FÓRMULA DE CÁLCULO: (Propuestas viables de modificación a leyes, decretos y reglamentos municipales realizadas/Propuestas viables de modificación a leyes, decretos y reglamentos municipales presentadas) *100
INTERPRETACIÓN: Esperante
DIMENSIÓN QUE ATENDE: Cantidad
DESCRIPCIÓN DEL FACTOR DE COMPARACIÓN: 1.1. Revisión de propuestas viables de modificación a leyes, decretos y reglamentos
ÁMBITO GEOGRÁFICO: Municipios
COBERTURA: Estado y Municipio

FRECUENCIA DE MEDICIÓN: Trimestral, Gestión

LÍNEA BASE

COMPORTAMIENTO DE LAS VARIABLES DURANTE EL "CUARTO" TRIMESTRE

VARIABLE	UNIDAD DE MEDIDA	OPERACIÓN	META ANUAL	AVANCE TRIMESTRAL			AVANCE ACUMULADO				
				PROG.	%	ALCAN.	%	PROG.	%	A. COM.	%
EV. V. L. O. R. V. R. T. Propuestas viables de modificación a leyes, decretos y reglamentos municipales realizadas	Propuestas	Suma de	4	2	50%	2	50%	4	100%	4	100%
EV. V. L. O. R. V. R. T. Propuestas viables de modificación a leyes, decretos y reglamentos municipales presentadas	Propuestas	Suma de	4	2	50%	2	50%	4	100%	4	100%

COMPORTAMIENTO DEL INDICADOR

DESCRIPCIÓN DE LA META ANUAL:

1.1. Revisión de propuestas viables de modificación a leyes, decretos y reglamentos municipales

META ANUAL	CUARTO TRIMESTRE							
	AVANCE TRIMESTRAL				AVANCE ACUMULADO			
	PROG.	ALC.	EF %	SEMAFORO	PROG.	ALC.	EF %	SEMAFORO
4	2	2	100%	verde	4	4	100%	Verde
4	2	2	100%	verde	4	4	100%	Verde

DESCRIPCIÓN DE RESULTADOS Y JUSTIFICACIÓN EN CASO DE VARIACIÓN SUPERIOR O INFERIOR A 10 POR CIENTO RESPECTO A LO PROGRAMADO

EVALUACIÓN DEL INDICADOR

La meta del cuarto trimestre se cumplió al 100%

DEPENDENCIA GENERAL O AUXILIAR: REG. JUR. III

E-48280
Nombre: Lic. Ana Patricia Muñoz Fernández
Cargo: Secretaria General
Firma:



YO, SO:
Nombre: Lic. Ana Patricia Muñoz Fernández
Cargo: Secretaria General
Firma:
AUTORIZACIÓN PRESUPUESTARIA BASADA EN METAS PROGRAMADAS



PBRM-08b FICHA TÉCNICA DE SEGUIMIENTO DE INDICADORES 2023 DE GESTIÓN O ESTRATÉGICO

PLAZA DE TRANSVERSAL: Eje transversal II Gobierno Eficiente, Cívico y Responsable
TEMA DE DESARROLLO: Fortalecimiento del gobierno municipal
PROGRAMA PRESUPUESTARIO: 01990502N40223 - Seg. Ayuntamiento municipal
PROYECTO: 010309020101 - Realización y emisión de la Reglamentación municipal

OBJETIVO DEL PROGRAMA PRESUPUESTARIO: Se orienta al cumplimiento de las obligaciones contempladas en el "Título V" de la Ley Orgánica Municipal del Estado de México, vigente.

DEPENDENCIA GENERAL: REGIDURÍA II
DEPENDENCIA AUXILIAR: OCS/Seg. Dep. III

ESTRUCTURA DEL INDICADOR

NOMBRE DEL INDICADOR: Porcentaje de cumplimiento en las sesiones de Cabildo
FÓRMULA DE CÁLCULO: (Número de sesiones de cabildo realizadas / número de sesiones de cabildo programadas) * 100

INTERPRETACIÓN: Actos de sesiones de cabildo.
DIMENSIÓN DE LA UNIDAD: Sesiones
DESCRIPCIÓN DEL FACTOR DE COMPARACIÓN: 1.1. Realización de sesiones de cabildo.
ÁMBITO GEOGRÁFICO: Todo el territorio
COBERTURA:
LÍNEA BASE:

FRECUENCIA DE MEDICIÓN: Trimestral/Gest. An.

COMPORTAMIENTO DE LAS VARIABLES DURANTE EL "CUARTO" TRIMESTRE

VARIABLE	UNIDAD DE MEDIDA	OPERACIÓN	META ANUAL	AVANCE TRIMESTRAL				AVANCE ACUMULADO			
				PROG.	%	ALCAN.	%	PROG.	%	ALCAN.	%
M.C.M. - Número de sesiones de cabildo realizadas	Sesiones de Cabildo	Realizó	52	12	23%	12	23%	12	23%	52	100%
M.C.P. - Número de sesiones de cabildo programadas	Sesiones de Cabildo	Realizó	52	52	100%	52	100%	52	100%	52	100%

COMPORTAMIENTO DEL INDICADOR

DESCRIPCIÓN DE LA META ANUAL:

1.1. Realización de sesiones de cabildo

META ANUAL	CUARTO TRIMESTRE				AVANCE ACUMULADO			
	PROG.	ALC.	EF %	SEMAFORO	PROG.	ALC.	EF %	SEMAFORO
12	12	12	100%	Verde	52	52	100%	Verde
52	52	52	100%	Verde	52	52	100%	Verde

DESCRIPCIÓN DE RESULTADOS Y JUSTIFICACIÓN EN CASO DE VARIACIÓN SUPERIOR + 10 POR CIENTO RESPECTO A LO PROGRAMADO

EVALUACIÓN DEL INDICADOR

La meta del cuarto trimestre se cumplió al 100%

DEPENDENCIA GENERAL O AUXILIAR: REGIDURÍA II

ELABORÓ:
 Nombre: Lic. Ana Patricia Medina Hernández
 Cargo: Asesora Ejecutiva



VALIDÓ:
 Nombre: Lic. Ana Patricia Medina Hernández
 Cargo: Asesora Ejecutiva



PdRM-086 FICHA TÉCNICA DE SEGUIMIENTO DE INDICADORES 2023 DE GESTIÓN O ESTRATÉGICO

PLAZA/ÁREA TRANSVERSAL: Ej. Inasvece - El Gobierno Municipal, Ciudad y Responsable
 ESTRUCTURA DEL GOBIERNO MUNICIPAL:
 PROGRAMA PRESUPUESTARIO: 01050802400223 - Gobierno municipal
 PROYECTO: 010303020103 - Gestión y atención de la representación municipal

OBJETIVO DEL PROGRAMA PRESUPUESTARIO: Seguridad al cumplimiento de las atribuciones contenidas en el Título VI de la Ley Orgánica Municipal del Estado de México, vigente.

DEPENDENCIA GENERAL: RESIDURIA I
 DEPENDENCIA AUXILIAR: 003 - Jurídico

ESTRUCTURA DEL INDICADOR

NOMBRE DEL INDICADOR: Porcentaje de asesorías y asistencia técnica en estudios jurídicos
 FÓRMULA DE CÁLCULO: (Asesorías y asistencia técnica en estudios jurídicos otorgados por los áreas/áreas y asistencia técnica en estudios jurídicos solicitados por las áreas) *100
 INTERPRETACIÓN: Excelente
 DIMENSIÓN QUE ATIENDE: Calidad
 FRECUENCIA DE MEDICIÓN: Trimestre - Gestión
 DESCRIPCIÓN DEL FACTOR DE COMPARACIÓN: 2.1. Asesorías de asesorías y asistencia técnica en estudios jurídicos
 ÁMBITO GEOGRÁFICO: Todo el Municipio
 COBERTURA:
 LÍNEA BASE:

COMPORTAMIENTO DE LAS VARIABLES DURANTE EL CUARTO TRIMESTRE

VARIABLE	UNIDAD DE MEDIDA	OPERACIÓN	META ANUAL	AVANCE TRIMESTRAL				AVANCE ACUMULADO			
				PROG.	%	ALCAN.	%	PROG.	%	ALCAN.	%
ACTIVIDAD A. Asesorías y asistencia técnica en estudios jurídicos otorgados por las áreas	Asesorías	Sumable	7	-	50%	1	100%	2	100%	2	100%
ACTIVIDAD B. Asesorías y asistencia técnica en estudios jurídicos solicitados por las áreas	Asesorías	Sumable	2	1	50%	1	100%	2	100%	2	100%

COMPORTAMIENTO DEL INDICADOR

DESCRIPCIÓN DE LA META ANUAL:

2.1. Aplicación de asesorías y asistencia técnica en estudios jurídicos.

META ANUAL	CUARTO TRIMESTRE							
	AVANCE TRIMESTRAL				AVANCE ACUMULADO			
	PROG.	ALC.	E/S	SEÑALADO	PROG.	ALC.	E/S	SIGNALADO
1	1	1	100%	Verde	2	2	100%	Verde
2	1	1	100%	Verde	2	2	100%	Verde

DESCRIPCIÓN DE RESULTADOS Y JUSTIFICACIÓN EN CASO DE VARIACIÓN SUPERIOR O INFERIOR RESPECTO AL PROGRAMADO

EVALUACIÓN DEL INDICADOR

El nivel del cuarto trimestre se cumplió al 100%

DEPENDENCIA GENERAL O AUXILIAR: RESIDURIA II

E.43090
 Nombre: Lic. Ana Patricia Muñoz Sánchez
 Cargo: Titular Regiduría
 Firma:



VL. EC.
 Nombre: Lic. Ana Patricia Muñoz Sánchez
 Cargo: Titular Regiduría
 Firma:
 SISTEMA DE MONITOREO Y SEGUIMIENTO DEL PLAN DE DESARROLLO MUNICIPAL



P5RM-08b FICHA TÉCNICA DE SEGUIMIENTO DE INDICADORES 2023 DE GESTIÓN O ESTRATÉGICO

PLAZA/ EJE TRANSVERSAL: Eje transversal | Gobierno Moderno, Limpio y Responsable
TEMA DE DESARROLLO: Estrategia de gobierno municipal
PROGRAMA PRESUPUESTARIO: 010309200125 | Reglamentación municipal
PROYECTO: 010309200101 | Redacción y emisión de la Reglamentación municipal

OBJETIVO DEL PROGRAMA PRESUPUESTARIO: Se orienta al cumplimiento de las atribuciones contenidas en el artículo 16 de la Ley Orgánica Municipal del Estado de México, México

DEPENDENCIA GENERAL: REG. JURÍDICA
DEPENDENCIA AUXILIAR: 001 | Reg. Jurídica IV

ESTRUCTURA DEL INDICADOR

NOMBRE DEL INDICADOR: Porcentaje de creación y/o actualización de reglamentos y disposiciones administrativas municipales.
FORMULA DE CÁLCULO: $\frac{\text{Número de actualización de reglamentos y disposiciones administrativas municipales (Reglamentos y disposiciones administrativas municipales existentes) * 100}}{\text{Total de Reglamentos y disposiciones administrativas municipales existentes}}$
INTERPRETACIÓN: Acta de sesión aprobada por el cabildo.
DIMENSIÓN QUE ATIENDE: Eficacia. FRECUENCIA DE MEDICIÓN: Anual Estratégica
DESCRIPCIÓN DEL FACTOR DE COMPARACIÓN: Contribuir a fortalecer la cultura de legalidad mediante la actualización de reglamentos y disposiciones administrativas municipales.
ÁMBITO GEOGRÁFICO: Todo el Municipio.
COBERTURA:
LINEA BASE:

COMPORTAMIENTO DE LAS VARIABLES DURANTE EL "CUARTO" TRIMESTRE

VARIABLE	UNIDAD DE MEDIDA	OPERACIÓN	META ANUAL	AVANCE TRIMESTRAL				AVANCE ACUMULADO			
				PROG.	%	ADECU.	%	PROG.	%	ADECU.	%
CONDUCTIVIDAD: creación y/o actualización de reglamentos y disposiciones administrativas municipales	Reglamentos	Sumada	4	4	100%	4	100%	4	100%	4	100%
LÍNEA BASE: Reglamentos y disposiciones administrativas municipales existentes	Reglamentos	Sumada	4	4	100%	4	100%	4	100%	4	100%

COMPORTAMIENTO DEL INDICADOR

DESCRIPCIÓN DE LA META ANUAL:

Contribuir a fortalecer la cultura de legalidad mediante la actualización de reglamentos y disposiciones administrativas municipales.

META ANUAL	CUARTO TRIMESTRE							
	AVANCE TRIMESTRAL				AVANCE ACUMULADO			
	PROG.	ADECU.	EF. %	SEMAFORO	PROG.	ADECU.	EF. %	SEMAFORO
4	4	4	100%	Verde	4	4	100%	Verde
4	4	4	100%	Verde	4	4	100%	Verde

DESCRIPCIÓN DE RESULTADOS Y JUSTIFICACIÓN EN CASO DE VARIACIÓN SUPERIOR + 10 POR CIENTO RESPECTO A LO PROGRAMADO

EVALUACIÓN DEL INDICADOR

La meta del cuarto trimestre se cumplió 100%

DEPENDENCIA GENERAL O AUXILIAR: REG. JURÍDICA IV



Nombre: D. Sergio Rodríguez Martínez
Cargo: Coordinador
Firma: [Firma]

NO. 001

Nombre: D. Sergio Rodríguez Martínez
Cargo: Coordinador
Firma: [Firma]



P5RM-08b FICHA TÉCNICA DE SEGUIMIENTO DE INDICADORES 2023 DE GESTIÓN O ESTRATÉGICO

PLAZA EJE TRANSVERSAL: Eje transversal al Gobierno Municipal, Salud y Bienestar
TEMA DE DESARROLLO: Eficiencia del gobierno municipal
PROGRAMA PRESUPUESTARIO: 01030501NPO029 Regimen de municipal
PROYECTO: 010305020101 Revisión y emisión de la Reglamentación municipal
OBJETIVO DEL PROGRAMA PRESUPUESTARIO: Se ven a cumplir los mandatos de las autoridades constituidas en el Título IV de la Ley Orgánica Municipal del Estado de México, vigentes.
DEPENDENCIA GENERAL: REGIDURÍA IV
DEPENDENCIA AJUNTARIAL: Cuarta Regiduría
ESTRUCTURA DEL INDICADOR:
Nombre del Indicador: Porcentaje de documentos jurídicos – administrativos aprobados.
FORMULA DE CÁLCULO: $\frac{\text{Cantidad de documentos administrativos aprobados}}{\text{Total de documentos jurídicos administrativos propuestos para emitir}} * 100$
INTERPRETACIÓN: Acto de sesión aprobados por escrito.
DIMENSIÓN QUE ATIENDE: Eficiencia **FRECUENCIA DE MEDICIÓN:** Anual Estratégico
DESCRIPCIÓN DEL FACTOR DE COMPARACIÓN: El cumplimiento cuenta con documentos jurídicos – administrativos aprobados en tiempo y a la legalidad en cada una de las áreas administrativas.
ÁMBITO GEOGRÁFICO: toda el territorio.
ESCALA:
LÍNEA BASE:

COMPORTAMIENTO DE LAS VARIABLES DURANTE EL "CUARTO" TRIMESTRE

VARIABLE	UNIDAD DE MEDIDA	OPERACIÓN	META ANUAL	AVANCE TRIMESTRAL				AVANCE ACUMULADO			
				PRD.	%	ALCAN.	%	PRD.	%	ALCAN.	%
3.1.1.1.1. Documentos jurídicos – administrativos aprobados	Documentos jurídicos	Suma	4	4	100%	4	100%	4	100%	4	100%
TOTAL 3.1.1.1. Total de documentos jurídicos – administrativos propuestos para emitir anual	Documentos jurídicos	Suma	4	4	100%	4	100%	4	100%	4	100%

COMPORTAMIENTO DEL INDICADOR

DESCRIPCIÓN DE LA META ANUAL:

El Ayuntamiento cuenta con documentos jurídicos – administrativos aprobados en tiempo y a la legalidad en cada una de las áreas administrativas.

META ANUAL	CUARTO TRIMESTRE							
	AVANCE TRIMESTRAL				AVANCE ACUMULADO			
	PRD.	ALC.	EF %	SEMAFORO	PRD.	ALC.	EF %	SEMAFORO
4	4	4	100%	VERDE	4	4	100%	VERDE
4	4	4	100%	VERDE	4	4	100%	VERDE

DESCRIPCIÓN DE RESULTADOS Y JUSTIFICACIÓN EN CASO DE VARIACIÓN SUPERIOR + 10 POR CIENTO RESPECTO A LO PROGRAMADO:

EVALUACIÓN DEL INDICADOR

La meta del cuarto trimestre se cumplió al 100%

DEPENDENCIA GENERAL O AUXILIAR: REGIDURÍA IV

Elaborado por: Sr. Sergio Enrique Peña Ortega
 Cargo: Cuarta Regiduría
 Firma: _____

Elaborado por: Sr. Sergio Enrique Peña Ortega
 Cargo: Cuarta Regiduría
 Firma: _____



PBRM-08b FICHA TÉCNICA DE SEGUIMIENTO DE INDICADORES 2023 DE GESTIÓN O ESTRATÉGICO

PLAN DE TRÁNSVERSAL: Jefatura de Gobierno Municipal, Capes y Responsable.
TEMA DE DESARROLLO: Estructura de gobierno municipal.
PROGRAMA PRESUPUESTARIO: D03050700029 Reglamentación municipal.
PROYECTO: INC030301001 Revisión y emisión de la reglamentación municipal.

OBJETIVO DEL PROGRAMA PRESUPUESTARIO: Se centra al cumplimiento de las atribuciones contenidas en el Título V de la Ley Orgánica Municipal del Estado de México vigente.

DEPENDENCIA GENERAL: REGIDURÍA IV
DEPENDENCIA AUXILIAR: COM. REGIDURÍA IV

NOMBRE DEL INDICADOR: ESTRUCTURA DEL INDICADOR
Porcentaje de disposiciones de observancia general publicadas.
FÓRMULA DE CÁLCULO: (Reglamentos y disposiciones de observancia general publicadas / Disposiciones de observancia general a publicar) * 100

INTERPRETACIÓN: Facilitación en el ser del oficial de gobierno (Gósete).
DIMENSIÓN QUE SE ATIENDE: Económica
DESCRIPCIÓN DEL FACTOR DE COMPARACIÓN: Frecuencia de medición: Semestral Gestión.
ÁMBITO DE REFERENCIA: 1. Reglamentos y disposiciones de observancia general en el municipio publicados.
COBERTURA: Total e. Municipal.

COMPORTAMIENTO DE LAS VARIABLES DURANTE EL "CUARTO" TRIMESTRE

VARIABLE	UNIDAD DE MEDIDA	OPERACIÓN	META ANUAL	AVANCE TRIMESTRAL				AVANCE ACUMULADO			
				PROG.	%	ALCAN.	%	PROG.	%	ALCAN.	%
I.O.G.P.L. Reglamentos y disposiciones de observancia general publicadas	Reglamentos y disposiciones	Suma	12	6	50%	6	100%	12	100%	12	100%
I.O.G.P.L. Disposiciones de observancia general a publicar	Reglamentos y disposiciones	Suma	12	6	100%	6	100%	12	100%	12	100%

COMPORTAMIENTO DEL INDICADOR
DESCRIPCIÓN DE LA META ANUAL:
 1. Reglamentos y disposiciones de observancia general en el municipio publicados.

CUARTO TRIMESTRE

META ANUAL	AVANCE TRIMESTRAL				AVANCE ACUMULADO			
	PROG.	ALC.	OP %	SEMAFORO	PROG.	ALC.	OP %	SEMAFORO
11	6	6	100%	Verde	12	12	100%	Verde
12	6	6	100%	Verde	12	12	100%	Verde

DESCRIPCIÓN DE RESULTADOS Y JUSTIFICACIÓN EN CASO DE VARIACIÓN SUPERIOR +10 POR CIENTO RESPECTO A LO PROGRAMADO:

EVALUACIÓN DEL INDICADOR
 La meta en el cuarto trimestre se cumplió al 100%

DEPENDENCIA GENERAL O AUXILIAR: REGIDURÍA IV

EJECUTIVO

Nombre: C. Sergio Ricardo Talero Alagón
 Cargo: Gerente Regalado

VO. BO.

Nombre: C. Sergio Ricardo Talero Alagón
 Cargo: Gerente Regalado





PbRM-08b FICHA TÉCNICA DE SEGUIMIENTO DE INDICADORES 2023 DE GESTIÓN O ESTRATÉGICO

PLAZA DE TRANSVERSALES: Eje transversal II Gobierno Moderno, Crecer y Responsabilizarse (estructura del gobierno municipal)

TEMA DE DESARROLLO:

PROGRAMA PRESUPUESTARIO: 01280102N0223 Regimen de municipal

PROYECTO: 010505020101 Innovación y emisión de la Reglamentación municipal

OBJETIVO DEL PROGRAMA PRESUPUESTARIO: Se refiere al cumplimiento de las atribuciones contenidas en el Título V de la Ley Orgánica Municipal del Estado de México, vigente.

DEPENDENCIA GENERAL: COORDINACIÓN

DEPENDENCIA AUXILIAR: COORDINACIÓN

ESTRUCTURA DEL INDICADOR

NOMBRE DEL INDICADOR: Porcentaje de capacitaciones realizadas en materia reglamentaria.

FORMULA DE CÁLCULO: (Capacitaciones en materia reglamentaria realizadas) / (capacitaciones en materia reglamentaria programadas) * 100

INTERPRETACIÓN: Programas de capacitación.

UNIDAD QUE ATIENDE: Económico

FRECUENCIA DE MEDICIÓN: Semestral Gestión

DESCRIPCIÓN DEL FACTOR DE COMPARACIÓN: 2. Capacitaciones en materia reglamentaria otorgadas

AMBITO GEOGRÁFICO: Todo el Municipio

COBERTURA:

LÍNEA BASE:

COMPORTAMIENTO DE LAS VARIABLES DURANTE EL "CUARTO" TRIMESTRE

VARIABLE	UNIDAD DE MEDIDA	OPERACIÓN	META ANUAL	AVANCE TRIMESTRAL				AVANCE ACUMULADO			
				PROG.	%	ALCAN.	%	PROG.	%	ALCAN.	%
C.V.E.P. Capacitaciones en materia reglamentaria otorgadas	Capacitaciones	Suma	4	2	50%	2	100%	4	100%	4	100%
C.V.E.P. Capacitaciones en materia reglamentaria programadas	Capacitaciones	Suma	4	2	50%	2	100%	4	100%	4	100%

COMPORTAMIENTO DEL INDICADOR

DESCRIPCIÓN DE LA META ANUAL

2. Capacitaciones en materia reglamentaria otorgadas

META ANUAL	CUARTO TRIMESTRE							
	AVANCE TRIMESTRAL				AVANCE ACUMULADO			
	PROG.	ALC.	EF %	SEMAFORO	PROG.	ALC.	EF %	SEMAFORO
4	2	2	50%	Verde	4	4	100%	Verde
4	2	2	100%	Verde	4	4	100%	Verde

DESCRIPCIÓN DE RESULTADOS Y JUSTIFICACIÓN EN CASO DE VARIACIÓN SUPERIOR +10 POR CIENTO RESPECTO A LO PROGRAMADO

EVALUACIÓN DEL INDICADOR

La meta del cuarto trimestre se cumplió a 100%

DEPENDENCIA GENERAL COORDINACIÓN - REGIDORALIV

ELABORÓ

VS. BC.

Nombre: D. Sergio Rodrigo Ferrer Ortega

Nombre: D. Sergio Rodrigo Ferrer Ortega

Cargo: Coordinador

Cargo: Coordinador





PBRM-08b FICHA TÉCNICA DE SEGUIMIENTO DE INDICADORES 2023 DE GESTIÓN O ESTRATÉGICO

PIAR / EJE TRANSVERSAL: Eje Transversal - Gobierno Municipal, Calidad y Responsabilidad
TEMA DE DESARROLLO: Estrategia de gobierno municipal
PROGRAMA PRESUPUESTARIO: 01000020002000 - Reglamentación Municipal
PROYECTO: 01.009020101 - Revisión y emisión de la Reglamentación municipal

OBJETIVO DEL PROGRAMA PRESUPUESTARIO: Se orienta al cumplimiento de las atribuciones contenidas en el Tercer y Vto de la Ley Orgánica Municipal del Estado de México, vigente.

DEPENDENCIA GENERAL: RESIDUO A V
DEPENDENCIA AUXILIAR: C04-Regiduría IV

ESTRUCTURA DEL INDICADOR

NOMBRE DEL INDICADOR: Porcentaje de propuestas de modificación a leyes, decretos y reglamentos
FÓRMULA DE CÁLCULO: (Propuestas viables de modificación a leyes, decretos y reglamentos municipales revisados/Propuestas viables de modificación a leyes, decretos y reglamentos municipales) * 100
INTERPRETACIÓN: Excelente
DIMENSIÓN QUE ATIENDE: Calidad
FRECUENCIA DE MEDICIÓN: Trimestral/ Semestral
DESCRIPCIÓN DEL FACTOR DE COMPARACIÓN: 1.1. Revisión de propuestas viables de modificación a leyes, decretos y reglamentos municipales
ÁMBITO GEOGRÁFICO: Todo el Municipio
COBERTURA:

EN LA BASE

COMPORTAMIENTO DE LAS VARIABLES DURANTE EL "CUARTO" TRIMESTRE

VARIABLE	UNIDAD DE MEDIDA	OPERACIÓN	META ANUAL	AVANCE TRIMESTRAL				AVANCE ACUMULADO			
				PROG.	%	ALCAN.	%	PROG.	%	ALCAN.	%
FORMULACIÓN DE propuestas viables de modificación a leyes, decretos y reglamentos municipales revisados	Propuestas	Sumar	4	2	50%	2	100%	4	100%	4	100%
FORMULACIÓN DE propuestas viables de modificación a leyes, decretos y reglamentos municipales revisados	Propuestas	Restar	4	2	50%	2	100%	4	100%	4	100%

COMPORTAMIENTO DEL INDICADOR

DESCRIPCIÓN DE LA META ANUAL

1.1. Revisión de propuestas viables de modificación a leyes, decretos y reglamentos municipales.

META ANUAL	CUARTO TRIMESTRE				SEMAFORO	PROG	ALC	AVANCE ACUMULADO 100%	SEMAFORO
	AVANCE TRIMESTRAL			EFX					
	PROG	ALC	EFX						
4	2	2	100%	Verde	4	4	100%	Verde	
4	2	2	100%	Verde	4	4	100%	Verde	

RESOLUCIÓN DE RESULTADOS Y DISTRIBUCIÓN EN CASO DE VARIACIÓN SUPERIOR O INFERIOR AL 10 POR CIENTO RESPECTO A LO PROGRAMADO

EVALUACIÓN DEL INDICADOR

La meta del cuarto trimestre se cumplió al 100%.

DEPENDENCIA GENERAL O AUXILIAR: RESIDUO A V

ELABORO

Revisó: G. Sergio George Jarama Aguilar
Cargó: Carlos Rodríguez

Firma

VD 54

Revisó: C. Diego Rodríguez Fariña López
Cargó: Juan Rodríguez

Firma

IMPRESO EN AÑO DE CASTO BASADO EN RESULTADOS MUNICIPALES





PdRM-08b FICHA TÉCNICA DE SEGUIMIENTO DE INDICADORES 2023 DE GESTIÓN O ESTRATÉGICO

PILAR / LÍNEA TRANSVERSA: Eje transversal II Gobierno Eficiente, Capaz y Responsivo
Estructura del gobierno municipal
TÍTULO DE DESCRIPCIÓN:
PROGRAMA PRESUPUESTARIO: 0103022N00221 Segurización municipal
PROYECTO: 0103022N00201 Revisión y emisión de la Reglamentación municipal

OBJETIVO DEL PROGRAMA PRESUPUESTARIO: Se orienta al cumplimiento de las actividades contempladas en el Plan Municipal de Objetivos Municipales, Eje de México vigente.

DEPENDENCIA GENERAL: REGIDURÍA IV
DEPENDENCIA AUXILIAR: CD4 Regiduría IV

ESTRUCTURA DEL INDICADOR

NOMBRE DEL INDICADOR: Reporte de cumplimiento de las sesiones de Cabildo.
FORMULA DE CÁLCULO: (Número de sesiones de cabildo realizadas / Número de sesiones de cabildo programadas) * 100

INTERPRETACIÓN: Acumulado de sesiones de cabildo.
DIMENSIÓN QUE ATIENDE: Económico
FRECUENCIA DE MEDICIÓN: Trimestral Gestión
DESCRIPCIÓN DEL FACTOR DE COMPARACIÓN: 1.1. Realización de sesiones de cabildo.
AMBITO GEOGRÁFICO: Todo el Municipio.

COBERTURA:
LÍNEA BASE:

COMPORTAMIENTO DE LAS VARIABLES DURANTE EL "CUARTO" TRIMESTRE

VARIABLE	UNIDAD DE MEDIDA	OPERACIÓN	META ANUAL	AVANCE TRIMESTRAL				AVANCE ACUMULADO			
				PROG	%	ALCAN	%	PROG	%	ALCAN	%
INDIC: Número de sesiones de cabildo (al 2023)	Sesiones de Cabildo	Suma	52	52	100%	52	100%	52	100%	52	100%
INDIC: Número de sesiones de cabildo programadas	Sesiones de Cabildo	Suma	52	52	100%	52	100%	52	100%	52	100%

COMPORTAMIENTO DEL INDICADOR

DESCRIPCIÓN DE LA META ANUAL:

1.1. Realización de sesiones de cabildo.

META ANUAL	CUARTO TRIMESTRE				AVANCE ACUMULADO			
	PROG	ALC	EF %	SEMAFORO	PROG	ALC	EF %	SEMAFORO
52	52	52	100%	Verde	52	52	100%	Verde
52	52	52	100%	Verde	52	52	100%	Verde

DESCRIPCIÓN DE RESULTADOS Y JUSTIFICACIÓN EN CASO DE VARIACIÓN SUPERIOR O INFERIOR POR CIENTO RESPECTO AL O PROGRAMADO

EVALUACIÓN DEL INDICADOR

La meta en el cuarto trimestre se cumplió al 100%

DEPENDENCIA GENERAL O AUXILIAR: REGIDURÍA IV

E. ALCORO

Nombre: E. Sergio Rojas Palla Algora

Cargo: Coordinador

Firma

NO. 01

Nombre: E. Sergio Rojas Palla Algora

Cargo: Coordinador

Firma



PdRM-08b FICHA TÉCNICA DE SEGUIMIENTO DE INDICADORES 2023 DE GESTIÓN O ESTRATÉGICO

PLAZA TRANSVERSAL: Ejecutiva del Gobierno Municipal, Paz y Responsabilidad
TEMA DE DESARROLLO: Constitución del Gobierno Municipal
PROGRAMA PRESUPUESTARIO: 01030026X026 Reglamentación municipal
PROYECTO: 0050000003 Revisión y emisión de la Reglamentación Municipal

OBJETIVO DEL PROGRAMA PRESUPUESTARIO: Se orienta al cumplimiento de las atribuciones contenidas en el Título V de la Ley Orgánica Municipal del Estado de México, y que

DEPENDENCIA GENERAL: REG. JU. IVA IV
DEPENDENCIA AUXILIAR: 031 Reg. IVA IV

ESTRUCTURA DEL INDICADOR

NOMBRE DEL INDICADOR: Atención de suscritos y asistencia técnica en estudios jurídicos
FORMULA DE CÁLCULO: (Asesorías y asistencia técnica en estudios) / (Número de áreas a las áreas/áreas) x asistencia técnica en estudios / (Número de solicitudes por áreas) * 100
INTERPRETACIÓN: Excelente
DIMENSIÓN QUE ATIENDE: Calidad
DESCRIPCIÓN DEL FACTOR DE COMPARACIÓN: 2.1. Aplicación de asesorías y asistencia técnica en estudios jurídicos.
AMBITO GEOGRÁFICO: Todos Municipios
CATEGORÍA:
UNIDAD BASE:

COMPORTAMIENTO DE LAS VARIABLES DURANTE EL "CUARTO" TRIMESTRE

VARIABLE	UNIDAD DE MEDIDA	OPERACIÓN	META ANUAL	AVANCE TRIMESTRAL			AVANCE ACUMULADO				
				PROG.	%	ALCAN.	PROG.	%	ALCAN.		
ASISTENCIA Asesorías y asistencia técnica en estudios jurídicos en general a las áreas	Asesorías	Suma	2	1	50%	1	100%	2	100%	2	100%
ASISTENCIA Asesorías y asistencia técnica en estudios jurídicos en las áreas por las áreas	Asesorías	Suma	2	2	100%	2	100%	2	100%	2	100%

COMPORTAMIENTO DEL INDICADOR

DESCRIPCIÓN DE LA META ANUAL:

2.1. Aplicación de asesorías y asistencia técnica en estudios jurídicos.

META ANUAL	CUARTO TRIMESTRE				AVANCE ACUMULADO			
	PROG.	ALC.	EF %	SEMAFORO	PROG.	ALC.	EF %	SEMAFORO
2	1	1	50%	Verde	2	2	100%	Verde
2	2	2	100%	Verde	2	2	100%	Verde

DESCRIPCIÓN DE RESULTADOS Y JUSTIFICACIÓN EN CASO DE VARIACIÓN DEL PERIODO +10 POR CIENTO RESPECTO A LO PROGRAMADO

EVALUACIÓN DEL INDICADOR

La meta del cuarto trimestre se cumplió al 100%

DEPENDENCIA GENERAL O AUXILIAR: REG. JU. IVA IV

ELABORADO

Nombre: C. Sergio Rodrigo Torres Aragón
Cargo: Cuarto Regidor

NO. 30

Nombre: C. Sergio Rodrigo Torres Aragón
Cargo: Cuarto Regidor

DIRECCIÓN DE MEDICIÓN Y RESULTADOS FINANCIEROS





PdRM-08b FICHA TÉCNICA DE SEGUIMIENTO DE INDICADORES 2023 DE GESTIÓN O ESTRATÉGICO

PLAZA/ EJE TRANSVERSAL: Eje transversal I. Gobierno Moderno, Limpio y Responsable
TEMA DE DESARROLLO: Estructura del gobierno municipal
PROGRAMA PRESUPUESTARIO: 0208002NF0123 - Reglamentación municipal
PROYECTO: 02080020104 - Revisión y emisión de la Reglamentación municipal

OBJETIVO DE PROGRAMA PRESUPUESTARIO: Se orienta al cumplimiento de las atribuciones contenidas en el Título VI de la Ley Orgánica Municipal del Estado de México, y en la

DEPENDENCIA GENERAL: REGIDURÍA V
DEPENDENCIA AUXILIAR: CDS Regiduría V

ESTRUCTURA DEL INDICADOR

NOMBRE DEL INDICADOR: Porcentaje de creación y actualización de reglamentos y disposiciones administrativas municipales.
FORMULA DE CÁLCULO: (Creación y/o actualización de reglamentos y disposiciones administrativas municipales / Reglamentos y disposiciones administrativas municipales existentes) * 100

INTERPRETACIÓN: Acta de sesión aprobados por el cabildo.
DIMENSIÓN QUE ATIENDE: Eficacia
FRECUENCIA DE MEDICIÓN: Anual Estratégica

DESCRIPCIÓN DEL FACTOR DE COMPARACIÓN: Contribuir a fortalecer la cultura de legalidad mediante la actualización de reglamentos y disposiciones administrativas municipales

ÁMBITO GEOGRÁFICO: Todo el Municipio

COBERTURA:

LÍNEA BASE:

COMPORTAMIENTO DE LAS VARIABLES DURANTE EL "CUARTO" TRIMESTRE

VARIABLE	UNIDAD DE MEDIDA	OPERACION	META ANUAL	AVANCE TRIMESTRAL				AVANCE ACUMULADO			
				PROG.	%	ALCAN.	%	PROG.	%	ALCAN.	%
VARIEDAD: Creación y/o actualización de reglamentos y disposiciones administrativas municipales aprobadas	Reglamentos	Suma	4	4	100%	4	100%	4	100%	4	100%
EDAD: Reglamentos y disposiciones administrativas municipales existentes	Reglamentos	Suma	4	4	100%	4	100%	4	100%	4	100%

COMPORTAMIENTO DEL INDICADOR

DESCRIPCIÓN DE LA META ANUAL

Contribuir a fortalecer la cultura de legalidad mediante la actualización de reglamentos y disposiciones administrativas municipales.

META ANUAL	CUARTO TRIMESTRE							
	AVANCE TRIMESTRAL				AVANCE ACUMULADO			
	PROG.	ALC.	DE %	SEMAFORO	PROG.	ALC.	DE %	SEMAFORO
4	4	4	100%	Verde	4	4	100%	Verde
4	4	4	100%	Verde	4	4	100%	Verde

DESCRIPCIÓN DE RESULTADOS Y JUSTIFICACIÓN EN CASO DE VARIACIÓN SUPERIOR + 10 POR CIENTO RESPECTO A LO PROGRAMADO

EVALUACIÓN DEL INDICADOR

La meta del cuarto trimestre se cumplió al 100%

DEPENDENCIA GENERAL O AUXILIAR: REGIDURÍA V

ELABORÓ:
Nombre: C. María Alejandra Castro Lopez
Cargo: Coordinadora
Firma



YO SO:
Nombre: C. María Alejandra Castro Lopez
Cargo: Coordinadora
Firma



PbrM-08b FICHA TÉCNICA DE SEGUIMIENTO DE INDICADORES 2023 DE GESTIÓN O ESTRATÉGICO

PLAR /ELE TRANSVERSAL:	Es el reverse. El Gobierno Mexicano, Capaz y Responsable.
TEMA DE DESARROLLO:	Estructura del gobierno municipal.
PROGRAMA PRESUPUESTARIO:	01030034P0125 Estructuración municipal.
PROYECTO:	01030034P0125 Revisión y emisión de la Reglamentación municipal.
OBJETIVO DEL PROGRAMA PRESUPUESTARIO:	Se orienta al cumplimiento de las actividades contenidas en el Título V de la Ley Orgánica Municipal del Estado de México vigente.
DEPENDENCIA GENERAL:	REG. JUR. V.
DEPENDENCIA AUXILIAR:	REG. Reg. Jur. V.
ESTRUCTURA DEL INDICADOR	
NOMBRE DEL INDICADOR:	Porcentaje de documentos jurídico-administrativos aprobados.
FÓRMULA DE CÁLCULO:	(Documentos Jurídico-administrativos aprobados/total de documentos jurídicos administrativos propuestos para crear o actualizar)*100
INTERPRETACIÓN:	Acta de sesión convocadas por cabildo.
DIMENSIÓN QUE ATENDE:	Eficiencia
DESCRIPCIÓN DEL FACTOR DE COMPARACIÓN:	El ayuntamiento cuenta con documentos jurídico-administrativos aprobados en tiempo a la realidad en cada una de las áreas administrativas.
ÁMBITO GEOGRÁFICO:	Todo el término municipal.
ESCRITURA:	
FECHA BASE:	

COMPORTAMIENTO DE LAS VARIABLES DURANTE EL "CUARTO" TRIMESTRE

VARIABLE	UNIDAD DE MEDIDA	OPERACIÓN	META ANUAL	AVANCE TRIMESTRAL				AVANCE ACUMULADO			
				PROG.	%	ALCAN.	%	PROG.	%	ALCAN.	%
D. J. A. P. Documentos Jurídico-administrativos aprobados.	Documentación, jurídica	Sumado	4	4	100%	4	100%	4	100%	4	100%
T. D. J. A. P. Total de documentos jurídico-administrativos propuestos para crear o actualizar.	Documentación, jurídica	Sumado	4	4	100%	4	100%	4	100%	4	100%

COMPORTAMIENTO DEL INDICADOR

DESCRIPCIÓN DE LA META ANUAL:

El ayuntamiento cuenta con documentos jurídico-administrativos aprobados en tiempo a la realidad en cada una de las áreas administrativas.

META ANUAL	CUARTO TRIMESTRE							
	AVANCE TRIMESTRAL				AVANCE ACUMULADO			
	PROG.	ALC.	EF %	SEMAFORO	PROG.	ALC.	EF %	SEMAFORO
4	4	4	100%	VERDE	4	4	100%	VERDE
4	4	4	100%	VERDE	4	4	100%	VERDE

DESCRIPCIÓN DE RESULTADOS Y JUSTIFICACIÓN EN CASO DE VARIACIÓN SUPERIOR A +30 POR CIENTO RESPECTO A LO PROGRAMADO

EVALUACIÓN DEL INDICADOR

La meta del cuarto trimestre se cumplió al 100%

DEPENDENCIA GENERAL O AUXILIAR: REG. JUR. V.

ELABORÓ:
Nombre: D. Diana Alejandra González López
Cargo: Jefe de Registro



RECIBIÓ:
Nombre: D. Diana Alejandra González López
Cargo: Jefe de Registro



PbRM-08b FICHA TÉCNICA DE SEGUIMIENTO DE INDICADORES 2023 DE GESTIÓN O ESTRATÉGICO

REGIÓN DE TRANSVERSAL: Eje transversal 1 Gobierno Moderno, Capaz y Responsables
TEMA DE DESARROLLO: Estructura del gobierno municipal
PROGRAMA PRESUPUESTARIO: 0100002002124 Reglamentación municipal
PROYECTO: 010000200101 Revisión y emisión de la Reglamentación municipal

OBJETIVO DEL PROGRAMA PRESUPUESTARIO: Se orienta al cumplimiento de las obligaciones contenidas en el Presupuesto Anual Gubernamental del Estado de México, vigente.

DEPENDENCIA GENERAL: RES DLR V
DEPENDENCIA AUXILIAR: GRS Regiduría V

NOMBRE DEL INDICADOR: Porcentaje de disposiciones de observancia general emitidas
ESTRUCTURA DEL INDICADOR:
FORMULA DE CÁLCULO: (Reglamentos y disposiciones de observancia general emitidas/Disposiciones de observancia general emitidas) * 100

INTERPRETACIÓN: Publicación en el portal de internet de gobierno (portal)
DIMENSIÓN QUE ATENDE: Económica
DESCRIPCIÓN DEL FACTOR DE COMPARACIÓN: 1. Reglamentos y disposiciones de observancia general en el municipio públicas.
FRECUENCIA DE MEDICIÓN: Semestral, Distal
AMBITO GEOGRÁFICO: Todo el Municipio
COBERTURA:

LÍNEA BASE:

COMPORTAMIENTO DE LAS VARIABLES DURANTE EL 4º CUARTO TRIMESTRE

VARIABLE	UNIDAD DE MEDIDA	OPERACIÓN	META ANUAL	AVANCE TRIMESTRAL				AVANCE ACUMULADO			
				PROG.	%	ALCAN.	%	PROG.	%	ALCAN.	%
U.O.S.A.L. Reglamentos y disposiciones de observancia general emitidas	Reglamentos y disposiciones	Sumar	12	6	50%	6	50%	12	100%	12	100%
U.O.S.A.L. Disposiciones de observancia general emitidas	Reglamentos y disposiciones	Sumar	12	6	50%	6	50%	12	100%	12	100%

COMPORTAMIENTO DEL INDICADOR

DESCRIPCIÓN DE LA META ANUAL:

1. Reglamentos y disposiciones de observancia general en el municipio públicas.

META ANUAL	CUARTO TRIMESTRE				SEMAFORO	AVANCE ACUMULADO			
	PROG.	ALC.	AVANCE TRIMESTRAL	SEMAFORO		PROG.	ALC.	AVANCE ACUMULADO	SEMAFORO
12	6	6	50%	verde	12	12	100%	verde	
12	6	6	50%	verde	12	12	100%	verde	

DESCRIPCIÓN DE RESULTADOS Y JUSTIFICACIÓN EN CASO DE VARIACIÓN SUPERIOR O INFERIOR AL POR CIENTO RESPECTO A LO PROGRAMADO

EVALUACIÓN DEL INDICADOR

La meta del cuarto trimestre se cumplió al 100%

DEPENDENCIA GENERAL O AUXILIAR: RES DLR V

ELABORÓ
Nombre: G. Blanca Araceli Cuevas López
Cargo: Gerente Regiduría



VO. BO.
Nombre: G. Blanca Araceli Cuevas López
Cargo: Gerente Regiduría





P6RM-08b FICHA TÉCNICA DE SEGUIMIENTO DE INDICADORES 2023 DE GESTIÓN O ESTRATÉGICO

PLAZA/EE TRANSVERSAL: Intertransversal - Gobierno Moderno, Capta y Responsable
TEMA DE DESARROLLO: Estructura de gobierno municipal
PROGRAMA PRESUPUESTARIO: 01030001R0225 Reglamentación municipal
PROYECTO: 010300020100 Revisión y emisión de la reglamentación municipal

OBJETIVO DEL PROGRAMA PRESUPUESTARIO: Se orienta al cumplimiento de las conclusiones contenidas en el Título V de la Ley Orgánica Municipal del Estado de México; así como:

DEPENDENCIA GENERAL: REGIDURÍA V
DEPENDENCIA AUXILIAR: 005 Regiduría V

ESTRUCTURA DEL INDICADOR

NOMBRE DEL INDICADOR: Porcentaje de capacitaciones realizadas en materia reglamentaria.
FORMULA DE CÁLCULO: (Capacitaciones en materia reglamentaria realizadas / Capacitaciones en materia reglamentaria programadas) * 100

INTERPRETACIÓN: Programas de capacitación.

DIMENSIÓN QUE ATIENDE: Económico

FRECUENCIA DE MEDICIÓN: Semestra Gestión

DESCRIPCIÓN DEL FACTOR DE COMPARACIÓN: 2. Capacitaciones en materia reglamentaria otorgadas.

AMBITO GEOGRÁFICO: Todo el Municipio

COBERTURA

LÍNEA BASE

COMPORTAMIENTO DE LAS VARIABLES DURANTE EL "CUARTO" TRIMESTRE

VARIABLE	UNIDAD DE MEDIDA	OPERACIÓN	META ANUAL	AVANCE TRIMESTRAL				AVANCE ACUMULADO			
				PRDG.	%	ALCAN.	%	PRDG.	%	ALCAN.	%
UMAR. Sustitución en materia reglamentaria revisadas	Capacitaciones	3. mes	2	2	100%	2	100%	4	100%	4	100%
UMAR. Capacitaciones en materia reglamentaria programadas	Capacitaciones	3. mes	4	2	50%	2	50%	4	100%	4	100%

COMPORTAMIENTO DEL INDICADOR

DESCRIPCIÓN DE LA META ANUAL

2. Capacitaciones en materia reglamentaria otorgadas.

META ANUAL	CUARTO TRIMESTRE							
	AVANCE TRIMESTRAL				AVANCE ACUMULADO			
	PRDG.	ALC.	EF %	SEMAFORO	PRDG.	ALC.	EF %	SEMAFORO
4	2	2	100%	Verde	4	4	100%	Verde
4	2	2	100%	Verde	4	4	100%	Verde

DESCRIPCIÓN DE RESULTADOS Y JUSTIFICACIÓN EN CASO DE VARIACIÓN SUPERIOR O INFERIOR RESPECTO A LO PROGRAMADO

EVALUACIÓN DEL INDICADOR

La meta del cuarto trimestre se cumplió al 100%

DEPENDENCIA GENERAL O ALCA/LIBRE: REGIDURÍA V

ELABORÓ:
Nombre: E. Dorca Alejandra Coronel López
Cargo: Gerente Regiduría V



VO. BO.

Nombre: C. Branda Alejandra Coronel López
Cargo: Sub Gerente

SISTEMA DE PRESUPUESTO ELABORADO POR NESTOR NÚÑEZ MORALES





PBRM-08b FICHA TÉCNICA DE SEGUIMIENTO DE INDICADORES 2023 DE GESTIÓN O ESTRATÉGICO

FILAR/ LÍNEA TRANSVERSA: Intertransversal 1. Gobierno Moderno, Capaz y Responsables
TEMA DE DESARROLLO: Estructura de gobierno municipal
PROGRAMA PRESUPUESTARIO: 010309020A0123 Reglamentación municipal
PROYECTO: 020309020101 Revisión y emisión de la Reglamentación municipal

OBJETIVO DEL PROGRAMA PRESUPUESTARIO: Se orienta al cumplimiento de las obligaciones contenidas en el Título V de la Ley Orgánica Municipal del Estado de México, vigente.

DEPENDENCIA GENERAL: RECURSOS Y
DEPENDENCIA AUXILIAR: COS (Seguimiento)

ESTRUCTURA DEL INDICADOR

NOMBRE DEL INDICADOR: Porcentaje de propuestas de modificación a leyes, decretos y reglamentos
FÓRMULA DE CÁLCULO: (Propuestas viables de modificación a leyes, decretos y reglamentos municipales revisadas/Propuestas viables de modificación a leyes, decretos y reglamentos municipales presentadas) * 100
INTERPRETACIÓN: Específico
DIMENSION QUE ATIENDE: Calidad **FRECUENCIA DE MEDICIÓN:** Trimestre Gestión
DESCRIPCIÓN DEL FACTOR DE COMPARACIÓN: 1.1. Revisión de propuestas viables de modificación a leyes, decretos y reglamentos municipales.
ÁMBITO GEOGRÁFICO: Todo el Municipio
COBERTURA:
LÍNEA BASE:

COMPORTAMIENTO DE LAS VARIABLES DURANTE EL "CUARTO" TRIMESTRE

VARIABLE	UNIDAD DE MEDIDA	OPERACIÓN	META ANUAL	AVANCE TRIMESTRAL				AVANCE ACUMULADO			
				PROG.	%	ALCAN.	%	PROG.	%	ALCAN.	%
P.M.C.E.F.M.P. Propuestas viables de modificación a leyes, decretos y reglamentos municipales presentadas	Propuestas	Sumable	4	4	100%	4	100%	4	100%	4	100%
P.M.L.D.A.M.P. Propuestas viables de modificación a leyes, decretos y reglamentos municipales presentadas	Propuestas	Sumable	4	4	100%	4	100%	4	100%	4	100%

COMPORTAMIENTO DEL INDICADOR

DESCRIPCIÓN DE LA META ANUAL

1.1. Revisión de propuestas viables de modificación a leyes, decretos y reglamentos municipales.

META ANUAL	CUARTO TRIMESTRE							
	AVANCE TRIMESTRAL				AVANCE ACUMULADO			
	PROG.	ALC.	EF %	SEMAFORO	PROG.	ALC.	EF %	SEMAFORO
4	4	4	100%	Verde	4	4	100%	Verde
4	4	4	100%	Verde	4	4	100%	Verde

DESCRIPCIÓN DE RESULTADOS Y JUSTIFICACIÓN EN CASO DE VARIACIÓN SUPERIOR + 10 POR CIENTO RESPECTO A LO PROGRAMADO

EVALUACIÓN DEL INDICADOR

La meta del cuarto trimestre se cumplió al 100%

DEPENDENCIA GENERAL O AUXILIAR: RECIDU C.V.V

ELABIDO
Nombre: C. Brenda Alejandra Cervantes López
Cargo: Jefe de Registro

VO. BO.
Nombre: C. Brenda Alejandra Cervantes López
Cargo: Jefe de Registro
AUTORIDAD PRESUPUESTAL BASADO EN RESULTADOS ANUALES



PRM-08b FICHA TÉCNICA DE SEGUIMIENTO DE INDICADORES 2023 DE GESTIÓN O ESTRATÉGICO

PIAR / EJE TRANSVERSAL: Le transformo el Gobierno Moderno, Capaz y Responsable
Estructura del gobierno municipal
TEMA DE DESARROLLO: Estructura del gobierno municipal
PROGRAMA PRESUPUESTARIO: 01306023/6023 Reglamentación municipal
PROYECTO: 01009020001 Realización y emisión de la Reglamentación municipal

OBJETIVO DEL PROGRAMA PRESUPUESTARIO: Se orienta al cumplimiento de los programas contenidos en el Plan de la Ley Orgánica Municipal del Estado de México, y en la

DEPENDENCIA GENERAL: APO. DE LA V.
DEPENDENCIA AUXILIAR: GES. Regiduría y

ESTRUCTURA DEL INDICADOR

NOMBRE DEL INDICADOR: Porcentaje de cumplimiento en las sesiones de Cabildo

FÓRMULA DE CÁLCULO: $\frac{\text{Número de sesiones de cabildo realizadas / número de sesiones de cabildo programadas} \times 100$

UNIDAD DE MEDICIÓN: Nivel de atención al público.

DIMENSIÓN QUE ATIENDE: Económico

FRECUENCIA DE MEDICIÓN: Finalidad Gestión

DESCRIPCIÓN DEL FACTOR DE COMPARACIÓN: 1.2. Realización de sesiones de cabildo.

ÁMBITO GEOGRÁFICO: Todo el Municipio

COBERTURA:

LÍNEA BASE:

COMPORTAMIENTO DE LAS VARIABLES DURANTE EL "CUARTO" TRIMESTRE

VARIABLE	UNIDAD DE MEDIDA	OPERACIÓN	META ANUAL	AVANCE TRIMESTRAL				AVANCE ACUMULADO			
				PROG.	%	ALCAN.	%	PROG.	%	ALCAN.	%
K.3.C.E1. Número de sesiones de cabildo realizadas	Sesiones de Cabildo	Sumado	52	15	29%	13	100%	52	100%	52	100%
K.3.C.E2. Número de sesiones de cabildo programadas	Sesiones de Cabildo	Sumado	52	34	75%	14	100%	52	100%	52	100%

COMPORTAMIENTO DEL INDICADOR

DESCRIPCIÓN DE LA META ANUAL

1.2. Realización de sesiones de cabildo.

META ANUAL	CUARTO TRIMESTRE						AVANCE ACUMULADO	
	PROG.	ALC.	EF %	SEMAFORO	PROG.	ALC.	EF %	SEMAFORO
52	15	13	100%	Verde	52	52	100%	Verde
52	15	13	100%	Verde	52	52	100%	Verde

DESCRIPCIÓN DE RESULTADOS Y JUSTIFICACIÓN EN CASO DE VARIACIÓN SUPERIOR A +10 POR CIENTO RESPECTO AL O PROGRAMADO

EVALUACIÓN DEL INDICADOR

La meta del cuarto trimestre se cumplió al 100%

DEPENDENCIA GENERAL O AUXILIAR: REGIDURIA V

ELABORO:
Nombre: C. Brenda Alejandra Cervantes López
Cargo: Regiduría V



VO. BC.
Nombre: C. Orlando Palacios Cervantes López
Cargo: Regiduría V
Firma



PBRM-08b FICHA TÉCNICA DE SEGUIMIENTO DE INDICADORES 2023 DE GESTIÓN O ESTRATÉGICO

PLAZA/ETI TRANSVERSAL: Es transversal al Gobierno Municipal, Estatal y Responsables
TEMA DE DESARROLLO: Estructura del gobierno municipal
PROGRAMA PRESUPUESTARIO: 01030503XAC033 Reglamentación municipal
PROYECTO: C10305020101 Redacción y emisión de la reglamentación municipal

OBJETIVO DEL PROGRAMA PRESUPUESTARIO: Se orienta al cumplimiento de las atribuciones contenidas en el Título VI de la Ley Orgánica Municipal del Estado de México, vigente.

DEPENDENCIA GENERAL: REGIDURÍA V
DEPENDENCIA AUXILIAR: ETI Regiduría V

ESTRUCTURA DEL INDICADOR

NOMENCLATURA DEL INDICADOR: Porcentaje de asesorías y asistencia técnica en estudios jurídicos autorizados.
FORMULA DE CALCULO: (Asesorías y asistencia técnica en estudios jurídicos otorgadas a las áreas/Asesorías y asistencia técnica en estudios jurídicos autorizados por las áreas) * 100

INTERPRETACIÓN: Expeditiva.

DIMENSIÓN QUE ATIENDE: Calidad **FRECUENCIA DE MEDICIÓN:** Trimestral Semestral

DESCRIPCIÓN DEL FACTOR DE COMPARACIÓN: 2.1. Aplicación de asesorías y asistencia técnica en estudios jurídicos.

ÁMBITO GEOGRÁFICO: Toda el municipio

COBERTURA:

LÍNEA BASE:

COMPORTAMIENTO DE LAS VARIABLES DURANTE EL "CUARTO" TRIMESTRE

VARIABLE	UNIDAD DE MEDIDA	OPERACIÓN	META ANUAL	AVANCE TRIMESTRAL				AVANCE ACUMULADO			
				PROG.	%	ALCAN.	%	PROG.	%	ALCAN.	%
AS. A.T.E.L.S.A. Asesorías y asistencia técnica en estudios jurídicos autorizados por las áreas	Asesorías	Sumable	2	2	100%	2	100%	2	100%	2	100%
AS. A.T.E.L.S.A. Asesorías y asistencia técnica en estudios jurídicos autorizados por las áreas	Asesorías	Sumable	2	2	100%	2	100%	2	100%	2	100%

COMPORTAMIENTO DEL INDICADOR

DESCRIPCIÓN DE LA META ANUAL

2.1. Aplicación de asesorías y asistencia técnica en estudios jurídicos.

META ANUAL	CUARTO TRIMESTRE				AVANCE ACUMULADO			
	PROG.	ALC.	FECHA	SEÑALADO	PROG.	ALC.	FECHA	SEÑALADO
1	1	1	100%	Verde	2	2	100%	Verde
2	1	1	100%	Verde	2	2	100%	Verde

DESCRIPCIÓN DE RESULTADOS Y JUSTIFICACIÓN EN CASO DE VARIACIÓN SUPERIOR + 10 POR CIENTO RESPECTO A LO PROGRAMADO

EVALUACIÓN DEL INDICADOR

La meta es: Cuarto trimestre se cumplió al 100%

DEPENDENCIA GENERAL O AUXILIAR: REGIDURÍA V

ELABORÓ:
Nombre: C. Brenda Alejandra Contreras López
Cargo: Guadalupe Rodríguez
Firma:



RECIBIÓ:
Nombre: C. Brenda Alejandra Contreras López
Cargo: Santa Fe de Guadalupe
Firma:



PBRM-08b FICHA TÉCNICA DE SEGUIMIENTO DE INDICADORES 2023 DE GESTIÓN O ESTRATÉGICO

PARTE TRANSVERSAL:
Estrategia II Gobierno Moderno, Oportuno y Responsable
FORMA DE DESARROLLO:
Estructura del gobierno municipal
PROGRAMA PRESUPUESTARIO:
02030024F0123 - Reglamentación municipal
PROYECTO:
01230502010 - Revisión y ampliación de la Reglamentación municipal

OBJETIVO DEL PROGRAMA PRESUPUESTARIO:
Seguimiento al cumplimiento de las obligaciones contenidas en el Título V de la Ley Orgánica Municipal de Estado de México, vigente

DEPENDENCIA GENERAL:
REGIDURÍA VI

DEPENDENCIA AUXILIAR:
CDG Regiduría VI

ESTRUCTURA DEL INDICADOR

NOMBRE DEL INDICADOR:
Promoción de la creación y/o actualización de reglamentos y disposiciones administrativas municipales
FORMULA DE CÁLCULO:
Cantidad de actos (edictos de reglamentos y disposiciones administrativas municipales, /) reglamentados y disposiciones administrativas municipales existentes /100

INTERPRETACIÓN:
Actos de carácter aprobados por el cabildo

DIMENSIÓN QUE SE MIDE:
Eficacia FRECUENCIA DE MEDICIÓN:
Anual FRECUENCIA:

DESCRIPCIÓN DE LA FORMA DE COMPARACIÓN:
Contribuir a fortalecer la cultura de legalidad mediante la actualización de reglamentos y disposiciones administrativas municipales.

ÁMBITO GEOGRÁFICO:
Todo el Municipio

COBERTURA:

UNIDAD BASE:

COMPORTAMIENTO DE LAS VARIABLES DURANTE EL "CUARTO" TRIMESTRE

VARIABLE	UNIDAD DE MEDIDA	OPERACIÓN	META ANUAL	AVANCE TRIMESTRAL				AVANCE ACUMULADO			
				PROG.	%	ALCAN.	%	PROG.	%	ALCAN.	%
CAS.BAL.VAR. Cantidad en actualización de reglamentos y disposiciones administrativas municipales aprobados	Reglamentos	Sumar	4	4	100%	4	100%	4	100%	4	100%
E.O.UMOR. Reglamentación de disposiciones administrativas municipales existentes	Reglamentos	Restar	0	0	100%	0	100%	0	100%	0	100%

COMPORTAMIENTO DEL INDICADOR

DESCRIPCIÓN DE LA META ANUAL:

Contribuir a fortalecer la cultura de legalidad mediante la actualización de reglamentos y disposiciones administrativas municipales.

META ANUAL	CUARTO TRIMESTRE									
	AVANCE TRIMESTRAL					AVANCE ACUMULADO				
	PROG.	ALC.	EFY%	SEMÁFORO	PROG.	ALC.	EFY%	SEMÁFORO		
4	4	1	100%	Verde	4	4	100%	Verde		
4	4	1	100%	Verde	4	4	100%	Verde		

DESCRIPCIÓN DE RESULTADOS Y JUSTIFICACIÓN EN CASO DE VARIACIÓN SUPERIOR O +30 POR CIENTOS RESPECTO A LO PROGRAMADO

EVALUACIÓN DEL INDICADOR

Al final del cuarto trimestre se cumplió 100%

DEPENDENCIA GENERAL O AUXILIAR: REGIDURÍA VI

ELABORÓ

Nombre: E. Tanya Aguirre
Cargo: Jefe Regiduría



REVISÓ

Nombre: E. Tanya Aguirre
Cargo: Jefe Regiduría





PbrM-08b FICHA TÉCNICA DE SEGUIMIENTO DE INDICADORES 2023 DE GESTIÓN O ESTRATÉGICO

PLAZA/DE TRANSVERSAL: [Estrategia II Gobierno Municipal, Capaz y Responsable]

TEMA DE DESARROLLO: Estructura del gobierno municipal

PROGRAMA PRESUPUESTARIO: 010200210025 Reglamentación municipal

PROYECTO: 010305020101 Realización y emisión de la Reglamentación municipal

OBJETIVO DEL PROGRAMA PRESUPUESTARIO: Se orienta al cumplimiento de las atribuciones contenidas en el Título V de la Ley Orgánica Municipal del Estado de México, vigente.

DEPENDENCIA GENERAL: REGIDURÍA VI

DEPENDENCIA AUXILIAR: COE Regidores VI

NOMBRE DEL INDICADOR: ESTRUCTURA DEL INDICADOR: Porcentaje de documentos jurídicos administrativos aprobados.

FÓRMULA DE CÁLCULO: (Documento(s) jurídico(s) administrativos aprobados/total de documentos jurídicos administrativos pendientes para ser actualizados) *100

INTERPRETACIÓN: Acta de sesión aprobada por consenso.

DIMENSIONES QUE ATANDE: Eficiencia FRECUENCIA DE MEDICIÓN: Anual ESTRATEGIA: II

DESCRIPCIÓN DE FACTORES DE COMPENSACIÓN: El Ayuntamiento cuenta con documentos jurídicos administrativos creados en tiempo y la legalidad en cada uno de los frentes administrativos.

ASISTENTE GEOGRÁFICO: Todos al municipio.

COORDINADOR:

UNIDAD:

COMPORTAMIENTO DE LAS VARIABLES DURANTE EL "CUARTO" TRIMESTRE

VARIABLE	UNIDAD DE MEDIDA	OPERACIÓN	META ANUAL	AVANCE TRIMESTRAL				AVANCE ACUMULADO			
				PROG.	%	ALCAN.	%	PROG.	%	ALCAN.	%
ACTA DE SESIONES JURÍDICAS ADMINISTRATIVAS APROBADAS	Documentación Jurídica	Suma	4	4	100%	4	100%	4	100%	4	100%
TOTAL ACTA DE SESIONES JURÍDICAS ADMINISTRATIVAS APROBADAS POR MUNICIPIO	Documentación Jurídica	Suma	4	4	100%	4	100%	4	100%	4	100%

COMPORTAMIENTO DEL INDICADOR

DESCRIPCIÓN DE LA META ANUAL

El Ayuntamiento cuenta con documentos jurídicos administrativos creados en tiempo y la legalidad en cada uno de los frentes administrativos.

META ANUAL	CUARTO TRIMESTRE								
	AVANCE TRIMESTRAL				SEMAFORO	AVANCE ACUMULADO			
	PROG.	ALC.	EF %	EF %		PROG.	ALC.	EF %	SEMAFORO
4	4	4	100%	100%	4	4	100%	100%	
4	4	4	100%	100%	4	4	100%	100%	

DESCRIPCIÓN DE RESULTADOS Y JUSTIFICACIÓN EN CASO DE VARIACIÓN SUPERIOR O INFERIOR RESPECTO A LO PROGRAMADO:

EVALUACIÓN DEL INDICADOR

La meta del cuarto trimestre se cumplió al 100%

DEPENDENCIA GENERAL O AUXILIAR: REGIDURÍA VI

ELABORÓ:
Nombre: C. Sergio Aguirre Aguirre
Cargo: Secretario Municipal

VO BO:
Nombre: C. Sergio Aguirre Aguirre
Cargo: Secretario Municipal





PbRM-08b FICHA TÉCNICA DE SEGUIMIENTO DE INDICADORES 2023 DE GESTIÓN O ESTRATÉGICO

LÍNEA DE TRANSVERSALES: Federación II Gobierno Móderno, Capaz y Responsable.
Estrategia del gobierno municipal.
TEMA DE DESARROLLO:
PROGRAMA PRESUPUESTARIO: 0103002500133 Reglamentación municipal.
PROYECTO: 0103002500133 Atención y emisión de la Reglamentación municipal.

OBJETIVO DEL PROGRAMA PRESUPUESTARIO: Se busca el cumplimiento de las atribuciones conferidas en el Título VI de la Ley Orgánica Municipal del Estado de México, Ajónot.

DEPENDENCIA GENERAL: REGIDURÍA VI
DEPENDENCIA AUXILIAR: CBS Regiduría VI

ESTRUCTURA DEL INDICADOR

NOMBRE DEL INDICADOR: Porcentaje de disposiciones de observancia general publicadas.
FÓRMULA DE CÁLCULO: Regamentos y disposiciones de observancia general publicadas/Disposiciones de observancia general a publicar * 100
INTERPRETACIÓN: Publicación en el periódico oficial de gobierno, (Diario)
DIMENSIÓN QUE ATIENDE: Económico
DESCRIPCIÓN DEL FACTOR DE COMPARACIÓN: 1 Regamentos y disposiciones de observancia general en el municipio publicadas.
AMBITO GEOGRÁFICO: Todo el Municipio.
COBERTURA:
LÍNEA BASE:

FRECUENCIA DE MEDICIÓN: Semestral, Sesión

COMPORTAMIENTO DE LAS VARIABLES DURANTE EL CUARTO TRIMESTRE

VARIABLE	UNIDAD DE MEDIDA	OPERACIÓN	META ANUAL	AVANCE TRIMESTRAL				AVANCE ACUMULADO			
				PROG.	%	ALCAN.	%	PROG.	%	ALCAN.	%
REG. REG. Regamentos y disposiciones de observancia general publicadas	Regamentos y disposiciones	Sumaria	11	6	54%	6	54%	10	100%	12	100%
REG. REG. Regamentos y disposiciones de observancia general a publicar	Regamentos y disposiciones	Sumaria	12	6	100%	6	100%	12	100%	12	100%

COMPORTAMIENTO DEL INDICADOR

DESCRIPCIÓN DE LA META ANUAL

1 Regamentos y disposiciones de observancia general en el municipio publicadas.

META ANUAL	CUARTO TRIMESTRE									
	AVANCE TRIMESTRAL					AVANCE ACUMULADO				
	PROG.	ALC.	EF %	SEÑALADO	PROG.	ALC.	EF %	SEÑALADO		
11	6	6	100%	Verde	11	11	100%	Verde		
12	6	6	100%	Verde	12	12	100%	Verde		

DESCRIPCIÓN DE RESULTADOS Y JUSTIFICACIÓN EN CASO DE VARIACIÓN SUPERIOR +-30 POR CIENTO RESPECTO A LO PROGRAMADO

EVALUACIÓN DEL INDICADOR

La meta del cuarto trimestre se cumplió a 100%

DEPENDENCIA GENERAL O AUXILIAR: REGIDURÍA VI

EMISOR

Nombre: C. Reyes Ayala Aguirre
Cargo: Sudo Regiduría



VO. BU.

Nombre: C. Reyes Ayala Aguirre
Cargo: Sudo Regiduría

SISTEMA DE MONITOREO DE AVANCE EN ABNIA, MEXICO, COAHUILA





PBRM 08% FICHA TÉCNICA DE SEGUIMIENTO DE INDICADORES 2023 DE GESTIÓN O ESTRATÉGICO

PIAR / LÍNEA TRANSVERSAL: Eje transversal - Gobierno Municipal, Capas y Responsabilidades del gobierno municipal.
TEMA DE DESARROLLO: Estructura del gobierno municipal.
PROGRAMA PRESUPUESTARIO: B.050202C0225 - Reglamentación municipal.
PROYECTO: 010305020101 - Revisión y emisión de la Reglamentación municipal.

OBJETIVO DEL PROGRAMA PRESUPUESTARIO: Se orienta al cumplimiento de las actividades contenidas en el Título VI de la Ley Orgánica Municipal del Estado de México vigente.

DEPENDENCIA GENERAL: EDO, OEA, M.
DEPENDENCIA AUXILIAR: OEA, Regiduría M.

ESTRUCTURA DEL INDICADOR

NOMBRE DEL INDICADOR: Porcentaje de capacitaciones realizadas en materia reglamentaria.
FORMULA DE CÁLCULO: (Capacitaciones en materia reglamentaria realizadas / Capacitaciones en materia reglamentaria programadas) * 100

INTERPRETACIÓN: Programas de capacitación.
DIMENSIÓN QUE ATIENDE: Formación.
DESCRIPCIÓN DEL FACTOR DE COMPARACIÓN: 2. Capacitaciones en materia reglamentaria otorgadas.
ÁMBITO GEOGRÁFICO: Todo el Municipio.
COBERTURA:
LÍNEA BASE:

FRECUENCIA DE MEDICIÓN: Semestral Gestión

COMPORTAMIENTO DE LAS VARIABLES DURANTE EL "CUARTO" TRIMESTRE

VARIABLE	UNIDAD DE MEDIDA	OPERACIÓN	META ANUAL	AVANCE TRIMESTRAL				AVANCE ACUMULADO			
				PROG.	%	ALCAN.	%	PROG.	%	ALCAN.	%
C.M.F.R. Capacitaciones en materia reglamentaria realizadas	Capacitaciones	Sumado	4	2	50%	2	50%	4	100%	4	100%
C.M.F.R. Capacitaciones en materia reglamentaria programadas	Capacitaciones	Sumado	4	2	50%	2	50%	4	100%	4	100%

COMPORTAMIENTO DEL INDICADOR

DESCRIPCIÓN DE LA META ANUAL

2. Capacitaciones en materia reglamentaria otorgadas

META ANUAL	CUARTO TRIMESTRE					
	AVANCE TRIMESTRAL			AVANCE ACUMULADO		
	PROG.	ALC.	ET %	PROG.	ALC.	ET %
4	2	2	50%	4	4	100%
4	2	2	50%	4	4	100%

DESCRIPCIÓN DE RESULTADOS Y JUSTIFICACIÓN EN CASO DE VARIACIÓN SUPERIOR O INFERIOR AL 10% POR CIENTO RESPECTO A LO PROGRAMADO

EVALUACIÓN DEL INDICADOR

La meta del cuarto trimestre se cumplió al 100%

DEPENDENCIA GENERAL O AUXILIAR: REGIDURÍA M.

ELABORO:
 Nombre: C. Raymundo Martínez
 Cargo: Secretario



VO. BO.:
 Nombre: C. Raymundo Martínez
 Cargo: Secretario





PBRM-086 FICHA TÉCNICA DE SEGUIMIENTO DE INDICADORES 2023 DE GESTIÓN O ESTRATÉGICO

PIRAR / DE TRANSVERSAL: Eje transversal Gobierno Moderno, Colectivo y Responsable
TEMA DE DESARROLLO: Estructura del gobierno municipal
PROGRAMA PRESUPUESTARIO: 01092902NA0125 Regeneración municipal
PROYECTO: 010309C20101 Revisión y emisión de la Reglamentación Municipal

OBJETIVO DEL PROGRAMA PRESUPUESTARIO: Se orienta al cumplimiento de las obligaciones contempladas en el Título V de la Ley Orgánica Municipal del Estado de México, vigente.

DEPENDENCIA GENERAL: REG. JUR. VI
DEPENDENCIA AUXILIAR: ODR Reg. Jur. V

ESTRUCTURA DEL INDICADOR

NOMBRE DEL INDICADOR: Porcentaje de propuestas de modificación a leyes, decretos y reglamentos.
FORMULA DE CÁLCULO: (Propuestas viables de modificación a leyes, decretos y reglamentos / Total de propuestas) * 100
INTRODUCCIÓN: Especifica.
DIMENSION QUE ATIENDE: Cantidad **FRECUENCIA DE MEDICIÓN:** Trimestral Gestión
DESCRIPCIÓN DEL FACTOR DE COMPAGNACIÓN: 1.1. Reducción de propuestas viables de modificación a leyes, decretos y reglamentos municipales.
AMBITO GEOGRÁFICO: Todo el Municipio
COBERTURA:
UNITS BASE:

COMPORTAMIENTO DE LAS VARIABLES DURANTE EL "CUARTO" TRIMESTRE

VARIABLE	UNIDAD DE MEDIDA	OPERACIÓN	META ANUAL	AVANCE TRIMESTRAL				AVANCE ACUMULADO			
				PROG.	X	ALCAN.	%	PROG.	X	ALCAN.	%
AVANCE ANUAL: Propuestas viables de modificación a leyes, decretos y reglamentos municipales emitidas	Propuestas	Sumado	4	4	100%	4	100%	4	100%	4	100%
EVOLUCIÓN ANUAL: Propuestas viables de modificación a leyes, decretos y reglamentos municipales presentadas	Propuestas	Sumado	4	4	100%	4	100%	4	100%	4	100%

COMPORTAMIENTO DEL INDICADOR

DESCRIPCIÓN DE LA META ANUAL:

1.1. Reducción de propuestas viables de modificación a leyes, decretos y reglamentos municipales.

META ANUAL	CUARTO TRIMESTRE				AVANCE ACUMULADO			
	PROG.	ALC.	EF %	SEMAFORO	PROG.	ALC.	EF %	SEMAFORO
4	4	4	100%	Verde	4	4	100%	Verde
4	4	4	100%	Verde	4	4	100%	Verde

DESCRIPCIÓN DE RESULTADOS Y JUSTIFICACIÓN EN CASO DE VARIACIÓN SUPERIOR +10 POR CIENTO RESPECTO A LO PROGRAMADO

EVALUACIÓN DEL INDICADOR

La meta del cuarto trimestre se cumplió al 100%

DEPENDENCIA GENERAL O AUXILIAR: REGIDURÍA V

ELABORÓ:
 Nombre: C. Rosa María Argente
 Cargo: Tercera Regidora
 Firma:

VALIDÓ:
 Nombre: C. Nayra Ayala Argente
 Cargo: Segunda Regidora
 Firma:



PBRM-086 FICHA TÉCNICA DE SEGUIMIENTO DE INDICADORES 2023 DE GESTIÓN O ESTRATÉGICO

PLAN / EJE TRANSVERSAL: Eje transversal El Gobierno Eficiente, Capaz y Responsivo
TEMA DE DESARROLLO: Eficiencia del gobierno municipal
PROGRAMA PRESUPUESTARIO: 01080902H00223 - Seg. administración municipal
PROYECTO: 010309020101 - Revisión y emisión de la Reglamentación municipal

OBJETIVO DEL PROGRAMA PRESUPUESTARIO: Es el cumplimiento de las actividades contenidas en el Título V de la Ley Orgánica Municipal del Estado de México, vigente.

DEPENDENCIA GENERAL: REGIDURÍA VI
DEPENDENCIA AUXILIAR: EJE Regiduría VI

ESTRUCTURA DEL INDICADOR

NOMBRE DEL INDICADOR: Porcentaje de cumplimiento en las sesiones de cabildo.
FORMULA DE CÁLCULO: $(\text{Número de sesiones de cabildo realizadas} / \text{Número de sesiones de cabildo programadas}) * 100$

INTERPRETACIÓN: Actas de sesión de cabildo
DIMENSIÓN QUE ATIENDE: Económica
FRECUENCIA DE MEDICIÓN: Trimestral Gestión
DESCRIPCIÓN DEL FACTOR DE COMPARACIÓN: 1.1. Realización de sesiones de cabildo.
ÁMBITO GEOGRÁFICO: Total e Municipal
COBERTURA:
LÍNEA BASE:

COMPORTAMIENTO DE LAS VARIABLES DURANTE EL "CUARTO" TRIMESTRE

VARIABLE	UNIDAD DE MEDIDA	OPERACIÓN	META ANUAL	AVANCE TRIMESTRAL				AVANCE ACUMULADO			
				PROG.	%	A. CAN.	%	PROG.	%	A. CAN.	%
K.5.1.10. Número de sesiones de cabildo realizadas	Sesiones de Cabildo	Sumado	52	19	36%	15	29%	52	100%	52	100%
K.5.1.10.1. Número de sesiones de cabildo programadas	Sesiones de Cabildo	Sumado	52	34	65%	32	62%	52	100%	52	100%

COMPORTAMIENTO DEL INDICADOR

DESCRIPCIÓN DE LA META ANUAL:

1.1. Realización de sesiones de cabildo.

META ANUAL	CUARTO TRIMESTRE							
	AVANCE TRIMESTRAL				AVANCE ACUMULADO			
	PROG	ALC	EF %	SEMAFORO	PROG	ALC	EF %	SEMAFORO
E2	11	15	100%	Verde	32	52	100%	Verde
S2	11	15	100%	Verde	32	52	100%	Verde

DESCRIPCIÓN DE RESULTADOS Y JUSTIFICACIÓN EN CASO DE VARIACIÓN SUPERIOR +10 POR CIENTO RESPECTO A LO PROGRAMADO

EVALUACIÓN DEL INDICADOR

La meta de cuarto trimestre se cumplió al 100%

DEPENDENCIA GENERAL O AUXILIAR: REGIDURÍA VI

ELABORO

Nombre: E. Horta Aguirre

Cargo: Secretario



VS. BC

Nombre: C. Horta Aguirre

Cargo: Secretario

SISTEMA DE PRESUPUESTO PARA EL GOBIERNO MUNICIPAL





PDRM-DBD FICHA TÉCNICA DE SEGUIMIENTO DE INDICADORES 2023 DE GESTIÓN O ESTRATÉGICO

PLAZA DE TRANSVERSA: Ejecutor: el Gobierno Municipal, Capital Responsable
TEMA DE DESARROLLO: Estructura del gobierno municipal
PROGRAMA PRESUPUESTARIO: 01305026AC323 Regamentos en municipio
PROYECTO: 01030907003 Asesoría y asistencia de la Regamentación municipal

OBJETIVO DEL PROGRAMA PRESUPUESTARIO: Se orienta al cumplimiento de las actividades administrativas en el Título VI de la Ley Orgánica Municipal del Estado de México, vigente.

DEPENDENCIA GENERAL: REGIDURÍA V
DEPENDENCIA AUXILIAR: COE Registro V

ESTRUCTURA DEL INDICADOR

NOMBRE DEL INDICADOR: Porcentaje de asesorías y asistencia técnica en estudios jurídicos otorgados.
FÓRMULA DE CÁLCULO: Asesorías y asistencia técnica en estudios jurídicos otorgadas a áreas/asociación y asistencia técnica en estudios jurídicos otorgadas por las áreas *100

INTERPRETACIÓN: Dependiente
DIMENSIÓN QUE ATIENDE: Calidad **INDICADOR DE MEDICIÓN:** Trimestre/Sección
DESCRIPCIÓN DEL FACTOR DE COMPARACIÓN: 1.- Aplicación de asesorías y asistencia técnica en estudios jurídicos.
ÁMBITO GEOGRÁFICO: Todo el municipio
COBERTURA:
UNIDAD BÁSICA:

COMPORTAMIENTO DE LAS VARIABLES DURANTE EL "CUARTO" TRIMESTRE

VARIABLE	UNIDAD DE MEDIDA	OPERACIÓN	META ANUAL	AVANCE TRIMESTRAL				AVANCE ACUMULADO			
				PROG.	%	ALCAN.	%	PROG.	%	ALCAN.	%
AVANCE TRIMESTRAL: asesorías y asistencia técnica en estudios jurídicos otorgadas a las áreas	Asesorías	Sumar	2	1	50%	1	50%	2	100%	2	100%
AVANCE ACUMULADO: asesorías y asistencia técnica en estudios jurídicos otorgadas por las áreas	Asesorías	Sumar	2	1	50%	1	50%	2	100%	2	100%

COMPORTAMIENTO DEL INDICADOR

DESCRIPCIÓN DE LA META ANUAL:

2.- Aplicación de asesorías y asistencia técnica en estudios jurídicos.

META ANUAL	CUARTO TRIMESTRE							
	AVANCE TRIMESTRAL				AVANCE ACUMULADO			
	PROG.	A.C.	EF %	SEMAFORO	PROG.	A.C.	EF %	SEMAFORO
1	1	1	100%	Verde	2	2	100%	Verde
2	1	1	100%	Verde	2	2	100%	Verde

DESCRIPCIÓN DE RESULTADOS Y JUSTIFICACIÓN EN CASO DE VARIACIÓN SUPERIOR A +10 POR CIENTO RESPECTO A LO PROGRAMADO

EVALUACIÓN DEL INDICADOR

La meta del cuarto trimestre se cumplió al 100%

DEPENDENCIA GENERAL O AUXILIAR: REGIDURÍA V

ELABORÓ: BLAGOYO
Revisó: C. Reyes Apdo. Aguilar
Cargo: Secretario

NO. 90
Revisó: C. Reyes Apdo. Aguilar
Cargo: Secretario

SECRETARÍA DE ADMINISTRACIÓN Y FINANZAS MUNICIPALES





PBRM-08b FICHA TÉCNICA DE SEGUIMIENTO DE INDICADORES 2023 DE GESTIÓN O ESTRATÉGICO

PIEZA / ESTRANSVERSAL: Eje transversal y Gobierno Moderno, Capas y Responsables
TEMA DE DESARROLLO: Estructura del gobierno municipal
PROGRAMA PRESUPUESTADO: 010300000103 Reglamentación municipal
PROYECTO: 010300000101 Revisión y emisión de la Reglamentación municipal

OBJETIVO DEL PROGRAMA PRESUPUESTADO: Se garantiza el cumplimiento de las obligaciones contractuales en el Tercer y Cuarto Trimestre de la Ley Orgánica Municipal del Estado de México, vigentes.

DEPENDENCIA GENERAL: REGIDURÍA VII
DEPENDENCIA AUXILIAR: COE Regiduría VII

ESTRUCTURA DEL INDICADOR

NOMBRE DEL INDICADOR: Porcentaje de creación y/o actualización de reglamentos y disposiciones administrativas municipales.
FÓRMULA DE CÁLCULO: (Creación y/o actualización de reglamentos y disposiciones administrativas municipales / Reglamentos y disposiciones administrativas municipales existentes) * 100

INTERPRETACIÓN: Acta de sesión aprobados por cabildo.
DIMENSIÓN QUE ATIENDE: Eficiencia. **FRECUENCIA DE MEDICIÓN:** Anual (estratégico).
DESCRIPCIÓN DEL FACTOR DE COMPARACIÓN: Contribuir a fortalecer la cultura de legalidad mediante la actualización de reglamentos y disposiciones administrativas municipales.
ÁMBITO GEOGRÁFICO: Toda el Municipio.

COBERTURA:
LÍNEA BASE:

COMPORTAMIENTO DE LAS VARIABLES DURANTE EL "CUARTO" TRIMESTRE

VARIABLE	UNIDAD DE MEDIDA	OPERACIÓN	META ANUAL	AVANCE TRIMESTRAL				AVANCE ACUMULADO			
				PROG.	%	ALCAN.	%	PROG.	%	ALCAN.	%
CALIDAD DE LA GESTIÓN EN MATERIA DE REGISTROS Y DOCUMENTOS ADMINISTRATIVOS MUNICIPALES APROBADOS	Reglamentos	Suma	4	4	100%	4	100%	4	100%	4	100%
CANTIDAD DE REGLAMENTOS Y DISPOSICIONES ADMINISTRATIVAS MUNICIPALES EXISTENTES	Reglamentos	Suma	4	4	100%	4	100%	4	100%	4	100%

COMPORTAMIENTO DEL INDICADOR

DESCRIPCIÓN DE LA META ANUAL

Contribuir a fortalecer la cultura de legalidad mediante la promulgación de reglamentos y disposiciones administrativas municipales.

META ANUAL	CUARTO TRIMESTRE									
	AVANCE TRIMESTRAL					AVANCE ACUMULADO				
	PROG.	ALC.	EF %	SEMAFORO	PROG.	ALC.	EF %	SEMAFORO		
4	4	4	100%	Verde	4	4	100%	Verde		
4	4	4	100%	Verde	4	4	100%	Verde		

DESCRIPCIÓN DE RESULTADOS Y JUSTIFICACIÓN EN CASO DE VARIACIÓN SUJECCIÓN +/- 10 POR CIENTO RESPECTO A LO PROGRAMADO

EVALUACIÓN DEL INDICADOR

Al cierre del cuarto trimestre se cumplió el 100%

DEPENDENCIA GENERAL O AUXILIAR: REGIDURÍA VII

ELABORÓ:
Nombre: E. Amalio Hernández Sánchez
Cargo: Regiduría VII



VALIDÓ:
Nombre: E. Amalio Hernández Sánchez
Cargo: Regiduría VII





PbRM-08b FICHA TÉCNICA DE SEGUIMIENTO DE INDICADORES 2023 DE GESTIÓN O ESTRATÉGICO

PLAZA/ LINEA UNIVERSAL: Eje transversal I: Gobierno Moderno, Cívico y Regimnialista

TEMA DE DESARROLLO: Estructura de gobierno municipal

PROGRAMA PRESUPUESTARIO: 0101092000133 Regimnialista municipal

PROYECTO: 0103000000133 Revisión y emisión de la Regimnialista municipal

OBJETIVO DEL PROGRAMA PRESUPUESTARIO: Se orienta al cumplimiento de las atribuciones contenadas en el Título V de la Ley Orgánica Municipal de Estado de México, vigente.

DEPENDENCIA GENERAL: SEDUJIRA VI

DEPENDENCIA AUXILIAR: CCT Regimnialista

ESTRUCTURA DEL INDICADOR:

NOMBRE DEL INDICADOR: Porcentaje de documentos jurídicos – administrativos aprobados.

FORMULA DE CÁLCULO: (Documentos jurídicos – administrativos aprobados / total de documentos jurídicos – administrativos propuestos para crear o actualizar) * 100%

INTERPRETACIÓN: Alta en versión aprobadas por calidad.

DIMENSIÓN QUE ATIENDE: Eficiencia

FRECUENCIA DE MEDICIÓN: Anual, Trimestral

DESCRIPCIÓN DEL FACTOR DE COMPARACIÓN: El ayuntamiento cuenta con documentos jurídicos – administrativos aprobados en forma a la legalidad en cada una de las áreas administrativas.

ÁMBITO DE DISEÑO: Todos los Municipios

COBERTURA:

LÍNEA BASE:

COMPORTAMIENTO DE LAS VARIABLES DURANTE EL "CUARTO" TRIMESTRE

VARIABLE	UNIDAD DE MEDIDA	OPERACIÓN	META ANUAL	AVANCE TRIMESTRAL				AVANCE ACUMULADO			
				PROG.	%	ALCAN.	%	PROG.	%	ALCAN.	%
D.A.M. Documentos jurídicos – administrativos aprobados	Documentación, unidades	Sumable	4	4	100%	4	100%	4	100%	4	100%
T.D.A.M.P.R. Total de documentos jurídicos – administrativos propuestos para crear o actualizar	Documentación, unidades	Sumable	4	4	100%	4	100%	4	100%	4	100%

COMPORTAMIENTO DEL INDICADOR

DESCRIPCIÓN DE LA META ANUAL:

El ayuntamiento cuenta con documentos jurídicos – administrativos aprobados en forma a la legalidad en cada una de las áreas administrativas

META ANUAL	CUARTO TRIMESTRE				AVANCE ACUMULADO			
	PROG.	ALC.	EF %	SEMAFORO	PROG.	ALC.	EF %	SEMAFORO
4	4	4	100%		4	4	100%	
4	4	4	100%		4	4	100%	

DESCRIPCIÓN DE RESULTADOS Y JUSTIFICACIÓN EN CASO DE VARIACIÓN SUPERIOR A +10 POR CIENTO RESPECTO A LO PROGRAMADO

EVALUACIÓN DEL INDICADOR

La meta del cuarto trimestre se cumplió al 100%

DEPENDENCIA GENERAL O AUXILIAR: SEDUJIRA VI

Elaboró: E. Jasso Hernández Sotelo

Suplente: Sergio Rodríguez

Fecha:



Revisó: E. Jasso Hernández Sotelo

Cargo: Sergio Rodríguez

Fecha:





PBRM-08b FICHA TÉCNICA DE SEGUIMIENTO DE INDICADORES 2023 DE GESTIÓN O ESTRATÉGICO

PILAR (S)E TRANSVERSAL: Eje transversal II Gobierno Moderno, Capaz y Responsable
TEMA DE DESARROLLO: Estructura del gobierno municipal
PROGRAMA PRESUPUESTARIO: 01030025.01023 Reglamentación municipal
PROYECTO: 01000025001 Revisión y emisión de la Reglamentación municipal

OBJETIVO DEL PROGRAMA PRESUPUESTARIO: Se orienta al cumplimiento de las actividades contenidas en el Título V de la Ley Orgánica Municipal del Estado de México, y gerir.

DEPENDENCIA GENERAL: REGIDURÍA VII
DEPENDENCIA AUXILIAR: CD7 Regiduría VII

ESTRUCTURA DEL INDICADOR

NOMBRE DEL INDICADOR: Porcentaje de disposiciones de observancia general publicadas
FÓRMULA DE CÁLCULO: (Regamentos y disposiciones de observancia general publicadas / Disposiciones de observancia general a publicar) * 100

INTERPRETACIÓN: Publicados en el periódico oficial del municipio. (Semanal)
DIMENSIÓN QUE ATIENDE: Ecuación
DESCRIPCIÓN DEL FACTOR DE COMPARACIÓN: 1. Regamentos y disposiciones de observancia general en el municipio publicados
FRECUENCIA DE MEDICIÓN: Semestra (1 vez)
ÁMBITO GEOGRÁFICO: Toda el Municipio
COBERTURA:
LÍNEA BASE:

COMPORTAMIENTO DE LAS VARIABLES DURANTE EL "CUARTO" TRIMESTRE

VARIABLE	UNIDAD DE MEDIDA	OPERACIÓN	META ANUAL	AVANCE TRIMESTRAL				AVANCE ACUMULADO			
				PROG.	%	ALCAN.	%	PROG.	%	ALCAN.	%
R.D.O.G.P. Regamentos y disposiciones de observancia general en el todo	Regamentos y disposiciones	Semanal	12	0	0%	0	0%	12	100%	12	100%
R.D.O.G.P. Disposiciones de observancia general a publicar	Regamentos y disposiciones	Semanal	12	6	50%	6	50%	12	100%	12	100%

COMPORTAMIENTO DEL INDICADOR

DESCRIPCIÓN DE LA META ANUAL

1. Regamentos y disposiciones de observancia general en el municipio publicadas.

META ANUAL	CUARTO TRIMESTRE							
	AVANCE TRIMESTRAL				AVANCE ACUMULADO			
	PROG.	ALC.	EF %	SEMAFORO	PROG.	ALC.	EF %	SEMAFORO
12	6	6	50%	Verde	12	12	100%	Verde
12	6	6	50%	Verde	12	12	100%	Verde

DESCRIPCIÓN DE RESULTADOS Y JUSTIFICACIÓN EN CASO DE VARIACIÓN SUPERIOR O INFERIOR POR CENSO RESPECTO A LO PROGRAMADO:

EVALUACIÓN DEL INDICADOR

La meta del cuarto trimestre se cumplió al 100%

DEPENDENCIA GENERAL O AUXILIAR: REGIDURÍA VII

ELABORÓ: [Firma]
Nombre: Guadalupe Hernández Sánchez
Cargo: Secretaría Regiduría



VO. SO.: [Firma]
Nombre: Guadalupe Hernández Sánchez
Cargo: Secretaría Regiduría





PBRM-08b FICHA TÉCNICA DE SEGUIMIENTO DE INDICADORES 2023 DE GESTIÓN O ESTRATÉGICO

PILOAR (OJE TRANSVERSAL): Eje 1. General | Gobierno Moderno, Capaz y Responsable
 Estructura del gobierno municipal

TEMA DE DESARROLLO:

PROGRAMA PRESUPUESTARIO: 0103090200023 Reglamentación municipal

PROYECTO: 0103090200031 Revisión y emisión de la Reglamentación municipal

OBJETIVO DEL PROGRAMA PRESUPUESTARIO: Se efectúa el cumplimiento de las obligaciones contenidas en el Título V de la Ley Orgánica Municipal del Estado de México, vigente.

DEPENDENCIA GENERAL: REGIDURÍA V
 DEPENDENCIA AUXILIAR: 027 Regiduría V

ESTRUCTURA DEL INDICADOR

NOMBRE DEL INDICADOR: Porcentaje de capacitaciones realizadas en materia reglamentaria
 (Capacitaciones en materia reglamentaria atorgadas/Capacitaciones en materia reglamentaria programadas) *100

FÓRMULA DE CÁLCULO:

INTERPRETACIÓN: Programas de capacitación

FRECUENCIA DE MEDICIÓN: Semestral (Ene-Jun)

DIMENSIÓN QUE ATIENDE: Económico

DESCRIPCIÓN DE FACTOR DE COMPARACIÓN: 2. Capacitaciones en materia reglamentaria atorgadas

ÁMBITO GEOGRÁFICO: Total Municipal

COBERTURA

LÍNEA BASE

COMPORTAMIENTO DE LAS VARIABLES DURANTE EL 'CUARTO' TRIMESTRE

VARIABLE	UNIDAD DE MEDIDA	OPERACIÓN	META ANUAL	AVANCE TRIMESTRAL				AVANCE ACUMULADO			
				PROG.	%	ALCAN.	%	PROG.	%	ALCAN.	%
COM.1. Capacitaciones en materia reglamentaria total 2023	Capacitaciones	Suma	4	4	100%	4	100%	4	100%	4	100%
COM.1.1. Capacitaciones en materia reglamentaria atorgadas	Capacitaciones	Suma	4	4	100%	4	100%	4	100%	4	100%

COMPORTAMIENTO DEL INDICADOR

DESCRIPCIÓN DE LA META ANUAL:

2. Capacitaciones en materia reglamentaria atorgadas

META ANUAL	CUARTO TRIMESTRE									
	AVANCE TRIMESTRAL				SEMAFORO	AVANCE ACUMULADO				SEMAFORO
	PROG.	ALC.	EF %	PROG.		ALC.	EF %	SEMAFORO		
4	4	4	100%	Verde	4	4	100%	Verde		
4	4	4	100%	Verde	4	4	100%	Verde		

DESCRIPCIÓN DE RESULTADOS Y JUSTIFICACIÓN EN CASO DE VARIACIÓN SUPERIOR + 10 POR CIENTO RESPECTO A LO PROGRAMADO

EVALUACIÓN DEL INDICADOR

La meta del cuarto trimestre se cumplió a 100%

DEPENDENCIA GENERAL O AUXILIAR: REGIDURÍA V

ELABORO:
 Nombre: C. María Guadalupe Sánchez
 Cargo: Asesora Regida



RECIBIÓ:
 Nombre: C. María Guadalupe Sánchez
 Cargo: Asesora Regida





PbRM-08b FICHA TÉCNICA DE SEGUIMIENTO DE INDICADORES 2023 DE GESTIÓN O ESTRATÉGICO

PILAR / EJE TRANSVERSAL: Eje transversal | Gobierno, Gobiernos, Capas y Respuestas | Estructura del gobierno municipal

TEMA DE DESARROLLO:

PROGRAMA PRESUPUESTARIO: 0105062NA0223 | Reglamentación municipal

PROYECTO: 010CA0930101 | Revisión y emisión de la Reglamentación municipal

OBJETIVO DEL PROGRAMA PRESUPUESTARIO: Se orienta al cumplimiento de las atribuciones contenidas en el Artículo 11 de la Ley Orgánica Municipal del Estado de México, vigente.

DEPENDENCIA GENERAL: REGIDURÍA VII

DEPENDENCIA AUXILIAR: 007 Regiduría VII

ESTRUCTURA DEL INDICADOR

NOMBRE DEL INDICADOR: Porcentaje de propuestas de modificación a leyes, decretos y reglamentos

FORMULA DE CÁLCULO: (Propuestas viables de modificación a leyes, decretos y reglamentos municipales resueltas / Propuestas viables de modificación a leyes, decretos y reglamentos municipales presentadas) * 100

INTERPRETACIÓN: Igualitario

DIMENSIÓN QUE ATIENDE: Calidad

FRECUENCIA DE MEDICIÓN: Trimestral Sesión

DESCRIPCIÓN DEL FACTOR DE COMPARACIÓN: 1.1. Revisión de propuestas viables de modificación a leyes, decretos y reglamentos municipales.

ÁMBITO GEOGRÁFICO: Todo el Municipio

COBERTURA:

LÍNEA BASE:

COMPORTAMIENTO DE LAS VARIABLES DURANTE EL "CUARTO" TRIMESTRE

VARIABLE	UNIDAD DE MEDIDA	OPERACIÓN	META ANUAL	AVANCE TRIMESTRAL				AVANCE ACUMULADO			
				PROG.	%	ALCAN.	%	PROG.	%	ALCAN.	%
1.1.1. R.E.M.P.R. Propuestas viables de modificación a leyes, decretos y reglamentos municipales resueltas	Propuestas	Resueltas	4	4	100%	4	100%	4	100%	4	100%
1.1.1. R.E.M.P.R. Propuestas viables de modificación a leyes, decretos y reglamentos municipales presentadas	Propuestas	Presentadas	4	4	100%	4	100%	4	100%	4	100%

COMPORTAMIENTO DEL INDICADOR

DESCRIPCIÓN DE LA META ANUAL:

1.1. Revisión de propuestas viables de modificación a leyes, decretos y reglamentos municipales.

META ANUAL	CUARTO TRIMESTRE									
	AVANCE TRIMESTRAL				AVANCE ACUMULADO					
	PROG.	ALC.	EF %	SEMAFORO	PROG.	ALC.	EF %	SEMAFORO		
4	4	4	100%	Verde	4	4	100%	Verde		
4	4	4	100%	Verde	4	4	100%	Verde		

DESCRIPCIÓN DE RESULTADOS Y JUSTIFICACIÓN EN CASO DE VARIACIÓN SUPERIOR O INFERIOR AL POR CIENTO RESPECTO A LO PROGRAMADO

EVALUACIÓN DEL INDICADOR

La meta del cuarto trimestre se cumplió al 100%

DEPENDENCIA GENERAL O AUXILIAR: REGIDURÍA VII

ELABORÓ

Nombre: C. Juan Hernández Sánchez

Cargo: Secretario



VO. BO.

Nombre: C. Juan Hernández Sánchez

Cargo: Secretario

ACTA DE VERIFICACIÓN ELABORADO EN RESULTADOS FINANCIEROS





PbRM-08b FICHA TÉCNICA DE SEGUIMIENTO DE INDICADORES 2023 DE GESTIÓN O ESTRATÉGICO

ÁREA / EJE TRANSVERSAL: Eje transversal 1. Gobierno Moderno, Eficiente y Responsable
Estructura de gobierno municipal

TEMA DE DESARROLLO:

PROGRAMA PRESUPUESTARIO: 01030803VAD25 Regulación municipal

PROYECTO: 01030902001 Revisión y emisión de la Reglamentación municipal

OBJETIVO DEL PROGRAMA PRESUPUESTARIO: Se orienta al cumplimiento de los artículos contenidos en el Título V de la Ley Orgánica Municipal del Estado de México, vigente.

DEPENDENCIA GENERAL: REGIDURÍA VI
DEPENDENCIA AUXILIAR: 007 Regiduría VI

ESTRUCTURA DEL INDICADOR

NOMBRE DEL INDICADOR: Porcentaje de cumplimiento en las sesiones de cabildo.

FORMULA DE CÁLCULO: (Número de sesiones de cabildo realizadas / Número de sesiones de cabildo programadas) * 100

INTERPRETACIÓN: Actas de sesión de cabildo.

DIMENSIÓN QUE ATIENDE: Formas.

DESCRIPCIÓN DEL FACTOR DE COMPARACIÓN: 1.2. Realización de sesiones de cabildo.

ÁMBITO GEOGRÁFICO: Todo el Municipio

COBERTURA:

LÍNEA BASE:

FRECUENCIA DE MEDICIÓN: Trimestral Gestión

COMPORTAMIENTO DE LAS VARIABLES DURANTE EL "CUARTO" TRIMESTRE

VARIABLE	UNIDAD DE MEDIDA	OPERACIÓN	META ANUAL	AVANCE TRIMESTRAL				AVANCE ACUMULADO			
				PROG.	%	ALCAN.	%	PROG.	%	ALCAN.	%
N.º C.º: Número de sesiones de cabildo realizadas	Sesiones de Cabildo	Realización	52	13	25%	13	25%	52	100%	52	100%
N.º C.º: Sesiones de sesiones de cabildo programadas	Sesiones de Cabildo	Realización	52	52	100%	52	100%	52	100%	52	100%

COMPORTAMIENTO DEL INDICADOR

DESCRIPCIÓN DE LA META ANUAL:

1.2. Realización de sesiones de cabildo.

META ANUAL	CUARTO TRIMESTRE										
	AVANCE TRIMESTRAL				AVANCE ACUMULADO						
	PROG.	ALC.	FF %	SEMAFORO	PROG.	ALC.	EFX	SEMAFORO	PROG.	ALC.	EFX
52	13	13	100%	Verde	52	52	100%	Verde	52	52	100%
52	13	13	100%	Verde	52	52	100%	Verde	52	52	100%

DESCRIPCIÓN DE RESULTADOS Y JUSTIFICACIÓN EN CASO DE VARIACIÓN SUPERIOR A +10 POR CIENTO RESPECTO A LO PROGRAMADO

EVALUACIÓN DEL INDICADOR

La meta del cuarto trimestre se cumplió al 100%

DEPENDENCIA GENERAL O AUXILIAR: REGIDURÍA VI

ELABORÓ

Nombre: G. León Hernández Sánchez

Cargo: Técnico Regidor

Firma



RECIBÓ

Nombre: D. Juan Hernández Sánchez

Cargo: Secretario Regiduría

2023/10/26 DE AYUNTAMIENTO AYUNTAMIENTO AYUNTAMIENTO AYUNTAMIENTO AYUNTAMIENTO





PBRM-085 FICHA TÉCNICA DE SEGUIMIENTO DE INDICADORES 2023 DE GESTIÓN O ESTRATÉGICO

PLAN / EJE TRANSVERSALE: Eje transversal / Gobierno Moderno, Ciudad y Responsable.
Sub-área de gobierno municipal

TEMA DE DESARROLLO:

PROGRAMA PRESUPUESTARIO: 0103022M08243 Reglamentación municipal

PROYECTO: 010305803101 Revisión y emisión de la Reglamentación municipal

OBJETIVO DEL PROGRAMA PRESUPUESTARIO: Se orienta al cumplimiento de las obligaciones contenidas en el Título VI de la Ley Orgánica Municipal del Estado de México, vigentes.

DEPENDENCIA GENERAL: REGIDURÍA VI
DEPENDENCIA AUXILIAR: COE Regiduría VI

ESTRUCTURA DEL INDICADOR

NOMBRE DEL INDICADOR: Porcentaje de asesorías y asistencia técnica en estudios jurídicos otorgadas.

FÓRMULA DE CÁLCULO: (Asesorías y asistencia técnica en estudios jurídicos otorgadas a las áreas / Asesorías y asistencia técnica en estudios jurídicos solicitados por las áreas) * 100

INTERPRETACIÓN: Expediente.

DIMENSIÓN QUE ATIENDE: Calidad

DESCRIPCIÓN DE FACTOR DE COMPARACIÓN: 2.1. Aplicación de asesorías y asistencia técnica en estudios jurídicos.

AMBITO GEOGRÁFICO: Todo el Municipio

COBERTURA:

LÍNEA BASE:

FRECUENCIA DE MEDICIÓN: Trimestral Gestión

COMPORTAMIENTO DE LAS VARIABLES DURANTE EL "CUARTO" TRIMESTRE

VARIABLE	UNIDAD DE MEDIDA	OPERACION	META ANUAL	AVANCE TRIMESTRAL				AVANCE ACUMULADO			
				PROG.	%	ALCAN.	%	PROG.	%	ALCAN.	%
ASAJ. E. COE, Asesorías y asistencia técnica en estudios jurídicos otorgadas a las áreas	Asesorías	Sumado	2	1	50%	1	50%	2	100%	2	100%
ASAJ. E. COE, Asesorías y asistencia técnica en estudios jurídicos solicitados por las áreas	Asesorías	Sumado	2	1	50%	1	50%	2	100%	2	100%

COMPORTAMIENTO DEL INDICADOR

DESCRIPCIÓN DE LA META ANUAL:

2.1. Aplicación de asesorías y asistencia técnica en estudios jurídicos.

META ANUAL	CUARTO TRIMESTRE									
	AVANCE TRIMESTRAL					AVANCE ACUMULADO				
	PROG.	A.S.	EF%	SEMAFORO	PROG.	ALC.	EF%	SEMAFORO		
2	1	1	50%	Verde	2	2	100%	Verde		
2	1	1	50%	Verde	2	2	100%	Verde		

INDICACIÓN DE RESULTADOS Y JUSTIFICACIÓN EN CASO DE VARIACIÓN SUPERIOR A -10 POR CIENTO RESPECTO A LO PROGRAMADO

EVALUACIÓN DEL INDICADOR

La meta del cuarto trimestre se cumplió al 100%

DEPENDENCIA GENERAL O AUXILIAR: COE REGIDURÍA VI

ELABORÓ:
Nombre: C. Juan Hernández Sánchez
Cargo: Secretario Regiduría
Puesto:

AYUNTAMIENTO DE LA PAZ 2022 - 2024
7º REGIDURÍA

REVISÓ:
Nombre: C. Juan Hernández Sánchez
Cargo: Secretario Regiduría
Puesto:

AYUNTAMIENTO DE LA PAZ 2022 - 2024
7º REGIDURÍA



PBRM-08b FICHA TÉCNICA DE SEGUIMIENTO DE INDICADORES 2023 DE GESTIÓN O ESTRATÉGICO

PLAZA/EE TRANSVERSAL: Ee transversal | Gobierno Interno, Capex y Responsivo
TITULO DE DESARROLLO: Cultura del gobierno municipal
PROGRAMA PRESUPUESTARIO: 01000026/0124 Reglamentación municipal
PROYECTO: C10309C20.01 Revisión y emisión de la reglamentación municipal

OBJETIVO DEL PROGRAMA PRESUPUESTARIO: Se orienta al cumplimiento de las obligaciones contenidas en el Título VI de la Ley Orgánica Municipal del Estado de México, vigente.

DEPENDENCIA GENERAL: REGIDURÍA VII
DEPENDENCIA AUXILIAR: Regiduría VI

ESTRUCTURA DEL INDICADOR

NOMBRE DEL INDICADOR: Porcentaje de creación y actualización de reglamentos y disposiciones administrativas municipales.
FÓRMULA DE CÁLCULO: [Creación y actualización de reglamentos y disposiciones administrativas municipales] / [Reglamentos y disposiciones administrativas municipales existentes] * 100

INTERPRETACIÓN: Acta de sesión aprobada por cabildo.
DIMENSIONES QUE AFECTAN: Eficacia. **FRECUENCIA DE MEDICIÓN:** Anual Estratégico
DESCRIPCIÓN DEL FACTOR DE COMPARACIÓN: Contribuir a fortalecer la cultura de legalidad mediante la actualización de reglamentos y disposiciones administrativas municipales.
ÁMBITO GEOGRÁFICO: Todo el Municipio

COBERTURA:

LÍNEA BASE:

COMPORTAMIENTO DE LAS VARIABLES DURANTE EL "CUARTO" TRIMESTRE

VARIABLE	UNIDAD DE MEDIDA	OPERACIÓN	META ANUAL	AVANCE TRIMESTRAL				AVANCE ACUMULADO			
				PRDG.	%	ALCAN.	%	PRDG.	%	ALCAN.	%
E.0.3.0.1.M.P. Traslado y actualización de reglamentos y disposiciones administrativas municipales existentes.	Reglamentos	Suma de	4	4	100%	4	100%	4	100%	4	100%
R.0.1.M.E.A. Reglamentos y disposiciones administrativas municipales existentes	Reglamentos	Suma de	4	4	100%	4	100%	4	100%	4	100%

COMPORTAMIENTO DEL INDICADOR

DESCRIPCIÓN DE LA META ANUAL

Contribuir a fortalecer la cultura de legalidad mediante la actualización de reglamentos y disposiciones administrativas municipales.

META ANUAL	AVANCE TRIMESTRAL				SEMAFORO	AVANCE ACUMULADO			
	PRDG.	ALC.	EF %	PRDG.		ALC.	EF %	SEMAFORO	
4	4	4	100%	Verde	4	4	100%	Verde	
4	4	4	100%	Verde	4	4	100%	Verde	

DESCRIPCIÓN DE RESULTADOS Y JUSTIFICACIÓN: EX LÍMITE DE VARIACIÓN SUPERIOR = 10 POR CIENTO RESPECTO A LO PROGRAMADO

EVALUACIÓN DEL INDICADOR

La meta del cuarto trimestre se cumplió al 100%

DEPENDENCIA GENERAL O AUXILIAR: REGIDURÍA VII

ELABORÓ:

Nombre: C. Oscar Gerardo Juárez
Cargo: Estratega Regidora



VO. BO.

Nombre: C. Oscar Gerardo Juárez
Cargo: Estratega Regidora





PBRM-08b FICHA TÉCNICA DE SEGUIMIENTO DE INDICADORES 2023 DE GESTIÓN O ESTRATÉGICO

PLAZA DE TRANSVERSALES: Ejecutiva: II Gobierno Viderra, Cebal y Asociables
Estructura del gobierno municipal
TEMA DE DESARROLLO: Estructura del gobierno municipal
PROGRAMA PRESUPUESTARIO: 01050902RPS121 Segregación municipal
PROYECTO: 00030006100 Revisión y emisión de la Reglamentación municipal

OBJETIVO DEL PROGRAMA PRESUPUESTARIO: Se orienta al cumplimiento de las atribuciones contenadas en el Título V de la Ley Orgánica Municipal del Estado de México, según:

DEPENDENCIA GENERAL: ASO DUEBA VI
DEPENDENCIA AUXILIAR: Regiduría VII

ESTRUCTURA DEL INDICADOR

NOMBRE DEL INDICADOR: Porcentaje de documentos jurídico-administrativos aprobados.
FORMULA DE CÁLCULO: (Documentos jurídicos-administrativos aprobados/total de documentos jurídicos-administrativos propuestos para emitir o actualizar)*100

INTERPRETACIÓN: Acta de sesión aprobados por cabildo.

DIMENSION QUE ATIENDE: Eficacia
FRECUENCIA DE MEDICIÓN: Anual, Estructural
DESCRIPCIÓN DEL FACTOR DE COMPARACIÓN: El ayuntamiento cuenta con documentos jurídico-administrativos aprobados en forma
ÁMBITO GEOGRÁFICO: a la localidad en cada una de las áreas administrativas.
COBERTURA: Total Municipal

COMPORTAMIENTO DE LAS VARIABLES DURANTE EL "CUARTO" TRIMESTRE

VARIABLE	UNIDAD DE MEDIDA	OPERACIÓN	META ANUAL	AVANCE TRIMESTRAL				AVANCE ACUMULADO			
				PROG.	%	ALCAN.	%	PROG.	%	ALCAN.	%
01050902RPS121 Documentos jurídicos-administrativos aprobados	Documentos en jurídica	Sumado	4	4	100%	4	100%	4	100%	4	100%
01050902RPS121 Total de documentos jurídicos-administrativos aprobados para emitir o actualizar	Documentos en jurídica	Sumado	4	4	100%	4	100%	4	100%	4	100%

COMPORTAMIENTO DEL INDICADOR

DESCRIPCIÓN DE LA META ANUAL:

El ayuntamiento cuenta con documentos jurídico-administrativos aprobados en forma a la localidad en cada una de las áreas administrativas.

META ANUAL	CUARTO TRIMESTRE				AVANCE ACUMULADO			
	PROG.	ALC.	EF %	SEÑALADO	PROG.	ALC.	EF %	SEÑALADO
4	4	4	100%		4	4	100%	
4	4	4	100%		4	4	100%	

DESCRIPCIÓN DE RESULTADOS Y JUSTIFICACIÓN EN CASO DE VARIACIÓN SUPERIOR O 10 POR CIENTO RESPECTO A LO PROGRAMADO

EVALUACIÓN DEL INDICADOR

La meta del cuarto trimestre se cumplió al 100%

DEPENDENCIA GENERAL O AUXILIAR: REGIDURÍA VII

ELABORÓ:
Nombre: Celsa Guadalupe Sotelo
Cargo: Celsa Segura
AYUNTAMIENTO DE LA PAZ 2022 - 2024
8ª REGIDURÍA

RECIBIÓ:
Nombre: Celsa Guadalupe Sotelo
Cargo: Celsa Segura
AYUNTAMIENTO DE LA PAZ 2022 - 2024
8ª REGIDURÍA



PdRM-08b FICHA TÉCNICA DE SEGUIMIENTO DE INDICADORES 2023 DE GESTIÓN O ESTRATÉGICO

PLANO DE TRANSVERSAL: Ejecutiva del Gobierno Moderno, Capaz e Responsable
 TEMA DE DESARROLLO: Estructura de gobierno municipal
 PROGRAMA PRESUPUESTARIO: 0103092NCD123 Regimientación municipal
 PROYECTO: 0103092C010 Revisión y emisión de la Reglamentación municipal

OBJETIVO DEL PROGRAMA PRESUPUESTARIO: Se garantiza el cumplimiento de las atribuciones contenidas en el Título V de la Ley Orgánica Municipal de Estado de México, vigente.

DEPENDENCIA GENERAL: REGIDURÍA VI
 DEPENDENCIA AUXILIAR: Regiduría VI

ESTRUCTURA DEL INDICADOR

NOMBRE DEL INDICADOR: Porcentaje de disposiciones de observancia general publicadas
 FÓRMULA DE CÁLCULO: (Reglamentos y disposiciones de observancia general publicadas/Disposiciones de observancia general a publicar) *100

INTERPRETACIÓN: Publicación en el periódico oficial de gobierno (Gaceta)
 DIMENSIÓN QUE ATIENDE: Cuantitativa
 DESCRIPCIÓN DEL FACTOR DE COMPARACIÓN: Reglamentos y disposiciones de observancia general en el municipio o librerías
 FRECUENCIA DE MEDICIÓN: Semestral Gestión
 ÁMBITO GEOGRÁFICO: Todo el municipio
 COBERTURA: Municipal

LÍNEA BASE

COMPORTAMIENTO DE LAS VARIABLES DURANTE EL "CUARTO" TRIMESTRE

VARIABLE	UNIDAD DE MEDIDA	OPERACIÓN	META ANUAL	AVANCE TRIMESTRAL				AVANCE ACUMULADO			
				PROG.	%	ALCAN.	%	PROG.	%	ALCAN.	%
B.O.C.P.I. Reglamentos y disposiciones de observancia general a publicar	Reglamentos y disposiciones	Suma	12	6	50%	0	0%	12	100%	12	100%
O.O.C.P.I. Disposiciones de observancia general a publicar	Reglamentos y disposiciones	Suma	12	6	50%	0	0%	12	100%	12	100%

COMPORTAMIENTO DEL INDICADOR

DESCRIPCIÓN DE LA META ANUAL:

1. Reglamentos y disposiciones de observancia general en el municipio publicadas.

META ANUAL	CUARTO TRIMESTRE							
	AVANCE TRIMESTRAL				SEMAFORO	AVANCE ACUMULADO		
	PROG.	ALC.	EF%	ALC.		PROG.	ALC.	EF%
12	6	6	100%	Verde	12	12	100%	Verde
12	6	6	100%	Verde	12	12	100%	Verde

DESCRIPCIÓN DE RESULTADOS Y JUSTIFICACION EN CASO DE VARIACION SUPERIOR (+) O INFERIOR (-) AL POR CIENTO RESPECTO A LO PROGRAMADO.

EVALUACIÓN DEL INDICADOR

La meta en el cuarto trimestre se cumplió al 100%

DEPENDENCIA GENERAL O AUXILIAR: REGIDURÍA VI

E.LABRO

Nombre: C. María Guadalupe Escobar

Cargo: Activa Regiduría



VO. BO.

Nombre: C. María Guadalupe Escobar

Cargo: Activa Regiduría





PbRM-08b FICHA TÉCNICA DE SEGUIMIENTO DE INDICADORES 2023 DE GESTIÓN O ESTRATÉGICO

FECHA DE TRANSFERENCIA: Ejecutivos, II Gobierno Municipal, Copas y Responsable
TEMA DE DESARROLLO: Estructura del gobierno municipal
PROGRAMA PRESUPUESTARIO: INC02902/CB023 Reglamentación municipal
PROYECTO: 013905020101 Revisión y emisión de la reglamentación municipal

OBJETIVO DEL PROGRAMA PRESUPUESTARIO: Se orienta al cumplimiento de las actividades programadas en el Título V de la Ley Orgánica Municipal del Estado de México, a saber:

DEPENDENCIA GENERAL: REGIDURÍA VII
DEPENDENCIA AUXILIAR: Regiduría VII

ESTRUCTURA DEL INDICADOR

NOMBRE DEL INDICADOR: Porcentaje de capacitaciones realizadas en materia reglamentaria.
FORMULA DE CÁLCULO: Capacitaciones en materia reglamentaria realizadas / Capacitaciones en materia reglamentaria programadas * 100

INTERPRETACIÓN: Programas de capacitación

DIMENSIÓN QUE ATIENDE: Formación

FRECUENCIA DE MEDICIÓN: Semestral Sesión

DESCRIPCIÓN DEL FACTOR DE COMPARACIÓN: 1. Capacitaciones en materia reglamentaria programadas

ÁMBITO GEOGRÁFICO: Todo el Municipio

COBERTURA

LÍNEA BASE

COMPORTAMIENTO DE LAS VARIABLES DURANTE EL 'CUARTO' TRIMESTRE

VARIABLE	UNIDAD DE MEDIDA	OPERACIÓN	META ANUAL	AVANCE TRIMESTRAL				AVANCE ACUMULADO			
				PROG.	%	ALCAN.	%	PROG.	%	ALCAN.	%
C.V.R.R. Capacitaciones en materia reglamentaria realizadas	Capacitaciones	Sumas	4	2	50%	2	50%	4	100%	4	100%
C.V.R.P. Capacitaciones en materia reglamentaria programadas	Capacitaciones	Sumas	4	2	50%	2	50%	4	100%	4	100%

COMPORTAMIENTO DEL INDICADOR

DESCRIPCIÓN DE LA META ANUAL:

2. Capacitaciones en materia reglamentaria programadas

META ANUAL	CUARTO TRIMESTRE							
	AVANCE TRIMESTRAL				AVANCE ACUMULADO			
	PROG.	ALC.	EF%	SEMAFORO	PROG.	ALC.	EF%	SEMAFORO
4	2	2	50%	Verde	4	4	100%	Verde
4	2	2	50%	Verde	4	4	100%	Verde

DESCRIPCIÓN DE RESULTADOS Y JUSTIFICACIÓN EN CASO DE VARIACIÓN SUPERIOR + 10 POR CIENTO RESPECTO A LO PROGRAMADO

EVALUACIÓN DEL INDICADOR

La meta del cuarto trimestre se cumplió al 100%

DEPENDENCIA GENERAL O AUXILIAR: REGIDURÍA VII

ELABORÓ

Nombre: C. Oscar Guzmán Saucedo
Cargo: Coordinador

AYUNTAMIENTO DE LA PAZ
2022 - 2024
8º REGIDURÍA

RECIBIÓ

Nombre: C. Oscar Guzmán Saucedo
Cargo: Coordinador

AYUNTAMIENTO DE LA PAZ
2022 - 2024
8º REGIDURÍA

SEGUIMIENTO DE RESULTADOS DE LA EJECUCIÓN DEL PRESUPUESTO



P5RM-08b FICHA TÉCNICA DE SEGUIMIENTO DE INDICADORES 2023 DE GESTIÓN O ESTRATÉGICO

PILAR, EJE TRANSVERSAL: Ley transversal al Gobierno Municipal, Cuentas y Responsable
TITULO DE DESARROLLO: Estructura del gobierno municipal
PROGRAMA PRESUPUESTARIO: 01060802NA0123 Seguimiento municipal
PROYECTO: 010606020101 Realización y emisión de la Reglamentación municipal
OBJETIVO DEL PROGRAMA PRESUPUESTARIO: Se orientará a disminuir las violaciones contenidas en el Título V de la Ley Orgánica Municipal del Estado de México, vigente.

DEPENDENCIA GENERAL: REGIDURÍA VII
DEPENDENCIA AUXILIAR: Regiduría VII
ESTRUCTURA DEL INDICADOR:
NOMBRE DEL INDICADOR: Porcentaje de propuestas de modificación a leyes, decretos y reglamentos.
FÓRMULA DE CÁLCULO: (Propuestas viables de modificación a leyes, decretos y reglamentos municipales presentadas / Propuestas viables de modificación a leyes, decretos y reglamentos municipales presentadas) * 100
INTERPRETACIÓN: Igualdad
DIMENSIÓN CUANTITATIVA: Cantidad **FRECUENCIA DE MEDICIÓN:** Trimestral Gestión
DESCRIPCIÓN DEL FACTOR DE COMPARACIÓN: 1.1. Revisión de propuestas viables de modificación a leyes, decretos y reglamentos municipales.
ÁMBITO GEOGRÁFICO: Todo el territorio
COBERTURA:
LÍNEA BASE:

COMPORTAMIENTO DE LAS VARIABLES DURANTE EL "CUARTO" TRIMESTRE

VARIABLE	UNIDAD DE MEDIDA	OPERACIÓN	META ANUAL	AVANCE TRIMESTRAL				AVANCE ACUMULADO			
				PROG.	%	ALCAN.	%	PROG.	%	ALCAN.	%
F. VIAL. E. E. M. P. Propuestas viables de modificación a leyes, decretos y reglamentos municipales presentadas	Propuestas	Sumado	4	2	50%	2	100%	4	100%	4	100%
F. VIAL. E. E. M. P. Propuestas viables de modificación a leyes, decretos y reglamentos municipales presentadas	Propuestas	Sumado	4	2	50%	2	100%	4	100%	4	100%

COMPORTAMIENTO DEL INDICADOR

DESCRIPCIÓN DE LA META ANUAL

1.1. Revisión de propuestas viables de modificación a leyes, decretos y reglamentos municipales

META ANUAL	CUARTO TRIMESTRE							
	AVANCE TRIMESTRAL				AVANCE ACUMULADO			
	PROG.	ALC.	ET %	SEMAFORO	PROG.	ALC.	ET %	SEMAFORO
C	2	2	100%	Verde	4	4	100%	Verde
C	2	2	100%	Verde	4	4	100%	Verde

DESCRIPCIÓN DE RESULTADOS Y JUSTIFICACIÓN EN CASO DE VARIACIÓN SUPERIOR -- 10 POR CIENTO RESPECTO A LO PROGRAMADO

EVALUACIÓN DEL INDICADOR

La meta del cuarto trimestre se cumplió a 100%

DEPENDENCIA GENERAL O AUXILIAR: REGIDURÍA VII

ELABORÓ:
 Nombre: C. María Guadalupe Estrada
 Cargo: 5ª. Área Regiduría
 Ayuntamiento de La Paz
 5ª. REGIDURÍA

VC. EO:
 Nombre: C. Oscar González Salas
 Cargo: 5ª. Área Regiduría
 Ayuntamiento de La Paz
 5ª. REGIDURÍA



PbRM-08b FICHA TÉCNICA DE SEGUIMIENTO DE INDICADORES 2023 DE GESTIÓN O ESTRATÉGICO

PLAZA / EJ. TRANSVERSAL: Ej. Transversal II Gobierno Moderno, Capaz y Responsable
TEMA DE DESARROLLO: Estructura del gobierno municipal
PROGRAMA PRESUPUESTARIO: 01000C2N00223 - Reglamentación municipal
PROYECTO: 01000C200101 - Revisión y emisión de la Reglamentación municipal

OBJETIVO DEL PROGRAMA PRESUPUESTARIO: Se orienta al cumplimiento de las obligaciones contenidas en el Título VI de la Ley Orgánica Municipal del Estado de México, y en el

DEPENDENCIA GENERAL: REGIDURÍA VIII
DEPENDENCIA AUXILIAR: Regiduría VIII

ESTRUCTURA DEL INDICADOR

NOMBRE DEL INDICADOR: Porcentaje de cumplimiento en las sesiones de cabildo.
FORMULA DE CÁLCULO: $(\text{Número de sesiones de cabildo realizadas} / \text{Número de sesiones de cabildo programadas}) * 100$
INTERPRETACIÓN: Actas de sesión de cabildo.
DIMENSIÓN QUE ATIENDE: Cuantitativa
DESCRIPCIÓN DEL FACTOR DE COMPARACIÓN: 1.2. Realización de sesiones de cabildo.
ÁMBITO GEOGRÁFICO: Todo el Municipio.
COBERTURA:

FRECUENCIA DE MEDICIÓN: Trimestral Gestión

COMPORTAMIENTO DE LAS VARIABLES DURANTE EL "CUARTO" TRIMESTRE

VARIABLE	UNIDAD DE MEDIDA	OPERACIÓN	META ANUAL	AVANCE TRIMESTRAL				AVANCE ACUMULADO			
				PROG.	%	ALCAN.	%	PROG.	%	ALCAN.	%
N.S.C.A.E. Número de sesiones de cabildo realizadas	Sesiones de Cabildo	Sesiones	52	32	75%	32	100%	52	100%	52	100%
N.S.C.P.L. Número de sesiones de cabildo programadas	Sesiones de Cabildo	Sesiones	52	32	75%	32	100%	52	100%	52	100%

COMPORTAMIENTO DEL INDICADOR

DESCRIPCIÓN DE LA META ANUAL:

1.2. Realización de sesiones de cabildo.

META ANUAL	CUARTO TRIMESTRE				AVANCE ACUMULADO			
	PROG.	ALC.	EF%	SEMAFORO	PROG.	ALC.	EF%	SEMAFORO
51	33	33	100%	Verde	52	52	100%	Verde
52	32	32	100%	Verde	52	52	100%	Verde

DESCRIPCIÓN DE RESULTADOS Y JUSTIFICACIÓN EN CASO DE VARIACIÓN SUPERIOR A +30 POR CIENTO RESPECTO A LO PROGRAMADO:

EVALUACIÓN DEL INDICADOR

La meta del cuarto trimestre se cumplió al 100%

DEPENDENCIA GENERAL O AUXILIAR: (SEGURIDAD)

ELABORÓ:
Nombre: C. Oscar González Suárez
Cargo: Oficina Regiduría



VC. EO.

Nombre: C. Oscar González Suárez
Cargo: Oficina Regiduría





PDRM-08b FICHA TÉCNICA DE SEGUIMIENTO DE INDICADORES 2023 DE GESTIÓN O ESTRATÉGICO

LÍNEA / EJE TRANSVERSAL: Estructural II Gobierno Municipal, Capex e Inversión
TEMA DE DESARROLLO: Estructura del gobierno municipal
PROGRAMA PRESUPUESTARIO: 010320024A0323 Regulación municipal
PROYECTO: 010320020101 Iniciativa y emisión de la reglamentación municipal
OBJETIVO DEL PROGRAMA PRESUPUESTARIO: Se orienta al cumplimiento de actividades contenidas en el Título V de la Ley Orgánica Municipal del Estado de México vigente.
DEPENDENCIA GENERAL: SEDUJUNA VI
DEPENDENCIA AUXILIAR: Regiduría VI
ESTRUCTURA DEL INDICADOR:
NOMBRE DEL INDICADOR: Porcentaje de asesorías y asistencia técnica en estudios jurídicos obligados.
FORMULA DE CÁLCULO: [(Asesorías y asistencia técnica en estudios jurídicos obligados a las áreas/Asesorías y asistencia técnica en estudios jurídicos solicitados por las áreas) * 100]
INTERPRETACIÓN: Diferente.
DIMENSION QUE ATIENDE: Calidad **FRECUENCIA DE MEDICIÓN:** Trimestral/Quincenal
DESCRIPCIÓN DEL FACTOR DE COMPARACIÓN: 2.1. Aplicación de asesorías y asistencia técnica en estudios jurídicos.
AMBITO GEOGRÁFICO: Todo el Municipio.
COBERTURA:
LÍNEA BASE:

COMPORTAMIENTO DE LAS VARIABLES DURANTE EL "CUARTO" TRIMESTRE

VARIABLE	UNIDAD DE MEDIDA	OPERACIÓN	META ANUAL	AVANCE TRIMESTRAL				AVANCE ACUMULADO			
				PROG.	R	ALCAN.	%	PROG.	%	ALCAN.	%
ACTIVIDAD: Asesorías y asistencia técnica en estudios jurídicos obligados a las áreas	Asesorías	Sumable	2	1	50%	1	50%	2	100%	2	100%
ACTIVIDAD: Asesorías y asistencia técnica en estudios jurídicos solicitados por las áreas	Asesorías	Sumable	2	1	50%	1	50%	2	100%	2	100%

COMPORTAMIENTO DEL INDICADOR

DESCRIPCIÓN DE LA META ANUAL

2.1. Aplicación de asesorías y asistencia técnica en estudios jurídicos.

META ANUAL	CUARTO TRIMESTRE							
	AVANCE TRIMESTRAL				AVANCE ACUMULADO			
	PROG.	R	ALCAN.	EF %	PROG.	R	ALCAN.	EF %
2	1	1	1	100%	2	2	2	100%
2	1	1	1	100%	2	2	2	100%

DESCRIPCIÓN DE RESULTADOS Y JUSTIFICACIÓN EN CASO DE VARIACIÓN SUPERIOR (+) O POR CIENTO RESPECTO A LO PROGRAMADO

EVALUACIÓN DEL INDICADOR

La meta del cuarto trimestre se cumplió al 100%

DEPENDENCIA GENERAL O AUXILIAR: SEDUJUNA VI

Elaboró:
 Nombre: C. Juan Gerardo Saenz
 Cargo: Coordinador

 AYUNTAMIENTO DE LA PAZ 2022 - 2024
 N° REGIDURÍA

VO. BO.
 Nombre: C. Juan Gerardo Saenz
 Cargo: Coordinador

 AYUNTAMIENTO DE LA PAZ 2022 - 2024
 N° REGIDURÍA



PDRM-08B FICHA TÉCNICA DE SEGUIMIENTO DE INDICADORES 2023 DE GESTIÓN O ESTRATÉGICO

PLAZA (EJE TRANSVERSAL): Eje transversal - Solución Mediana, Capaz y Responsable
 TEMA DE DESARROLLO: Estr. C. de gobierno municipal
 PROGRAMA PRESUPUESTARIO: 0109026.F0026 - Regeneración municipal
 PROYECTO: 0109026.01 - Realización y emisión de la Regeneración municipal

OBJETIVO DEL PROGRAMA PRESUPUESTARIO: Fortalecer el cumplimiento de las obligaciones contenidas en el T. IV de la Ley Orgánica Municipal del Estado de México, y en el

DEPENDENCIA GENERAL: REGIDURÍA
 DEPENDENCIA AUXILIAR: Regiduría

ESTRUCTURA DEL INDICADOR

NOMBRE DEL INDICADOR: Porcentaje de creación y/o actualización de reglamentos y disposiciones administrativas municipales.
 FORMULA DE CALCULO: Creación y/o actualización de reglamentos y disposiciones administrativas municipales (Reglamentos y disposiciones administrativas municipales existentes) *100
 INTERPRETACIÓN: Acto de sesión aprobados por cabildo.
 DIMENSION QUE ATIENDE: Ciudadano. FRECUENCIA DE MEDICIÓN: Anual Estratégico
 DESCRIPCIÓN DEL FONDO DE COMPARACIÓN: Contribuir a fortalecer la cultura de legalidad mediante la actualización de reglamentos y disposiciones administrativas municipales.
 ÁMBITO DE COBERTURA: Todo el Municipio
 COBERTURA:
 LÍNEA BASE:

COMPORTAMIENTO DE LAS VARIABLES DURANTE EL "CUARTO" TRIMESTRE

VARIABLE	UNIDAD DE MEDIDA	OPERACIÓN	META ANUAL	AVANCE TRIMESTRAL				AVANCE ACUMULADO			
				PROG.	%	ALCAN.	%	PROG.	%	ALCAN.	%
ALCANTARILLADO: creación y/o actualización de reglamentos y disposiciones administrativas municipales existentes	Reglamentos	Sumado	4	4	100%	4	100%	4	100%	4	100%
REANIMACIÓN: reglamentos y disposiciones administrativas municipales existentes	Reglamentos	Sumado	4	4	100%	4	100%	4	100%	4	100%

COMPORTAMIENTO DEL INDICADOR

DESCRIPCIÓN DE LA META ANUAL

Contribuir a fortalecer la cultura de legalidad mediante la actualización de reglamentos y disposiciones administrativas municipales.

META ANUAL	CUARTO TRIMESTRE							
	AVANCE TRIMESTRAL				AVANCE ACUMULADO			
	PROG.	ALC.	EF %	SEMAFORO	PROG.	ALC.	EF %	SEMAFORO
4	4	4	100%	Verde	4	4	100%	Verde
4	4	4	100%	Verde	4	4	100%	Verde

DESCRIPCIÓN DE RESULTADOS Y JUSTIFICACIÓN EN CASO DE VARIACIÓN SUPERIOR O INFERIOR AL POR CIENTO INSPICIA A LO PROGRAMADO

EVALUACIÓN DEL INDICADOR

La meta de cuarto trimestre se cumplió al 100%

DEPENDENCIA GENERAL O AUXILIAR: REGIDURÍA

ELABORÓ: [Firma]
 Nombre: Miguel Ángel Contreras
 Cargo: Jefe de Regiduría

RECIBIÓ:

[Firma]
 Nombre: Miguel Ángel Contreras
 Cargo: Jefe de Regiduría



PBRM-08b FICHA TÉCNICA DE SEGUIMIENTO DE INDICADORES 2023 DE GESTIÓN O ESTRATÉGICO

PLAZA/FE TRANSVERSAL: De transversal al Gobierno Mexicano, Estatal y Municipal.
TEMA DE DESARROLLO: Estructura del gobierno municipal
PROGRAMA PRESUPUESTARIO: 0018007NPO123 - Reglamentación municipal
PROYECTO: 0030202031 - Revisión y emisión de la Reglamentación municipal

OBJETIVO DEL PROGRAMA PRESUPUESTARIO: Se orienta al cumplimiento de las actividades contempladas en el Título VI de la Ley Orgánica Municipal del Estado de México, vigente.

DEPENDENCIA GENERAL: REGIDURÍA IX
DEPENDENCIA AUXILIAR: REGIDURÍA IX

ESTRUCTURA DEL INDICADOR:

NOMBRE DE INDICADOR: Porcentaje de documentos jurídicos-administrativos aprobados.
FORMULA DE CÁLCULO: (Documentos jurídicos-administrativos aprobados)/(Total de documentos jurídicos-administrativos propuestos para crear o emitir) * 100%

INTERPRETACIÓN: Lista de sesión aprobados por cabildo.

DIMENSIÓN QUE ATENDE: Eficacia
DESCRIPCIÓN DEL FACTOR DE COMPARACIÓN: Eficacia comparando cuenta con documentos jurídicos-administrativos aprobados en forma puntual en cada una de las áreas administrativas.
ÁMBITO DE APLICACIÓN: Tercero Municipal
COBERTURA: Tercera Base

COMPORTAMIENTO DE LAS VARIABLES DURANTE EL "CUARTO" TRIMESTRE

Table with columns: VARIABLE, UNIDAD DE MEDIDA, OPERACIÓN, META ANUAL, and columns for AVANCE TRIMESTRAL and AVANCE ACUMULADO.

COMPORTAMIENTO DEL INDICADOR

DESCRIPCIÓN DE LA META ANUAL:

El Ayuntamiento cuenta con documentos jurídicos-administrativos aprobados en forma puntual en cada una de las áreas administrativas.

Table with columns: META ANUAL, AVANCE TRIMESTRAL (PROC, ALC, EF %), SEMÁFORO, AVANCE ACUMULADO, SEMÁFORO.

DESCRIPCIÓN DE RESULTADOS Y JUSTIFICACIÓN EN CASO DE VARIACIÓN SUPERIOR O INFERIOR POR CIENTO RESPECTO A LO PROGRAMADO

EVALUACIÓN DEL INDICADOR:

La meta del cuarto trimestre se cumplió al 100%

DEPENDENCIA GENERAL/AUXILIAR: REGIDURÍA IX

ELABORÓ: [Signature]
VERIFICÓ: [Signature]
Fecha: 13 de octubre de 2023
Cargo: Asesor Regiduría

YO SO: [Signature]
VERIFICÓ: [Signature]
Cargo: Asesor Regiduría
ÁSTERIO DE PRONOMBRES Y NOMBRES EN ESPAÑOL Y EN LENGUA INDÍGENA



PbRM-08b FICHA TÉCNICA DE SEGUIMIENTO DE INDICADORES 2023 DE GESTIÓN O ESTRATÉGICO

PLAZA Y/EJE TRANSVERSAL: Eje transversal I Gobierno Moderno, Capas y Responsable

TEMA DE DESARROLLO: Estructura de gobierno municipal

PROGRAMA PRESUPUESTARIO: 0109092MCO125 Reglamentación municipal

PROYECTO: 010309030101 Resisión y emisión de la Reglamentación municipal

OBJETIVO DEL PROGRAMA PRESUPUESTARIO: Sentencia al cumplimiento de la atribuciones contenidas en el Título VI de la Ley Orgánica Municipal del Estado de México, vigente

DEPENDENCIA GENERAL: VIGILANCIA X

DEPENDENCIA AUXILIAR: SEGURIDAD X

ESTRUCTURA DEL INDICADOR:

NOMBRE DEL INDICADOR: Porcentaje de disposiciones de observancia general publicadas

FÓRMULA DE CÁLCULO: (Reglamentos y disposiciones de observancia general publicadas) / (disposiciones de observancia general a publicar) * 100

INTERPRETACIÓN: Realización en el ser edilicio oficial de gobierno. (60cota)

DIMENSIÓN CUANTITATIVA: Económico

DESCRIPCIÓN DEL FACTOR DE COMPARACIÓN: 1 Reglamentos y disposiciones de observancia general en el municipio publicadas.

AMBITO GEOGRÁFICO: Todo el Municipio

COBERTURA:

LÍNEA BASE:

COMPORTAMIENTO DE LAS VARIABLES DURANTE EL "CUARTO" TRIMESTRE

VARIABLE	UNIDAD DE MEDIDA	OPERACIÓN	META ANUAL	AVANCE TRIMESTRAL				AVANCE ACUMULADO			
				PROG.	%	ALCAN.	%	PROG.	%	ALCAN.	%
REGLAMO, Reglamentos y disposiciones de observancia general publicadas	Reglamentos y disposiciones	Sumar	12	6	50%	6	50%	12	100%	12	100%
DISOBSA, Disposiciones de observancia general a publicar	Reglamentos y disposiciones	Sumar	12	6	50%	6	50%	12	100%	12	100%

COMPORTAMIENTO DEL INDICADOR

DESCRIPCIÓN DE LA META ANUAL:

1. Reglamentos y disposiciones de observancia general en el municipio publicadas.

META ANUAL	CUARTO TRIMESTRE							
	AVANCE TRIMESTRAL				SEMAFORO	AVANCE ACUMULADO		
	PROG.	ALC.	EF%	100%		PROG.	ALC.	EF%
12	6	6	50%	Verde	12	12	100%	Verde
12	6	6	50%	Verde	12	12	100%	Verde

DESCRIPCIÓN DE RESULTADOS Y JUSTIFICACIÓN EN CASO DE VARIACIÓN SUPERIOR +- 10 POR CIENTO RESPECTO A LO PROGRAMADO

EVALUACIÓN DEL INDICADOR

La meta de cuarto trimestre se cumplió al 100%

DEPENDENCIA GENERAL O AUXILIAR: REGIDURÍA X

ELABORO

Nombre: E. Gracia Arreola Contreras

Cargo: Secretario

VALIDO

Nombre: G. Aguilar Arellano Contreras

Cargo: Director



PBRM-08b FICHA TÉCNICA DE SEGUIMIENTO DE INDICADORES 2023 DE GESTIÓN O ESTRATÉGICO

PILAR / EJE TRANSVERSAL: Eje transversal - Gobierno Moderno, Capaz e Responsable
TEMA DE DESARROLLO: Estructura del gobierno municipal
PROGRAMA PRESUPUESTARIO: 01050902HC0223 Reglamentación municipal
PROYECTO: 010509020101 Evolución y emisión de la Reglamentación municipal

OBJETIVO DEL PROGRAMA PRESUPUESTARIO: Se orienta al cumplimiento de las obligaciones contenidas en el Título V de la Ley Orgánica Municipal del Estado de México, vigente.

DEPENDENCIA GENERAL: A01-005-XIX
DEPENDENCIA ALX/LAM: Reglamentación

ESTRUCTURA DEL INDICADOR

NOMBRE DEL INDICADOR: Porcentaje de capacitaciones realizadas en materia reglamentaria.
FORMULA DE CÁLCULO: [(Capacitaciones en materia reglamentaria realizadas/Capacitaciones en materia reglamentaria programadas) * 100]

INTERPRETACIÓN: Programas de capacitación.

DIMENSIÓN QUE ATIENDE: Económico

FRECUENCIA DE MEDICIÓN: Semestral-Quincenal

DESCRIPCIÓN DEL FACTOR DE COMPARACIÓN: 2. Capacitaciones en materia reglamentaria programadas

ÁMBITO GEOGRÁFICO: Todo el Municipio

COBERTURA:

LÍNEA BASE:

COMPORTAMIENTO DE LAS VARIABLES DURANTE EL "CUARTO" TRIMESTRE

VARIABLE	UNIDAD DE MEDIDA	OPERACIÓN	META ANUAL	AVANCE TRIMESTRAL				AVANCE ACUMULADO			
				PROG.	%	ALCAN.	%	PROG.	%	ALCAN.	%
L.V.R.A. Capacitaciones en materia reglamentaria realizadas	Capacitaciones	Suma	4	2	50%	2	100%	4	100%	4	100%
D.M.R.B. Capacitaciones en materia reglamentaria programadas	Capacitaciones	Suma	4	2	50%	2	100%	4	100%	4	100%

COMPORTAMIENTO DEL INDICADOR

DESCRIPCIÓN DE LA META ANUAL:

2. Capacitaciones en materia reglamentaria programadas

META ANUAL	CUARTO TRIMESTRE							
	AVANCE TRIMESTRAL				AVANCE ACUMULADO			
	PROG	ALC	EF%	SEMAFORO	PROG	ALC	EF%	SEMAFORO
4	2	2	100%	Verde	4	4	100%	Verde
4	2	2	100%	Verde	4	4	100%	Verde

DESCRIPCIÓN DE RESULTADOS Y JUSTIFICACIÓN EN CASO DE VARIACIÓN SUPERIOR O INFERIOR POR CIENTO RESPECTO A LO PROGRAMADO

EVALUACIÓN DEL INDICADOR

La meta del cuarto trimestre se cumplió al 100%

DEPENDENCIA GENERAL O AUXILIAR: REGIDURÍA X

ELABORÓ:
Nombre: C. Ignacio Arreola Guadalupe
Cargo: Asesor Regalado

VO. BO.:
Nombre: C. Ignacio Arreola Guadalupe
Cargo: Regidor Regalado



PBRM-086 FICHA TÉCNICA DE SEGUIMIENTO DE INDICADORES 2023 DE GESTIÓN O ESTRATÉGICO

PLAZA DE TRANSVERSAL: Ejecución del Gobierno Moderno, Coes y Responsable
TEMA DE DESARROLLO: Estructura del gobierno municipal
PROGRAMA PRESUPUESTADO: 0130902NA0125 Reglamentación municipal
PROYECTO: 01020820101 Revisión y emisión de la Reglamentación municipal

OBJETIVO DEL PROGRAMA PRESUPUESTADO: Se orienta al cumplimiento de las atribuciones contenidas en el Título VI de la Ley Orgánica Municipal del Estado de México, vigente.

DEPENDENCIA GENERAL: REGIDURÍA IX
DEPENDENCIA ALIADA: Regiduría IX

ESTRUCTURA DEL INDICADOR

NOMBRE DEL INDICADOR: Porcentaje de propuestas de modificación a leyes, decretos y reglamentos
FORMULA DE CÁLCULO: (Propuestas viables de modificación a leyes, decretos y reglamentos municipales / Propuestas viables de modificación a leyes, decretos y reglamentos municipales presentadas) * 100
INTERPRETACIÓN: Expeditivo
DIMENSIÓN QUE ATIENDE: Cantidad
DESCRIPCIÓN DEL FACTOR DE COMPARACIÓN: 1.1. Revisión de propuestas viables de modificación a leyes, decretos y reglamentos municipales.
ÁMBITO DE COBERTURA: Todo el municipio.
LINEA BASE

FRECUENCIA DE MEDICIÓN: Trimestral - Escala

COMPORTAMIENTO DE LAS VARIABLES DURANTE EL "CUARTO" TRIMESTRE

VARIABLE	UNIDAD DE MEDIDA	OPERACIÓN	META ANUAL	AVANCE TRIMESTRAL				AVANCE ACUMULADO			
				PROG.	%	A.CAN.	%	PROG.	%	A.CAN.	%
P.M.L.O. 3.0.01. Propuestas viables de modificación a leyes, decretos y reglamentos municipales presentadas	Propuestas	Suma	4	4	100%	4	100%	4	100%	4	100%
P.M.L.O. 3.0.01. Propuestas viables de modificación a leyes, decretos y reglamentos municipales presentadas	Propuestas	Suma	4	4	100%	4	100%	4	100%	4	100%

COMPORTAMIENTO DEL INDICADOR

DESCRIPCIÓN DE LA META ANUAL:

1.1. Revisión de propuestas viables de modificación a leyes, decretos y reglamentos municipales.

META ANUAL	CUARTO TRIMESTRE									
	AVANCE TRIMESTRAL				SEMAFORO	AVANCE ACUMULADO				SEMAFORO
	PROG.	A.C.	EF %	EF %		PROG.	A.C.	EF %	EF %	
4	4	4	100%	Verde	4	4	100%	Verde	Verde	
4	4	4	100%	Verde	4	4	100%	Verde	Verde	

DESCRIPCIÓN DE RESULTADOS Y JUSTIFICACIÓN EN CASO DE VARIACIÓN SUPERIOR A +10 POR CIENTO RESPECTO A LO PROGRAMADO

EVALUACIÓN DEL INDICADOR

La meta del cuarto trimestre se cumplió al 100%

DEPENDENCIA GENERAL O ALIADA: REGIDURÍA IX

ELABORÓ
Nombre: C. Ignacio Aranda Coronado
Cargo: Mayor Regidor

RECIBIÓ
Nombre: C. Ignacio Aranda Coronado
Cargo: Mayor Regidor



PbRM-08b FICHA TÉCNICA DE SEGUIMIENTO DE INDICADORES 2023 DE GESTIÓN O ESTRATÉGICO

PLAZA Y TRANSVERSAL: Plazaviana II Gobierno Moderno, Capas y Responsables
Estructura de gobierno municipal

LÍNEA DE DESARROLLO:

PROGRAMA PRESUPUESTARIO: 00020003A0223 - Reglamentación municipal

PROYECTO: 00020003A0223 - Revisión y emisión de la Reglamentación Municipal

OBJETIVO DEL PROGRAMA PRESUPUESTARIO: Se manifiesta el cumplimiento de las obligaciones contenidas en el Título V de la Ley Orgánica Municipal del Estado de México, vigente.

DEPENDENCIA GENERAL: REGIDURÍA X

DEPENDENCIA AUXILIAR: Seguimiento X

ESTRUCTURA DEL INDICADOR

NOMBRE DEL INDICADOR: Porcentaje de cumplimiento en las sesiones de Cabildo

FÓRMULA DE CÁLCULO: (Número de sesiones de cabildo realizadas/Número de sesiones de cabildo programadas) *100

INTERPRETACIÓN: Avance de sesión de cabildo.

DIMENSIÓN QUE ATIENDE: Eficiencia **FRECUENCIA DE MEDICIÓN:** Trimestral Sesión

DESCRIPCIÓN DEL FACTOR DE COMPARACIÓN: 1.1. Realización de sesiones de cabildo

ÁMBITO GEOGRÁFICO: Todo el Municipio

COBERTURA:

LÍNEA BASE:

COMPORTAMIENTO DE LAS VARIABLES DURANTE EL "CUARTO" TRIMESTRE

VARIABLE	UNIDAD DE MEDIDA	OPERACIÓN	META ANUAL	AVANCE TRIMESTRAL				AVANCE ACUMULADO			
				PROG.	%	ALCAN.	%	PROG.	%	ALCAN.	%
K.S.C.P. Número de sesiones de cabildo realizadas	Sesiones de Cabildo	Suma	22	23	104%	23	104%	23	104%	23	104%
N.S.C.P. Número de sesiones de cabildo programadas	Sesiones de Cabildo	Suma	22	23	104%	23	104%	23	104%	23	104%

COMPORTAMIENTO DEL INDICADOR

DESCRIPCIÓN DE LA META ANUAL:

1.1. Realización de sesiones de cabildo.

META ANUAL	CUARTO TRIMESTRE				AVANCE ACUMULADO			
	PROG.	ALC.	EF. %	SEMAFORO	PROG.	ALC.	EF. %	SEMAFORO
22	23	23	104%	Verde	23	23	100%	Verde
22	23	23	104%	Verde	23	23	104%	Verde

DESCRIPCIÓN DE RESULTADOS Y JUSTIFICACIÓN EN CASO DE VARIACIÓN SUPERIOR O +10 POR CIENTO RESPECTO A LO PROGRAMADO

EVALUACIÓN DEL INDICADOR

La meta del cuarto trimestre se cumplió a 100%

DEPENDENCIA GENERAL O AUXILIAR: REGIDURÍA X

ELABORÓ:

Nombre: E. Ignez Arce de Castro

Cargo: Nueva Regiduría

2023

VO. SO.

Nombre: E. Ignez Arce de Castro

Cargo: Nueva Regiduría

2023



P6RM-086 FICHA TÉCNICA DE SEGUIMIENTO DE INDICADORES 2023 DE GESTIÓN O ESTRATÉGICO

PILAR / EJE TRANSVERSAL: Eficiencia, El Gobierno Sistema, Capaz y Responsable.
TEMA DE DESARROLLO: Estructura del gobierno municipal.
PROGRAMA PRESUPUESTARIO: 005000000000 - Reglamentación municipal.
PROYECTO: 010105020100 - Revisión y emisión de la Reglamentación municipal.

OBJETIVO DEL PROGRAMA PRESUPUESTARIO: Se orienta al cumplimiento de las atribuciones contenidas en el Título V de la Ley Orgánica Municipal del Estado de México, vigente.

DEPENDENCIA GENERAL: REGIDURÍA IX
DEPENDENCIA AUXILIAR: Regiduría IX

ESTRUCTURA DEL INDICADOR

NOMBRE DEL INDICADOR: Porcentaje de asesorías y asistencia técnica en estudios jurídicos.
FÓRMULA DE CÁLCULO: (Asesorías y asistencia técnica en estudios jurídicos otorgados a los fideicomisarios y asistencia técnica en estudios jurídicos solicitados por los fideicomisarios) / Total de fideicomisarios.
INTERPRETACIÓN: Expeditiva.
DIMENSIÓN QUE ATENDE: Calidad.
FRECUENCIA DE MEDICIÓN: Trimestral Gestión.
DESCRIPCIÓN DEL FACTOR DE COMPARACIÓN: 2.1. Aplicación de asesorías y asistencia técnica en estudios jurídicos.
ÁMBITO GEOGRÁFICO: Todo el municipio.
CONTENIDA:
LÍNEA BASE:

COMPORTAMIENTO DE LAS VARIABLES DURANTE EL "CUARTO" TRIMESTRE

VARIABLE	UNIDAD DE MEDIDA	OPERACIÓN	META ANUAL	AVANCE TRIMESTRAL				AVANCE ACUMULADO			
				PROG.	%	ALCAN.	%	PROG.	%	ALCAN.	%
META TRIMESTRAL: Asesorías y asistencia técnica en estudios jurídicos otorgados a los fideicomisarios.	Asesorías	Sumatoria	2	1	50%	1	50%	2	100%	2	100%
META ANUAL: Asesorías y asistencia técnica en estudios jurídicos otorgados a los fideicomisarios.	Asesorías	Sumatoria	2	1	50%	1	50%	2	100%	2	100%

COMPORTAMIENTO DEL INDICADOR

DESCRIPCIÓN DE LA META ANUAL:

2.1. Aplicación de asesorías y asistencia técnica en estudios jurídicos.

META ANUAL	CUARTO TRIMESTRE							
	AVANCE TRIMESTRAL				AVANCE ACUMULADO			
	PROG.	ALC.	EF %	SEMAFORO	PROG.	ALC.	EF %	SEMAFORO
2	1	50%	100%	Verde	2	2	100%	Verde
2	1	50%	100%	Verde	2	2	100%	Verde

DESCRIPCIÓN DE RESULTADOS Y JUSTIFICACIÓN EN CASO DE VARIACIÓN SUPERIOR O INFERIOR AL 10 POR CIENTO RESPECTO A LO PROGRAMADO

EVALUACIÓN DEL INDICADOR

La meta del cuarto trimestre se cumplió al 100%.

DEPENDENCIA GENERAL O AUXILIAR: REGIDURÍA IX

ELABORÓ:
Nombre: C. grado Araceli Castellanos
Cargo: Asesora Jurídica
Firma:

VO. BO:
Nombre: C. grado Araceli Castellanos
Cargo: Asesora Jurídica
Firma:
AUTORIDAD DEL PRESUPUESTO BASADO EN RESULTADOS VIGENTE



PRM-086 FICHA TÉCNICA DE SEGUIMIENTO DE INDICADORES 2023 DE GESTIÓN O ESTRATÉGICO

PILAR/ EJE TRANSVERSAL: Eje transversal: E-Gobierno, Mediano, Capaz y Responsable
TEMA DE DESARROLLO: Estructura de gobierno municipal
PROGRAMA PRESUPUESTARIO: 0009002MPO123 Reglamentación municipal
PROYECTO: 00090030101 Revisión y emisión de la Reglamentación municipal

DISTRITO DEL PROGRAMA PRESUPUESTARIO: Se refiere al cumplimiento de las atribuciones contenidas en el Título V de la Ley Orgánica Municipal del Estado de México, página 10.

DEPENDENCIA GENERAL: DCO SECRETARÍA DEL AYUNTAMIENTO
DEPENDENCIA AUXILIAR: DCO Secretaría del Ayuntamiento

ESTRUCTURA DEL INDICADOR

NOMBRE DEL INDICADOR: Porcentaje de creación y/o actualización de reglamentos y disposiciones administrativas municipales.
FORMULA DE CÁLCULO: (Creación y/o actualización de reglamentos y disposiciones administrativas municipales / Reglamentos y disposiciones administrativas municipales existentes) * 100
INTERPRETACIÓN: Anual sesión aprobada por el pleno.
DIMENSIÓN QUE ATIENDE: Eficiencia.
DESCRIPCIÓN DEL FACTOR DE COMPARACIÓN: Contribuir a fortalecer la cultura de legalidad mediante la actualización de reglamentos y disposiciones administrativas municipales.
ÁMBITO GEOGRÁFICO: Todo el Municipio.
COBERTURA:
LINEA BASE:

COMPORTAMIENTO DE LAS VARIABLES DURANTE EL "CUARTO" TRIMESTRE

VARIABLE	UNIDAD DE MEDIDA	OPERACIÓN	META ANUAL	AVANCE TRIMESTRAL				AVANCE ACUMULADO			
				PROG.	%	ALCAN.	%	PROG.	%	ALCAN.	%
COEF. EAMAF, Creación y/o actualización de reglamentos y disposiciones administrativas municipales aprobadas	Creación y/o actualización	Sumado	4	4	100%	4	100%	4	100%	4	100%
EL JANTER, Reglamentos y disposiciones administrativas municipales existentes	Reglamentos y disposiciones	Sumado	20	20	100%	20	100%	20	100%	20	100%

COMPORTAMIENTO DEL INDICADOR

DESCRIPCIÓN DE LA META ANUAL:

Contribuir a fortalecer la cultura de legalidad mediante la actualización de reglamentos y disposiciones administrativas municipales.

META ANUAL	CUARTO TRIMESTRE									
	AVANCE TRIMESTRAL					AVANCE ACUMULADO				
	PROG.	ALC.	EF %	SEMAFORO	PROG.	ALC.	EF %	SEMAFORO		
4	4	4	100%	VERDE	4	4	100%	VERDE		
20	20	20	100%	VERDE	20	20	100%	VERDE		

DESCRIPCIÓN DE RESULTADOS Y JUSTIFICACIÓN EN CASO DE VARIACIÓN SUPERIOR + - 10 POR CIENTO RESPECTO A LO PROGRAMADO

EVALUACIÓN DEL INDICADOR

La meta del cuarto trimestre se cumplió: 100%

DEPENDENCIA GENERAL O AUXILIAR: DCO SECRETARÍA DEL AYUNTAMIENTO

E. ABCRO
 Nombre: **Elis Regina Angélica López**
 Cargo: **Secretaría de Planeación**

VC. BO.

SECRETARÍA DEL AYUNTAMIENTO
 Nombre: **Elis Regina Angélica López**
 Cargo: **Secretaría de Planeación**



PBRM-08b FICHA TÉCNICA DE SEGUIMIENTO DE INDICADORES 2023 DE GESTIÓN O ESTRATÉGICO

PILAR / SUBTRANSVERSAL: Eficiencia del Gobierno Moderno, Costo y Responsabilidad
TEMA DE DESARROLLO: Estructura del gobierno municipal
PROGRAMA PRESUPUESTARIO: 01030025P0123 Reglamentación municipal
PROYECTO: 01000020101 Revisión y emisión de la Reglamentación municipal

OBJETIVO DEL PROGRAMA PRESUPUESTARIO: Se orienta al cumplimiento de las obligaciones contenidas en el Título VI de la Ley Orgánica Municipal del Estado de México, vigente.

DEPENDENCIA GENERAL: DDC SECRETARÍA DE AYUNTAMIENTO
DEPENDENCIA AUXILIAR: DDC Secretaría del Ayuntamiento

ESTRUCTURA DEL INDICADOR

NOMBRE DEL INDICADOR: Porcentaje de documentos jurídicos-administrativos aprobados.
FORMULA DE CÁLCULO: (Documentos Jurídicos-administrativos aprobados/Total de documentos jurídicos-administrativos propuestos para emitir o actualizar) *100

INTERPRETACIÓN: Acta de sesión aprobada por el cabildo.

DIMENSIÓN QUE ATIENDE: Eficiencia
DESCRIPCIÓN DEL FACTOR DE COMPARACIÓN: El ayuntamiento cuenta con documentos jurídicos-administrativos aprobados en tiempo y la legalidad en cada una de las áreas administrativas.
ÁMBITO GEOGRÁFICO: Todo el Municipio
COBERTURA: Área Estratégica
LÍNEA BASE:

COMPORTAMIENTO DE LAS VARIABLES DURANTE EL "CUARTO" TRIMESTRE

VARIABLE	UNIDAD DE MEDIDA	OPERACIÓN	META ANUAL	AVANCE TRIMESTRAL				AVANCE ACUMULADO			
				PROG.	%	ALCAN.	%	PROG.	%	ALCAN.	%
D.D.A.P. Documentos Jurídicos-administrativos aprobados	Documentos Jurídicos-administrativos	Sumable	52	52	100%	52	100%	52	100%	52	100%
T.O.J.A.P.A. Total de documentos jurídicos-administrativos propuestos para emitir o actualizar	Documentos Jurídicos-administrativos	Sumable	52	52	100%	52	100%	52	100%	52	100%

COMPORTAMIENTO DEL INDICADOR

DESCRIPCIÓN DE LA META ANUAL:

El ayuntamiento cuenta con documentos jurídicos-administrativos aprobados en tiempo y la legalidad en cada una de las áreas administrativas.

META ANUAL	CUARTO TRIMESTRE									
	AVANCE TRIMESTRAL					AVANCE ACUMULADO				
	PROG.	ALC.	DE %	SE MEDIO	PROG.	ALC.	DE %	SEMAFORO		
52	52	52	100%	verde	52	52	100%	verde		
52	52	52	100%	verde	52	52	100%	verde		

DESCRIPCIÓN DE RESULTADOS Y JUSTIFICACIÓN, EN CASO DE VARIACIÓN SUPERIOR + -10 POR CIENTO RESPECTO A LO PROGRAMADO


EVALUACIÓN DEL INDICADOR

La meta del cuarto trimestre se cumplió al 100%

DEPENDENCIA GENERAL O AUXILIAR: DDC SECRETARÍA DEL AYUNTAMIENTO

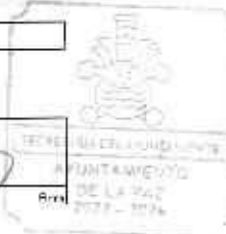
ELABORÓ

Nombre: Mtro. Miguel Ángel Rivera Talda
Cargo: Secretario de Ayuntamiento



VO. BO.

Nombre: Mtro. Miguel Ángel Rivera Talda
Cargo: Secretario del Ayuntamiento





PBRM-08B FICHA TÉCNICA DE SEGUIMIENTO DE INDICADORES 2023 DE GESTIÓN O ESTRATÉGICO

PIAA / EJE TRANSVERSAL: Igualdad de Género, Gobierno Moderno, Capaz y Responsable

TEMA DE DESARROLLO: Estructura del gobierno municipal

PROGRAMA PRESUPUESTARIO: 01030902N00120 Reglamentación municipal

PROYECTO: 010309020101 Revisión y emisión de la Reglamentación municipal

OBJETIVO DEL PROGRAMA PRESUPUESTARIO: Se orienta el cumplimiento de las contribuciones constitucionales en el Título V de la Ley Orgánica Municipal del Estado de México, vigente.

DEPENDENCIA GENERAL: DDO SECRETARÍA DEL AYUNTAMIENTO

DEPENDENCIA AUXILIAR: DDO Secretaría del Ayuntamiento

ESTRUCTURA DEL INDICADOR: Presentación de disposiciones de observancia general a públicos

NOMBRE DEL INDICADOR: Reglamentos y disposiciones de observancia general publicadas/Disposiciones de observancia general a públicos *100

FORMULA DE CÁLCULO: Reglamentos y disposiciones de observancia general publicadas/Disposiciones de observancia general a públicos *100

INTERPRETACIÓN: Publicación en el periódico oficial de gobierno (Gaceta)

DIMENSIÓN QUE ATIENDE: Económicas

DESCRIPCIÓN DEL FACTOR DE COMPARACIÓN: 1. Reglamentos y disposiciones de observancia general en el municipio publicados.

ÁMBITO GEOGRÁFICO: Todo el Municipio

COBERTURA:

LÍNEA BASE:

FRECUENCIA DE MEDICIÓN: Semestral Gestión

COMPORTAMIENTO DE LAS VARIABLES DURANTE EL "CUARTO" TRIMESTRE

VARIABLE	UNIDAD DE MEDIDA	OPERACIÓN	META ANUAL	AVANCE TRIMESTRAL				AVANCE ACUMULADO			
				PROG.	%	ALCAN.	%	PROG.	%	ALCAN.	%
E.D.G.P.L. Reglamentos y disposiciones de observancia general publicadas	Reglamentos y disposiciones	Suma de	4	2	50%	2	50%	2	50%	2	50%
E.D.G.P.L. Disposiciones de observancia general a públicos	Disposiciones	Suma de	4	2	50%	2	50%	4	100%	4	100%

COMPORTAMIENTO DEL INDICADOR

DESCRIPCIÓN DE LA META ANUAL:

1. Reglamentos y disposiciones de observancia general en el municipio publicados.

META ANUAL	CUARTO TRIMESTRE							
	AVANCE TRIMESTRAL				AVANCE ACUMULADO			
	PROG.	ALC.	EF %	SEMAFORO	PROG.	ALC.	EF %	SEMAFORO
4	2	2	100%	verde	4	4	100%	Verde
4	2	2	100%	verde	4	4	100%	Verde

DESCRIPCIÓN DE RESULTADOS Y JUSTIFICACIÓN EN CASO DE VARIACIÓN SUPERIOR A +- 10 POR CIENTO RESPECTO A LO PROGRAMADO

EVALUACIÓN DEL INDICADOR

La meta del cuarto trimestre se cumplió al 100%

DEPENDENCIA GENERAL O AUXILIAR: DDO SECRETARÍA DEL AYUNTAMIENTO

ELABORO:
 Nombre: Mtro. Miguel Ángel Rivera Falcón
 Cargo: Secretario del Ayuntamiento

VO. BO.
 Nombre: Mtro. Miguel Ángel Rivera Falcón
 Cargo: Secretario del Ayuntamiento



PRM-085 FICHA TÉCNICA DE SEGUIMIENTO DE INDICADORES 2023 DE GESTIÓN O ESTRATÉGICO

PLAN / EJE TRANSVERSAL: Eje transversal II Gobierno Moderno, Capaz y Responsable
 Estructura del gobierno municipal
 TEMA DE DESARROLLO:
 PROGRAMA PRESUPUESTARIO: 01030902MCO223 Reglamentación municipal
 PROYECTO: 03030302M101 Revisión y emisión de la Reglamentación municipal

OBJETIVO DEL PROGRAMA PRESUPUESTARIO: Se orienta el cumplimiento de las atribuciones contenidas en el Título VI de la Ley Orgánica Municipal del Estado de México, vigente.

DEPENDENCIA GENERAL: DOG SECRETARÍA DEL AYUNTAMIENTO
 DEPENDENCIA AUXILIAR: DOG Secretaría de Ayuntamiento

ESTRUCTURA DEL INDICADOR

NOMBRE DEL INDICADOR: Participación de capacitaciones realizadas en materia reglamentaria.
 FORMULA DE CÁLCULO: (Capacitaciones en materia reglamentaria realizadas / Capacitaciones en materia reglamentaria programadas) * 100
 INTERPRETACIÓN: Programas de capacitación.
 DIMENSIÓN QUE ATIENDE: Cantidad
 FRECUENCIA DE MEDICIÓN: Semestra Gestión
 DESCRIPCIÓN DEL FACTOR DE COMPARACIÓN: 2. Capacitaciones en materia reglamentaria otorgadas.
 ÁMBITO GEOGRÁFICO: Todo el Municipio
 COBERTURA
 LÍNEA BASE

COMPORTAMIENTO DE LAS VARIABLES DURANTE EL "CUARTO" TRIMESTRE

VARIABLE	UNIDAD DE MEDIDA	OPERACIÓN	META ANUAL	AVANCE TRIMESTRAL				AVANCE ACUMULADO			
				PROG.	%	ALCAN.	%	PROG.	%	ALCAN.	%
C.V.R.A. Capacitaciones en materia reglamentaria realizadas	Cantidad	Sumable	2	1	50%	1	50%	2	100%	2	100%
C.V.A.M. Capacitaciones en materia reglamentaria programadas	Capacitaciones	Sumable	2	1	50%	1	50%	2	100%	2	100%

COMPORTAMIENTO DEL INDICADOR

DESCRIPCIÓN DE LA META ANUAL:

2. Capacitaciones en materia reglamentaria otorgadas

META ANUAL	CUARTO TRIMESTRE							
	AVANCE TRIMESTRAL				AVANCE ACUMULADO			
	PROG.	ALC.	EFSE	SEMAFORO	PROG.	ALC.	EFSE	SEMAFORO
2	1	1	100%	Verde	2	2	100%	Verde
2	1	1	100%	Verde	2	2	100%	Verde

DESCRIPCIÓN DE RESULTADOS Y JUSTIFICACIÓN EN CASO DE VARIACIÓN SUPERIOR + - 10 POR CIENTO RESPECTO A LO PROGRAMADO

EVALUACIÓN DEL INDICADOR

La meta del cuarto trimestre se cumplió al 100%

DEPENDENCIA GENERAL O AUXILIAR: DOG SECRETARÍA DEL AYUNTAMIENTO
 ELABORO:
 Nombre: Mtro. Víctor Ángel Rivera Talas
 Cargo: Secretario de Ayuntamiento
 SECRETARÍA DEL AYUNTAMIENTO
 AYUNTAMIENTO DE LA PAZ
 0622 - 2024

YO. BO.
 Nombre: Mtro. Víctor Ángel Rivera Talas
 Cargo: Secretario del Ayuntamiento
 SECRETARÍA DEL AYUNTAMIENTO
 AYUNTAMIENTO DE LA PAZ
 0622 - 2024



PBRM-085 FICHA TÉCNICA DE SEGUIMIENTO DE INDICADORES 2023 DE GESTIÓN O ESTRATÉGICO

PILAR /EJE TRANSVERSAL: Le transversal II Gobierno Moderno, Capaz y Responsable
TEMA DE DESARROLLO: Estructura del gobierno municipal
PROGRAMA PRESUPUESTARIO: 01030502NAD323 Regeneración municipal
PROYECTO: 010305020105 Revisión y emisión de la Reglamentación municipal

OBJETIVO DEL PROGRAMA PRESUPUESTARIO: Se orienta al cumplimiento de las atribuciones contenidas en el Título V de la Ley Orgánica Municipal del Estado de México, vigente.

DEPENDENCIA GENERAL: DDD SECRETARÍA DEL AYUNTAMIENTO
DEPENDENCIA AUXILIAR: DDD Secretaría del Ayuntamiento

ESTRUCTURA DEL INDICADOR

NOMBRE DEL INDICADOR: Porcentaje de propuestas de modificación a leyes, decretos y reglamentos
FORMULA DE CÁLCULO: (Propuestas viables de modificación a leyes, decretos y reglamentos municipales revisadas / Propuestas viables de modificación a leyes, decretos y reglamentos municipales presentadas) * 100

INTERPRETACIÓN: Expediente

FRECUENCIA DE MEDICIÓN: Trimestral Gestión

DIMENSIÓN QUE ATIENDE: Calidad
DESCRIPCIÓN DEL FACTOR DE COMPARACIÓN: 1.1. Revisión de propuestas viables de modificación a leyes, decretos y reglamentos municipales

AMBITO GEOGRÁFICO: Municipios
COBERTURA: Total del Municipio

LÍNEA BASE

COMPORTAMIENTO DE LAS VARIABLES DURANTE EL "CUARTO" TRIMESTRE

VARIABLE	UNIDAD DE MEDIDA	OPERACIÓN	META ANUAL	AVANCE TRIMESTRAL				AVANCE ACUMULADO			
				PROG.	%	ALCAN.	%	PROG.	%	ALCAN.	%
01.03.05.02.01.05.Propuestas viables de modificación a leyes, decretos y reglamentos municipales revisadas	Propuestas	Sumable	4	4	100%	4	100%	4	100%	4	100%
01.03.05.02.01.05.Propuestas viables de modificación a leyes, decretos y reglamentos municipales presentadas	Propuestas	Sumable	4	4	100%	4	100%	4	100%	4	100%

COMPORTAMIENTO DEL INDICADOR

DESCRIPCIÓN DE LA META ANUAL:

1.1. Revisión de propuestas viables de modificación a leyes, decretos y reglamentos municipales.

META ANUAL	CUARTO TRIMESTRE									
	AVANCE TRIMESTRAL				AVANCE ACUMULADO					
	PROG.	ALC.	EF %	SEMAFORO	PROG.	ALC.	EF %	SEMAFORO		
4	4	4	100%	Verde	4	4	100%	Verde		
4	4	4	100%	Verde	4	4	100%	Verde		

DESCRIPCIÓN DE RESULTADOS Y JUSTIFICACIÓN EN CASO DE VARIACIÓN SUPERIOR + - 10 POR CIENTO RESPECTO A LO PROGRAMADO

EVALUACIÓN DEL INDICADOR

La meta del cuarto trimestre se cumplió al 100%

DEPENDENCIA GENERAL O AUXILIAR: DDD SECRETARÍA DEL AYUNTAMIENTO

ELABORO:
Nombre: **Mrs. Miguel Angel Rivera Toledo**
Cargo: **Secretario del Ayuntamiento**
Fecha: **16/12/2023**

NO. 30:
Nombre: **Mrs. Miguel Angel Rivera Toledo**
Cargo: **Secretario del Ayuntamiento**
Fecha: **16/12/2023**



PBRM-08b FICHA TÉCNICA DE SEGUIMIENTO DE INDICADORES 2023 DE GESTIÓN O ESTRATÉGICO

PLAZA/EJE TRANSVERSAL: Eje transversal II Gobierno Moderno, Cívil y Responsivo
TEMA DE DESARROLLO: Estructura de gobierno municipal
PROGRAMA PRESUPUESTARIO: 010906C2NA0223 Reglamentación municipal
PROYECTO: 010309020101 Revisión y emisión de la Reglamentación municipal

OBJETIVO DEL PROGRAMA PRESUPUESTARIO: Se orienta al cumplimiento de las atribuciones contenidas en el Título VI de la Ley Orgánica Municipal del Estado de México, vigente.

DEPENDENCIA GENERAL: 000 SECRETARÍA DEL AYUNTAMIENTO
DEPENDENCIA AUXILIAR: 000 Secretaría del Ayuntamiento

ESTRUCTURA DEL INDICADOR

NOMBRE DEL INDICADOR: Porcentaje de cumplimiento en las sesiones de cabildo.
FÓRMULA DE CÁLCULO: (Número de sesiones de cabildo realizadas / Número de sesiones de cabildo programadas) * 100

INTERPRETACIÓN: Antes de sesión de cabildo
DIMENSIÓN QUE ATIENDE: Económico
FRECUENCIA DE MEDICIÓN: Trimestral Gestión
DESCRIPCIÓN DEL FACTOR DE COMPARACIÓN: 1.2. Realización de sesiones de cabildo.
ÁMBITO GEOGRÁFICO: Todos los Municipios
COBERTURA:
LÍNEA BASE:

COMPORTAMIENTO DE LAS VARIABLES DURANTE EL "CUARTO" TRIMESTRE

VARIABLE	UNIDAD DE MEDIDA	OPERACIÓN	META ANUAL	AVANCE TRIMESTRAL				AVANCE ACUMULADO			
				PROG.	%	ALCAN.	%	PROG.	%	ALCAN.	%
N.S.C.R. Número de sesiones de cabildo realizadas	Sesiones de cabildo	Sumable	52	35	67%	35	67%	35	67%	52	100%
N.S.C.P. Número de sesiones de cabildo programadas	Sesiones de cabildo	Sumable	52	52	100%	52	100%	52	100%	52	100%

COMPORTAMIENTO DEL INDICADOR

DESCRIPCIÓN DE LA META ANUAL:

1.2. Realización de sesiones de cabildo.

META ANUAL	CUARTO TRIMESTRE							
	AVANCE TRIMESTRAL				AVANCE ACUMULADO			
	PROG.	ALC.	EF %	SEMAFORO	PROG.	ALC.	EF %	SEMAFORO
52	35	33	63%	Verde	52	52	100%	Verde
52	52	52	100%	Verde	52	52	100%	Verde

DESCRIPCIÓN DE RESULTADOS Y JUSTIFICACIÓN EN CASO DE VARIACIÓN SUPERIOR - 10 POR CIENTO RESPECTO A LO PROGRAMADO

EVALUACIÓN DEL INDICADOR

La meta del cuarto trimestre se cumplió al 100%


DEPENDENCIA GENERAL O AUXILIAR: 000 SECRETARÍA DEL AYUNTAMIENTO

ELABORÓ:
Nombre: Mrs. Miguel Ángel Rivera Torres
Cargo: Secretario del Ayuntamiento



VO. SO.

Nombre: Mrs. Miguel Ángel Rivera Torres
Cargo: Secretario del Ayuntamiento





PBRM-08b FICHA TÉCNICA DE SEGUIMIENTO DE INDICADORES 2023 DE GESTIÓN O ESTRATÉGICO

PILAR/EJE TRANSVERSAL: Es transversal II Calidad Mexicana, Capaz y Responsable
Estructura del gobierno municipal

TEMA DE DESARROLLO:

PROGRAMA PRESUPUESTARIO: 01030802NAC023 Reglamentación municipal

PROYECTO: 040309020101 Revisión y emisión de la Reglamentación municipal

OBJETIVO DEL PROGRAMA PRESUPUESTARIO: Se orienta al cumplimiento de las atribuciones contenidas en el Título VI de la Ley Orgánica Municipal del Estado de México vigente.

DEPENDENCIA GENERAL: 000 SECRETARÍA DEL AYUNTAMIENTO
DEPENDENCIA AUXILIAR: 000 Secretaría de Ayuntamiento

ESTRUCTURA DEL INDICADOR

NOMBRE DEL INDICADOR: Porcentaje de asesorías y asistencia técnica en estudios jurídicos otorgados.
*(Asesorías y asistencia técnica en asuntos jurídicos otorgadas a los áreas/áreas y asistencia técnica en estudios jurídicos solidarios con los áreas) *100*

FORMULA DE CÁLCULO:

INTERPRETACIÓN: Porcentaje

DIMENSIÓN QUE ATIENDE: Calidad

FRECUENCIA DE MEDICIÓN: Trimestral Sección

DESCRIPCIÓN DEL FACTOR DE COMPARACIÓN: 2.1. Aplicación de asesorías y asistencia técnica en estudios jurídicos.

ÁMBITO GEOGRÁFICO: Toda el Municipio

COBERTURA:

LÍNEA BASE:

COMPORTAMIENTO DE LAS VARIABLES DURANTE EL "CUARTO" TRIMESTRE

VARIABLE	UNIDAD DE MEDIDA	OPERACIÓN	META ANUAL	AVANCE TRIMESTRAL				AVANCE ACUMULADO			
				PROG.	%	ALCAN.	%	PROG.	%	ALCAN.	%
AS. AT. (I.R.) Asesorías y asistencia técnica en estudios jurídicos otorgadas a los áreas	Asesorías y asistencia	Sumable	2	1	50%	1	50%	2	100%	2	100%
AS. AT. (I.R.) Asesorías y asistencia técnica en estudios jurídicos solidarios por las áreas	Asesorías y asistencia	Sumable	2	1	50%	1	50%	2	100%	2	100%

COMPORTAMIENTO DEL INDICADOR

DESCRIPCIÓN DE LA META ANUAL:

2.1. Aplicación de asesorías y asistencia técnica en estudios jurídicos.

META ANUAL	CUARTO TRIMESTRE							
	AVANCE TRIMESTRAL				AVANCE ACUMULADO			
	PROG.	ALC.	EF %	SEMAFORO	PROG.	ALC.	EF %	SEMAFORO
2	1	1	100%	Verde	2	2	100%	Verde
2	1	1	100%	Verde	2	2	100%	Verde

DESCRIPCIÓN DE RESULTADOS Y JUSTIFICACIÓN EN CASO DE VARIACIÓN SUPERIOR + - 10 POR CIENTO RESPECTO A LO PROGRAMADO

EVALUACIÓN DEL INDICADOR

La meta del cuarto trimestre se cumplió al 100%

DEPENDENCIA GENERAL O AUXILIAR: 000 SECRETARÍA DE AYUNTAMIENTO

ELABORÓ:

Nombre: Nery Wajra Arguello Vera Velaz

Cargo: Ejecutiva de Planeación

SECRETARÍA DEL AYUNTAMIENTO
AYUNTAMIENTO
DE LA PAZ
2022 - 2024

VO. BO.

Nombre: Nery Wajra Arguello Vera Velaz

Cargo: Ejecutiva de Planeación

SECRETARÍA DEL AYUNTAMIENTO
AYUNTAMIENTO
DE LA PAZ
2022 - 2024



PBRM-08b FICHA TÉCNICA DE SEGUIMIENTO DE INDICADORES 2023 DE GESTIÓN O ESTRATÉGICO

PIAR /EJE TRANSVERSAL: Pilar 4 Seg. - local
TEMA DE DESARROLLO: Mediación y conciliación
PROGRAMA PRESUPUESTARIO: 01030900NP0121 Mediación y conciliación municipal
PROYECTO: 010309000101 Mediación, conciliación y función calificadora municipal

OBJETIVO DEL PROGRAMA PRESUPUESTARIO: Se orienta al cumplimiento de las funciones contenidas en el Título IV de la Ley Orgánica Municipal del Estado de México, vigente.

DEPENDENCIA GENERAL: DCC SECRETARÍA DE AYUNTAMIENTO
DEPENDENCIA AUXILIAR: 132 Coordinación de Controlar Mediaciones- Conciliaciones y Calificaciones, Joficials y Mediators - Conciliadores

ESTRUCTURA DEL INDICADOR

NOMBRE DEL INDICADOR: Tasa de atención de la población atendida a través de las funciones de mediación, conciliación y calificación municipal.

FORMULA DE CÁLCULO: $(\text{Población atendida a través de las funciones de mediación y conciliación y calificación municipal en el año actual} / \text{Población atendida a través de las funciones de mediación y conciliación y calificación municipal en el año anterior}) * 100$

INTERPRETACIÓN: Registros Administrativos de ofidallas conciliadores y calificadores.

DIMENSIÓN QUE ATIENDE: Eficiencia FRECUENCIA DE MEDICIÓN: Anual, Estratégico

DESCRIPCIÓN DEL FACTOR DE COMPARACIÓN: La población del municipio cuenta con instancias promotoras de la paz vecinal.

ÁMBITO GEOGRÁFICO: Toda el municipio

COBERTURA:

LÍNEA BASE:

COMPORTAMIENTO DE LAS VARIABLES DURANTE EL "CUARTO" TRIMESTRE

VARIABLE	UNIDAD DE MEDIDA	OPERACIÓN	META ANUAL	AVANCE TRIMESTRAL				AVANCE ACUMULADO			
				PROG.	%	ALCAN.	%	PROG.	%	ALCAN.	%
POA.M.CC.MA.MC. Población atendida a través de las funciones de mediación y conciliación y calificación municipal en el año actual	Población	Suavete	4188	4188	100%	4188	100%	4188	100%	4188	100%
POA.M.CC.MA.MC. Población atendida a través de las funciones de mediación y conciliación y calificación municipal en el año anterior	Población	Suavete	4188	4188	100%	4188	100%	4188	100%	4188	100%

COMPORTAMIENTO DEL INDICADOR

DESCRIPCIÓN DE LA META ANUAL:

La población del municipio cuenta con instancias promotoras de la paz vecinal.

META ANUAL	CUARTO TRIMESTRE							
	AVANCE TRIMESTRAL				AVANCE ACUMULADO			
	PROG.	ALC.	EF %	SEMAFORO	PROG.	ALC.	EF %	SEMAFORO
4188	4188	4188	100%	verde	4188	4188	100%	verde
4188	4188	4188	100%	verde	4188	4188	100%	verde

DESCRIPCIÓN DE RESULTADOS Y JUSTIFICACIÓN EN CASO DE VARIACIÓN SUPERIOR <= -10 POR CIENTO RESPECTO A LO PROGRAMADO

EVALUACIÓN DEL INDICADOR

La meta del cuarto trimestre se cumplió al 100%

DEPENDENCIA GENERAL O AUXILIAR: DCC SECRETARÍA DEL AYUNTAMIENTO

ELABORÓ:
Nombre: Lic. María Leticia Díaz Flores
Cargo: Coordinadora de Ofidallas

VERIFICÓ:
Nombre: Lic. Dora Leticia Díaz Flores
Cargo: Coordinadora de Ofidallas





PBRM-08b FICHA TÉCNICA DE SEGUIMIENTO DE INDICADORES 2023 DE GESTIÓN O ESTRATÉGICO

PILAR /EJE TRANSVERSAL: Pilar - Seguridad
TEMA DE DESARROLLO: Mediación y conciliación
PROGRAMA PRESUPUESTARIO: 01030503M00123 Mediación y conciliación municipal
PROYECTO: 010305030201 Mediación, conciliación y función calificadora municipal

OBJETIVO DEL PROGRAMA PRESUPUESTARIO: Se orienta al cumplimiento de las atribuciones contenidas en el Título V de la Ley Orgánica Municipal del Estado de México, vigente.

DEPENDENCIA GENERAL: DPO SECRETARÍA DEL AYUNTAMIENTO
DEPENDENCIA AUXILIAR: 106 Coordinación de Oficinas Mediadoras Conciliadoras y Calificadoras (Oficina Mediadora Conciliadora)

ESTRUCTURA DEL INDICADOR

NOMBRE DEL INDICADOR: Porcentaje de quejas vecinales atendidas.
FORMULA DE CÁLCULO: (Quejas vecinales atendidas/Quejas vecinales recibidas) *100

INTERPRETACIÓN: Síntesis de atención a la recepción de quejas vecinales.
DIMENSIÓN QUE ATIENDE: Económico
FRECUENCIA DE MEDICIÓN: Semestral Gestión
DESCRIPCIÓN DEL FACTOR DE COMPARACIÓN: 1. Mecanismos para la recepción de las quejas vecinales establecidas contra diversas entre la población.
ÁMBITO GEOGRÁFICO: Toda el Municipio

COBERTURA:
LÍNEA BASE:

COMPORTAMIENTO DE LAS VARIABLES DURANTE EL "CUARTO" TRIMESTRE

VARIABLE	UNIDAD DE MEDIDA	OPERACIÓN	META ANUAL	AVANCE TRIMESTRAL				AVANCE ACUMULADO			
				PROG.	%	ALCAN.	%	PROG.	%	ALCAN.	%
Q.V.M. Quejas vecinales atendidas	Quejas	Suma de	300	150	50%	150	100%	300	100%	300	100%
Q.V.M. Quejas vecinales recibidas	Quejas	Suma de	300	150	50%	150	100%	300	100%	300	100%

COMPORTAMIENTO DEL INDICADOR

DESCRIPCIÓN DE LA META ANUAL:

1. Mecanismos para la recepción de las quejas vecinales establecidas contra diversas entre la población.

META ANUAL	CUARTO TRIMESTRE							
	AVANCE TRIMESTRAL				AVANCE ACUMULADO			
	PROG.	ALC.	EF %	SITUACIÓN	PROG.	ALC.	EF %	SEMAPFOR
300	150	150	100%	Verde	300	300	100%	Verde
300	150	150	100%	Verde	300	300	100%	Verde

DESCRIPCIÓN DE RESULTADOS Y JUSTIFICACIÓN EN CASO DE VARIACIÓN SUPERIOR +- 10 POR CIENTO RESPECTO A LO PROGRAMADO

EVALUACIÓN DEL INDICADOR

La meta de cuarto trimestre se cumplió al 100%

DEPENDENCIA GENERAL O AUXILIAR: DPO SECRETARÍA DEL AYUNTAMIENTO

ELABORO

Nombre: Lic. Estelita Rina Flores
Cargo: Coordinadora de Oficinas

VO. SO.

Nombre: Lic. Dora Isabel Díaz Torres
Cargo: Coordinadora de Oficinas



PbRM-08b FICHA TÉCNICA DE SEGUIMIENTO DE INDICADORES 2023 DE GESTIÓN O ESTRATÉGICO

PILAR / EJE TRANSVERSAL: Pilar 1 Seguridad
TÍPICA DE DESARROLLO: Mediación y conciliación
PROGRAMA PRESUPUESTARIO: 0050909NC023 Mediación y conciliación municipal
PROYECTO: 01030030101 Mediación, conciliación y función calificadora municipal

OBJETIVO DEL PROGRAMA PRESUPUESTARIO: Se orienta al cumplimiento de las atribuciones contenidas en el Título V de la Ley Orgánica Municipal del Estado de México, vigente.

DEPENDENCIA GENERAL: DDC SECRETARÍA DEL AYUNTAMIENTO
DEPENDENCIA AUXILIAR: DDC Coordinación de Gestión Mediación y Conciliación y del Personal (Oficina Mediación y Conciliación)

ESTRUCTURA DEL INDICADOR

NOMBRE DEL INDICADOR: Porcentaje de conflictos y controversias dirimidas.
FORMULA DE CÁLCULO: $\frac{\text{Conflictos y controversias dirimidas}}{\text{Total de conflictos y controversias registrados}} * 100$

INTERPRETACIÓN: Libro de registro de expedientes de mediación, conciliación de árbitros conciliadores y calificadores, Convenios celebrados entre las partes de las oficinas conciliadoras y conciliadores.

DIMENSIÓN QUE ATIENDE: Económico **FRECUENCIA DE MEDICIÓN:** Trimestral Gestión

DESCRIPCIÓN DEL FACTOR DE COMPARACIÓN: 2. Conflictos y controversias dirimidas de conformidad al marco jurídico aplicable.

ÁMBITO GEOGRÁFICO: Total M. Municipio

COBERTURA:

LÍNEA BASE:

COMPORTAMIENTO DE LAS VARIABLES DURANTE EL "CUARTO" TRIMESTRE

VARIABLE	UNIDAD DE MEDIDA	OPERACIÓN	META ANUAL	AVANCE TRIMESTRAL				AVANCE ACUMULADO			
				PROG.	%	ALCAN.	%	PROG.	%	ALCAN.	%
C.C.DI. Conflictos y controversias dirimidas	Conflictos y Controversias	Suma	1740	870	50%	870	100%	1740	100%	1740	100%
T.C.C.RI. Total de conflictos y controversias registrados	Conflicto y Controversias	Suma	1740	870	50%	870	100%	1740	100%	1740	100%

COMPORTAMIENTO DEL INDICADOR

DESCRIPCIÓN DE LA META ANUAL:

2. Conflictos y controversias dirimidas de conformidad al marco jurídico aplicable.

META ANUAL	CUARTO TRIMESTRE							
	AVANCE TRIMESTRAL				AVANCE ACUMULADO			
	PROG.	ALC.	EF %	SEÑALADO	PROG.	ALC.	EF %	SEÑALADO
1740	870	870	100%	Verde	1740	1740	100%	Verde
1740	870	870	100%	Verde	1740	1740	100%	Verde

DESCRIPCIÓN DE RESULTADOS Y JUSTIFICACIÓN EN CASO DE VARIACIÓN SUPERIOR + - 10 POR CIENTO RESPECTO A LO PROGRAMADO

EVALUACIÓN DEL INDICADOR

La meta del cuarto trimestre se cumplió al 100%

DEPENDENCIA GENERAL O AUXILIAR: DDC SECRETARÍA DEL AYUNTAMIENTO

ELABORÓ:
Nombre: Lic. Elizabeth Diaz Flores
Cargo: Coordinadora de Oficinas **Firma:**



REVISÓ:
Nombre: Lic. Erika Leticia Diaz Flores
Cargo: Coordinadora de Oficinas **Firma:**

ANEXO DE PRESUPUESTO BASADO EN RESULTADOS FINANCIEROS



AYUNTAMIENTO
DE LA PAZ
2022 - 2024

COORDINACIÓN DE GESTIÓN MEDIACIÓN Y CONCILIACIÓN



PbRM-08b FICHA TÉCNICA DE SEGUIMIENTO DE INDICADORES 2023 DE GESTIÓN O ESTRATÉGICO

PILAR / EJE TRANSVERSAL: Pilar 4 Seguridad
TEMA DE DESARROLLO: Medición y sanción
PROGRAMA PRESUPUESTARIO: 030909A1HC0323 Medición y sanción municipal
PROYECTO: 030909A1C011 Medición, conciliación y función calificadora municipal

OBJETIVO DEL PROGRAMA PRESUPUESTARIO: Se orienta al cumplimiento de las actividades contempladas en el Título V de la Ley Orgánica Municipal del Estado de México, y gerts.

DEPENDENCIA GENERAL: DCO SECRETARÍA DEL AYUNTAMIENTO
DEPENDENCIA AUXILIAR: 179 Coordinación de Oficinas Mediatoras, Conciliadoras y Calificadoras (Oficina Mediatora - Conciliadora)

ESTRUCTURA DEL INDICADOR

NOMBRE DEL INDICADOR: Porcentaje de actas circunstanciadas de hechos concluidos.
FORMULA DE CÁLCULO: (Actas circunstanciadas concluidas / Total de casos para calificar presentados) * 100
INTERPRETACIÓN: Actas circunstanciadas de hechos de las oficinas conciliadoras y calificadoras.
DIMENSIÓN QUE ATIENDE: Cuantitativa
DESCRIPCIÓN DEL FACTOR DE COMPARACIÓN: 3. Mecanismos aplicados para calificar y sancionar faltas administrativas.
ÁMBITO GEOGRÁFICO: Todo el Municipio
COBERTURA:
LINEA BASE:

FRECUENCIA DE MEDICIÓN: Semestral Gestión

COMPORTAMIENTO DE LAS VARIABLES DURANTE EL "CUARTO" TRIMESTRE

VARIABLE	UNIDAD DE MEDIDA	OPERACIÓN	META ANUAL	AVANCE TRIMESTRAL				AVANCE ACUMULADO			
				PROG.	%	ALCAN.	%	PROG.	%	ALCAN.	%
A.C. COACTOS de responsabilidades concluidos	Actas circunstanciadas	Sumativa	6400	3200	50%	3200	50%	3200	50%	6400	100%
T.C.C.F.R. Total de casos para calificar presentados	Actas circunstanciadas	Sumativa	6400	3200	50%	3200	50%	6400	100%	6400	100%

COMPORTAMIENTO DEL INDICADOR

DESCRIPCIÓN DE LA META ANUAL:

3. Mecanismos aplicados para calificar y sancionar faltas administrativas.

META ANUAL	CUARTO TRIMESTRE							
	AVANCE TRIMESTRAL				AVANCE ACUMULADO			
	PROG.	ALC.	EF. AL.	SIGNALADO	PROG.	ALC.	EF. AL.	SIGNALADO
6400	3200	3200	100%	Verde	6400	6400	100%	Verde
6400	3200	3200	100%	Verde	6400	6400	100%	Verde

DESCRIPCIÓN DE RESULTADOS Y JUSTIFICACIÓN EN CASO DE VARIACIÓN SUPERIOR + - 10 POR CIENTO RESPECTO A LO PROGRAMADO

EVALUACIÓN DEL INDICADOR

La meta del cuarto trimestre se cumplió al 100%

DEPENDENCIA GENERAL O AUXILIAR: DCO SECRETARÍA DEL AYUNTAMIENTO

ELABORÓ
Nombre: Lic. Erika Leizaola Flores
Cargo: Coordinadora de Oficinas
Firma:



VO. BO.
Nombre: Lic. Erika Leizaola Flores
Cargo: Coordinadora de Oficinas
Firma:



PBRM-08b FICHA TÉCNICA DE SEGUIMIENTO DE INDICADORES 2023 DE GESTIÓN O ESTRATÉGICO

PILAR /EJE TRANSVERSAL: Pilar 4 Seguridad
TEMA DE DESARROLLO: Medición y conciliación
PROGRAMA PRESUPUESTARIO: 0189903NA0023 Medación y conciliación municipal
PROYECTO: 03030030101 Medación, conciliación y función conciliadora municipal

OBJETIVO DEL PROGRAMA PRESUPUESTARIO: Se orienta al cumplimiento de las atribuciones contenidas en el Título V de la Ley Orgánica Municipal del Estado de México, vigente.

DEPENDENCIA GENERAL: 003 SECRETARÍA DEL AYUNTAMIENTO
DEPENDENCIA AUXILIAR: 008 Coordinación de Oficinas Medadoras Conciliadoras y Conciliadores (Of. de Med. y Conciliación)

ESTRUCTURA DEL INDICADOR

NOMBRE DEL INDICADOR: Porcentaje en atención a las partes vecinales en conflicto.
FORMULA DE CÁLCULO: (Citas atendidas de las partes vecinales en conflicto / Citas emitidas a partes vecinales en conflicto) * 100

INTERPRETACIÓN: Ritmo de recibimiento de las citas vecinales en conflicto.

DIMENSIÓN QUE ATIENDE: Calidad **FRECUENCIA DE MEDICIÓN:** Trimestral Gestión

DESCRIPCIÓN DEL FACTOR DE COMPARACIÓN: 1.1. Atención a las partes vecinales en conflicto para disminuir diferendos en inconformidades.

ÁMBITO GEOGRÁFICO: Todo el Municipio

COBERTURA:

LÍNEA BASE:

COMPORTAMIENTO DE LAS VARIABLES DURANTE EL "CUARTO" TRIMESTRE

VARIABLE	UNIDAD DE MEDIDA	OPERACIÓN	META ANUAL	AVANCE TRIMESTRAL				AVANCE ACUMULADO			
				PROG.	%	ALCAN.	%	PROG.	%	ALCAN.	%
CAP.V.CD. Citas atendidas de las partes vecinales en conflicto	Días atendida	Suma	300	75	25%	75	100%	300	100%	300	100%
COP.V.CD. Citas emitidas a partes vecinales en conflicto	Citas emitidas	Suma	300	75	25%	75	100%	300	100%	300	100%

COMPORTAMIENTO DEL INDICADOR

DESCRIPCIÓN DE LA META ANUAL:

1.1. Atención a las partes vecinales en conflicto para disminuir diferendos en inconformidades.

META ANUAL	CUARTO TRIMESTRE							
	AVANCE TRIMESTRAL				AVANCE ACUMULADO			
	PROG.	ALC.	EF %	SEMAFORO	PROG.	ALC.	EF %	SEMAFORO
300	75	75	100%	Verde	300	300	100%	Verde
300	75	75	100%	Verde	300	300	100%	Verde

DESCRIPCIÓN DE RESULTADOS Y JUSTIFICACIÓN EN CASO DE VARIACIÓN SUPERIOR A 10 POR CIENTO RESPECTO A LO PROGRAMADO

EVALUACIÓN DEL INDICADOR

La meta del cuarto trimestre se cumplió al 100%

DEPENDENCIA GENERAL O AUXILIAR: 003 SECRETARÍA DEL AYUNTAMIENTO

ELABORÓ:
Nombre: Lic. Erika Leblán Ruiz Flores
Cargo: Coordinadora de Oficinas
Firma:



VD. SO:
Nombre: Lic. Erika Leblán Ruiz Flores
Cargo: Coordinadora de Oficinas
Firma:



PhRM-08b FICHA TÉCNICA DE SEGUIMIENTO DE INDICADORES 2023 DE GESTIÓN O ESTRATÉGICO

PILAR / EJE TRANSVERSAL: Pilar 4 Seguridad
TEMA DE DESARROLLO: Mediación y conciliación
PROGRAMA PRESUPUESTARIO: 01030903N00223 Mediación y conciliación municipal
PROYECTO: 010309030101 Mediación, conciliación y función calificadora municipal

COMETIVO DEL PROGRAMA PRESUPUESTARIO: Se ofrece el cumplimiento de las atribuciones contenidas en el Título V de la Ley Orgánica Municipal de Estado de México, vigente.

DEPENDENCIA GENERAL: DDO SECRETARÍA DEL AYUNTAMIENTO
DEPENDENCIA AUXILIAR: JCB Coordinación de Oficina de Mediación Conciliación y Calificación (Oficina Mediación - Conciliación)

ESTRUCTURA DEL INDICADOR

NOMBRE DEL INDICADOR: Porcentaje de audiencias entre las partes en conflicto designadas
FORMULA DE CÁLCULO: (Audiencias de las partes vinculadas en conflicto / Ofertores enviados a las partes vinculadas en conflicto) * 100

INTERPRETACIÓN: Libro de actas de conciliación emitida de las oficinas conciliadoras y calificadoras, Ofertores de las oficinas conciliadoras y calificadoras.

DIMENSIÓN QUE ATIENDE: Económico
DESCRIPCIÓN DEL FACTOR DE COMPARACIÓN: 2.1. Desahogo de audiencias entre las partes en conflicto.

FRECUENCIA DE MEDICIÓN: Trimestral Gestión

ÁMBITO GEOGRÁFICO: Todo el Municipio

COBERTURA:

LÍNEA BASE:

COMPORTAMIENTO DE LAS VARIABLES DURANTE EL "CUARTO" TRIMESTRE

VARIABLE	UNIDAD DE MEDIDA	OPERACIÓN	META ANUAL	AVANCE TRIMESTRAL				AVANCE ACUMULADO			
				PROG.	%	ALCAN.	%	PROG.	%	ALCAN.	%
A.P.V.C.R. Audiencias de las partes vinculadas en conflicto	Audiencias	Sumable	240	60	25%	70	100%	240	100%	240	100%
C.E.H.V.C. Ofertores enviados a las partes vinculadas en conflicto	Audiencias	Sumable	240	50	20%	60	100%	240	100%	240	100%

COMPORTAMIENTO DEL INDICADOR

DESCRIPCIÓN DE LA META ANUAL:

2.1. Desahogo de audiencias entre las partes en conflicto.

META ANUAL	CUARTO TRIMESTRE									
	AVANCE TRIMESTRAL				AVANCE ACUMULADO					
	PROG.	ALC.	EF %	SEMAFORO	PROG.	ALC.	EF %	SEMAFORO		
240	60	50	100%	Verde	240	240	100%	Verde		
240	60	60	100%	Verde	240	240	100%	Verde		

DESCRIPCIÓN DE RESULTADOS Y JUSTIFICACIÓN EN CASO DE VARIACIÓN SUPERIOR +- 10 POR CIENTO RESPECTO A LO PROGRAMADO

EVALUACIÓN DEL INDICADOR

La meta del cuarto trimestre se cumplió al 100%

DEPENDENCIA GENERAL O AUXILIAR: DDO SECRETARÍA DEL AYUNTAMIENTO

ELABORÓ
Nombre: Lic. Edith Ledda Elvira Flores
Cargo: Coordinadora de Oficina
Firma:



VO. BO.
Nombre: Lic. Edith Ledda Elvira Flores
Cargo: Coordinadora de Oficina
Firma:



PDRM-08b FICHA TÉCNICA DE SEGUIMIENTO DE INDICADORES 2023 DE GESTIÓN O ESTRATÉGICO

PILAR /EJE TRANSVERSO: Pilar 4 Seguridad
TEMA DE DESARROLLO: Mediación y conciliación
PROGRAMA PRESUPUESTARIO: 01030603NAC323 Mediación y conciliación municipal
PROYECTO: 010006030303 Mediación, conciliación y función conciliadora municipal

OBJETIVO DEL PROGRAMA PRESUPUESTARIO: Se orienta al cumplimiento de las atribuciones contenidas en el Título IV de la Ley Orgánica Municipal del Estado de México, vigente.

DEPENDENCIA GENERAL: DDC SECRETARÍA DEL AYUNTAMIENTO
DEPENDENCIA AUXILIAR: 038 Coordinación de Unidades Mediadora-Conciliadora y Conciliatorias (Oficina Mediadora - Canalizada)

ESTRUCTURA DEL INDICADOR

NOMBRE DEL INDICADOR: Porcentaje de actas informativas expedidas a la ciudadanía.
FORMULA DE CÁLCULO: (Actas Informativas expedidas a la ciudadanía / Total de actas informativas realizadas) *100
INTERPRETACIÓN: Actas Informativas de las oficinas conciliadoras y conciliatorias.
DIMENSION QUE ATIENDE: Calidad
DESCRIPCIÓN DEL FACTOR DE COMPARACIÓN: 2.2. Expedición de actas informativas a la ciudadanía.
ÁMBITO GEOGRÁFICO: Todo el Municipio
COBERTURA:
LÍNEA BASE:

FRECUENCIA DE MEDICIÓN: Trimestral - Gestión

COMPORTAMIENTO DE LAS VARIABLES DURANTE EL "CUARTO" TRIMESTRE

VARIABLE	UNIDAD DE MEDIDA	OPERACIÓN	META ANUAL	AVANCE TRIMESTRAL				AVANCE ACUMULADO			
				PRDG.	%	ALCAN.	%	PRDG.	%	ALCAN.	%
A.L.E.C. Actas Informativas expedidas a la ciudadanía	Actas Informativas	Suma de	1500	375	25%	375	25%	1500	100%	1500	100%
T.E.C. Total de actas informativas realizadas	Actas Informativas	Suma de	1500	375	25%	375	100%	1500	100%	1500	100%

COMPORTAMIENTO DEL INDICADOR

DESCRIPCIÓN DE LA META ANUAL:

2.2. Expedición de actas informativas a la ciudadanía.

META ANUAL	CUARTO TRIMESTRE							
	AVANCE TRIMESTRAL				AVANCE ACUMULADO			
	PRDG	ALC	EF %	SEMAFORO	PRDG	ALC	EF %	SEMAFORO
1500	375	375	100%	Verde	1500	1500	100%	Verde
1500	375	375	100%	Verde	1500	1500	100%	Verde

DESCRIPCIÓN DE RESULTADOS Y JUSTIFICACIÓN EN CASO DE VARIACIÓN SUPERIOR + - 10 POR CIENTO RESPECTO A LO PROGRAMADO

EVALUACIÓN DEL INDICADOR

La meta del cuarto trimestre se cumplió al 100%

DEPENDENCIA GENERAL O AUXILIAR: DDC SECRETARÍA DEL AYUNTAMIENTO

ELABORO:
 Nombre: Lic. Erika Leticia Barón Pineda
 Cargo: Coordinadora de Oficinas

VO. EC.:
 Nombre: Lic. Erika Leticia Barón Pineda
 Cargo: Coordinadora de Oficinas



PdRM-08b FICHA TÉCNICA DE SEGUIMIENTO DE INDICADORES 2023 DE GESTIÓN O ESTRATÉGICO

PILAR / EJE TRANSVERSAL: Pilar 4 Seguridad
TEMA DE DESARROLLO: Mediación y conciliación
PROGRAMA PRESUPUESTARIO: 01030303A0923 Mediación y conciliación municipal
PROYECTO: 01030303101 Mediación, conciliación y función calificadora municipal

OBJETIVO DEL PROGRAMA PRESUPUESTARIO: Se enmarca al cumplimiento de las obligaciones contenidas en el Título V de la Ley Orgánica Municipal de Estado de México, vigente.

DEPENDENCIA GENERAL: DCO SECRETARÍA DEL AYUNTAMIENTO
DEPENDENCIA AUXILIAR: DCO Servicios al Ciudadano - Ciudadanía y Calidad de Vida (C3) - Ciudadanía (C3) - Ciudadanía - Conciliación

ESTRUCTURA DEL INDICADOR

NOMBRE DEL INDICADOR: Porcentaje de sanciones procedentes por faltas administrativas calificadas
FORMULA DE CÁLCULO: (Número de sanciones procedentes por faltas administrativas calificadas / Total de faltas administrativas calificadas) * 100

INTERPRETACIÓN: Registros administrativos de la Sindicatura Municipal

DIMENSIÓN QUE ATIENDE: Económico
DESCRIPCIÓN DEL FACTOR DE COMPARACIÓN: S.C. Sanciones procedentes de las Faltas administrativas contempladas y calificadas en el Bando Municipal
FRECUENCIA DE MEDICIÓN: Trimestral Gestión

ÁMBITO GEOGRÁFICO: Todo el Municipio

COBERTURA:
LÍNEA BASE:

COMPORTAMIENTO DE LAS VARIABLES DURANTE EL "CUARTO" TRIMESTRE

VARIABLE	UNIDAD DE MEDIDA	OPERACIÓN	META ANUAL	AVANCE TRIMESTRAL				AVANCE ACUMULADO			
				PROG.	%	ALCAN.	%	PROG.	%	ALCAN.	%
N.º S. P. F. A. C. Número de sanciones procedentes por faltas administrativas calificadas	Faltas Administrativas	Suma	2800	800	28%	800	100%	2500	100%	2800	100%
T.O.F.A.C.A. Total de faltas administrativas calificadas	Faltas Administrativas	Suma	2800	800	28%	800	100%	2800	100%	2800	100%

COMPORTAMIENTO DEL INDICADOR

DESCRIPCIÓN DE LA META ANUAL:

3.1. Sanciones procedentes de las Faltas administrativas contempladas y calificadas en el Bando Municipal

META ANUAL	CUARTO TRIMESTRE							
	AVANCE TRIMESTRAL				AVANCE ACUMULADO			
	PROG.	ALC.	EF %	SEMAFORO	PROG.	ALC.	EF %	SEMAFORO
2800	800	800	100%	Verde	2500	2800	100%	Verde
2400	800	800	100%	Verde	2500	2800	100%	Verde

DESCRIPCIÓN DE RESULTADOS Y JUSTIFICACIÓN EN CASO DE VARIACIÓN SUPERIOR +- 10 POR CIENTO RESPECTO A LO PROGRAMADO

EVALUACIÓN DEL INDICADOR

La meta del cuarto trimestre se cumplió al 100%

DEPENDENCIA GENERAL O AUXILIAR: DCO SECRETARÍA DEL AYUNTAMIENTO

ELABORO:
Nombre: LK. Edna Leida Escobedo
Cargo: Coordinadora de Oficina
Firma: [Firma]



VO. EQ.:
Nombre: LK. Edna Leida Escobedo
Cargo: Coordinadora de Oficina
Firma: [Firma]



PBRM-08b FICHA TÉCNICA DE SEGUIMIENTO DE INDICADORES 2023 DE GESTIÓN O ESTRATÉGICO

PLAZA / EJE TRANSVERSAL: Pila 4 Seguridad
 TEMA DE DESARROLLO: Mediación y conciliación
 PROGRAMA PRESUPUESTARIO: 0103003NA0523 Mediación y conciliación municipal
 PROYECTO: 01000000101 Mediación, conciliación y fundación calificadora municipal

OBJETIVO DEL PROGRAMA PRESUPUESTARIO: Se orienta al cumplimiento de las obligaciones contenidas en el Título V de la Ley Orgánica Municipal del Estado de México, y gerir.

DEPENDENCIA GENERAL: DGO SECRETARÍA DEL AYUNTAMIENTO
 DEPENDENCIA AUXILIAR: DGO Gerencia en las Oficinas de Mediación y Conciliación y Calificadoras (O) de Mediación y Conciliación

ESTRUCTURA DEL INDICADOR

NOMBRE DEL INDICADOR: Porcentaje de recibos oficiales por concepto de multas expedidos.
 FORMULA DE CÁLCULO: (Recibos oficiales expedidos/Recibos oficiales presentados en la Tesorería Municipal) * 100

INTERPRETACIÓN: Recibos oficiales expedidos de las oficinas conciliadoras y calificadoras.

DIMENSIÓN QUE ATIENDE: Frecuencia FRECUENCIA DE MEDICIÓN: Trimestral Gestión

DESCRIPCIÓN DEL FACTOR DE COMPARACIÓN: 3.2. Expedición de recibos oficiales por concepto de multas conforme al marco jurídico aplicable.

ÁMBITO GEOGRÁFICO: Todo el Municipio

COBERTURA

LÍNEA BASE

COMPORTAMIENTO DE LAS VARIABLES DURANTE EL "CUARTO" TRIMESTRE

VARIABLE	UNIDAD DE MEDIDA	OPERACIÓN	META ANUAL	AVANCE TRIMESTRAL				AVANCE ACUMULADO			
				PROG.	%	ALCAN.	%	PROG.	%	ALCAN.	%
R.O.C.A. Recibos oficiales expedidos	Recibos oficiales	Sumado	500	200	40%	200	40%	870	100%	500	100%
R.O.P.M.U. Recibos oficiales presentados en la tesorería municipal	Recibos oficiales	Sumado	500	200	40%	200	40%	880	100%	800	100%

COMPORTAMIENTO DEL INDICADOR

DESCRIPCIÓN DE LA META ANUAL:

3.2. Expedición de recibos oficiales por concepto de multas conforme al marco jurídico aplicable.

META ANUAL	CUARTO TRIMESTRE								
	AVANCE TRIMESTRAL				SEMAFORO	AVANCE ACUMULADO			SEMAFORO
	PROG.	ALC.	EF %	PROG.		ALC.	EF %		
500	200	200	40%	Verde	500	800	100%	Verde	
500	200	200	40%	Verde	500	800	100%	Verde	

DESCRIPCIÓN DE RESULTADOS Y JUSTIFICACIÓN EN CASO DE VARIACIÓN SUPERIOR + - 10 POR CIENTO RESPECTO A LO PROGRAMADO

EVALUACIÓN DEL INDICADOR

La meta del cuarto trimestre se cumplió al 100%

DEPENDENCIA GENERAL O AUXILIAR: DGO SECRETARÍA DEL AYUNTAMIENTO

ELABORÓ
 Nombre: Lic. Edith Leticia Cruz Torres
 Cargo: Coordinadora Oficina
 Firma: [Firma]

VO. BO.
 Nombre: Lic. Edith Leticia Cruz Torres
 Cargo: Coordinadora de Oficina
 Firma: [Firma]



PbRM-08b FICHA TÉCNICA DE SEGUIMIENTO DE INDICADORES 2023 DE GESTIÓN O ESTRATÉGICO

PIAR /EJE TRANSVERSAL: Pilar 4 Seguridad
TEMA DE DESARROLLO: Medición y conciliación
PROGRAMA PRESUPUESTARIO: 01030903N00428 Mediación y conciliación municipal
PROYECTO: 010309030101 Mediación, conciliación y función calificadora municipal

OBJETIVO DEL PROGRAMA PRESUPUESTARIO: Se orienta al cumplimiento de las atribuciones contenidas en el Título V de la Ley Orgánica Municipal de Estado de México, vigente.

DEPENDENCIA GENERAL: DDO SECRETARÍA DEL AYUNTAMIENTO
DEPENDENCIA AUXILIAR: DOR Coordinación de Oficinas Mediatoras- Conciliadoras y Calificadoras (Mediación y Conciliación)

ESTRUCTURA DEL INDICADOR

NOMBRE DEL INDICADOR: Porcentaje de boletas de libertad otorgadas.
FORMULA DE CÁLCULO: (Boletas de libertad otorgadas / Total de infracciones calificadas) * 100
INTERPRETACIÓN: Boletas de libertad expedida de las oficinas conciliadoras y calificadoras.

DIMENSIÓN QUE ATENDE: Económica **FRECUENCIA DE MEDICIÓN:** Trimestral Gestión

DESCRIPCIÓN DEL FACTOR DE COMPARACIÓN: 3.3. Otorgamiento de Boletas de libertad.

ÁMBITO GEOGRÁFICO: Todo el Municipio.

COBERTURA:

LÍNEA BASE:

COMPORTAMIENTO DE LAS VARIABLES DURANTE EL "CUARTO" TRIMESTRE

VARIABLE	UNIDAD DE MEDIDA	OPERACIÓN	META ANUAL	AVANCE TRIMESTRAL				AVANCE ACUMULADO			
				PROG.	%	ALCAN.	%	PROG.	%	ALCAN.	%
E...OT.Boletas de libertad otorgadas	Boletas de libertad	Sumado	2800	800	29%	800	100%	2800	100%	2800	100%
T...CA. Total de infracciones calificadas	Boletas de libertad	Sumado	7000	800	11%	800	100%	2800	100%	2800	100%

COMPORTAMIENTO DEL INDICADOR

DESCRIPCIÓN DE LA META ANUAL:

3.3. Otorgamiento de boletas de libertad.

META ANUAL	CUARTO TRIMESTRE									
	AVANCE TRIMESTRAL				SEMAFORO	AVANCE ACUMULADO				SEMAFORO
	PROG.	ALC.	EF. %	PROG.		ALC.	EF. %			
2800	800	800	100%	Verde	2800	2800	100%	Verde		
2800	800	800	100%	Verde	2800	2800	100%	Verde		

DESCRIPCIÓN DE RESULTADOS Y JUSTIFICACIÓN EN CASO DE VARIACIÓN SUPERIOR + - 30 POR CIENTO RESPECTO A LO PROGRAMADO

EVALUACIÓN DEL INDICADOR

La meta del cuarto trimestre se cumplió al 100%

DEPENDENCIA GENERAL O AUXILIAR: DDO SECRETARÍA DEL AYUNTAMIENTO

ELABORÓ
Nombre: Lic. Irina Leticia Bazo Flores
Cargo: Coordinadora de Oficina
Firma:



VO. BO.
Nombre: Lic. Irina Leticia Bazo Flores
Cargo: Coordinadora de Oficina
Firma:
SISTEMA DE PRESUPUESTO BASADO EN RESULTADOS MANEJO



PbRM-08b FICHA TÉCNICA DE SEGUIMIENTO DE INDICADORES 2022 DE GESTIÓN O ESTRATÉGICO

PILAR / EJE TRANSVERSAL: Plan 4: Seguridad.

TIPMA DE DESARROLLO: Seguridad con visión comunitaria

PROGRAMA PRESUPUESTARIO: 01080101X00123 Protección jurídica de las personas y sus bienes

PROYECTO: 010801010002 Operación Registral Civil

OBJETIVO DEL PROGRAMA PRESUPUESTARIO: Conjunto de acciones para el fortalecimiento de la certeza jurídica, así como una alianza entre los distintos órdenes de gobierno y la población, a fin de consolidar una cultura de legalidad que impacte en la prevención del delito.

DEPENDENCIA GENERAL: SECRETARÍA DE AYUNTAMIENTO

DEPENDENCIA AUXILIAR: 196 Coordinación de Registro Civil

NOMBRE DEL INDICADOR: Tasa de variación porcentual de convenios de colaboración intergubernamentales firmados.

FORMULA DE CÁLCULO: $\frac{\text{Convenios celebrados con los ámbitos federal y estatal para garantizar audiencias que ofrecen certeza jurídica en el año anterior} - \text{Convenios celebrados con los ámbitos federal y estatal para garantizar audiencias que ofrecen certeza jurídica en el año anterior}}{\text{Convenios celebrados con los ámbitos federal y estatal para garantizar audiencias que ofrecen certeza jurídica en el año anterior}} \times 100$

INTERPRETACIÓN: Convenios de coordinación entre los tres órdenes de gobierno.

DIMENSIÓN QUE ATIENDE: Eficacia. **FRECUENCIA DE MEDICIÓN:** Anual Estratégico

DESCRIPCIÓN DEL FACTOR DE COMPARACIÓN: Contribuir al fortalecimiento de la certeza jurídica en los tres ámbitos de gobierno mediante convenios de colaboración.

ÁMBITO GEOGRÁFICO: Todo el Municipio

COBERTURA:

LINEA BASE:

COMPORTAMIENTO DE LAS VARIABLES DURANTE EL "SEGUNDO" TRIMESTRE

VARIABLE	UNIDAD DE MEDIDA	DIRECCIÓN	META ANUAL	AVANCE TRIMESTRAL				AVANCE ACUMULADO			
				PROG.	%	ALCAN.	%	PROG.	%	ALCAN.	%
COCA.FE.GA.ACCU.AA.CT. Convenios celebrados con los ámbitos federal y estatal para garantizar audiencias que ofrecen certeza jurídica en el año anterior.	Convenios	Sumable	0	0	100%	0	0%	0	0%	0	0%
COCA.FE.GA.ACCU.AA.CT. Convenios celebrados con los ámbitos federal y estatal para garantizar audiencias que ofrecen certeza jurídica en el año anterior.	Convenios	Sumable	0	0	0%	0	0%	0	0%	0	0%

COMPORTAMIENTO DEL INDICADOR

DESCRIPCIÓN DE LA META ANUAL:

Contribuir al fortalecimiento de la certeza jurídica en los tres ámbitos de gobierno mediante convenios de colaboración.

META ANUAL	PRIMER TRIMESTRE				AVANCE ACUMULADO			
	AVANCE TRIMESTRAL		SEMAFORO	AVANCE ACUMULADO		SEMAFORO		
	PROG.	ALC.		PROG.	ALC.			
0	0	0	0%	0	0	0%		
0	0	0	0%	0	0	0%		

DESCRIPCIÓN DE RESULTADOS Y JUSTIFICACIÓN EN CASO DE VARIACIÓN SUPERIOR A 10 POR CIENTO RESPECTO A LO PROGRAMADO

EVALUACIÓN DEL INDICADOR

No se programó meta en el trimestre

DEPENDENCIA GENERAL O AUXILIAR: SECRETARÍA DEL AYUNTAMIENTO

ELABORO

Nombre: Lic. Rocío I. Amador Rodríguez
Cargo: Oficina del Registro Civil

GOBIERNO DEL ESTADO DE MÉXICO
Registro Civil
Oficinal 01
La Paz

SECRETARÍA DEL AYUNTAMIENTO
Municipio de la Paz, Baja California Sur
Calle: Secundaria, Ayuntamiento

SECRETARÍA DE ADMINISTRACIÓN Y SERVICIOS ADMINISTRATIVOS



PHRM-08b FICHA TÉCNICA DE SEGUIMIENTO DE INDICADORES 2022 DE GESTIÓN O ESTRATÉGICO

PILAR / EJE TRANSVERSAL: Plan de Seguridad.

TEMA DE DESARROLLO: Seguridad con visión ciudadana

PROGRAMA PRESUPUESTARIO: 01.00003.0001.03 Protección, atención de las personas y sus bienes

PROYECTO: 000803000002 Operación Registral Civil

OBJETIVO DEL PROGRAMA PRESUPUESTARIO: Conjunto de acciones para el fortalecimiento de la corteza jurídica, edificando una alianza entre los distintos órdenes de gobierno y la población, y en consecuencia una cultura de legalidad que impacte en la prevención de delito.

DEPENDENCIA GENERAL: SECRETARÍA DEL AYUNTAMIENTO

DEPENDENCIA AUXILIAR: 009 Coordinación de Registro Civil

NOMBRE DEL INDICADOR: Tasa de variación porcentual de derechos y obligaciones jurídicas difundidas a la población.

FORMULA DE CÁLCULO: [(Derechos y obligaciones jurídicas difundidas a la población en el año actual / Derechos y obligaciones jurídicas difundidas a la población en el año anterior) * 100]

INTERPRETACIÓN: Testimonios documentales de la difusión de los derechos y obligaciones jurídicas de la población.

DIMENSIÓN QUE ATIENDE: Eficiencia

FRECUENCIA DE MEDICIÓN: Anual Estratégico

DESCRIPCIÓN DEL FACTOR DE COMPARACIÓN: La población se beneficia de los actos de divulgación de los derechos y obligaciones jurídicas.

ÁMBITO GEOGRÁFICO: Todo el Municipio

COBERTURA:

LÍNEA BASE:

COMPORTAMIENTO DE LAS VARIABLES DURANTE EL "SEGUNDO" TRIMESTRE

VARIABLE	UNIDAD DE MEDIDA	OPERACIÓN	META ANUAL	AVANCE TRIMESTRAL				AVANCE ACUMULADO			
				PROG.	%	ALCAN.	%	PROG.	%	ALCAN.	%
01.00003.0001.03. Derechos y obligaciones jurídicas difundidas a la población en el año actual.	Derechos y obligaciones	Divulgar	12000	0	0%	0	0%	0	0%	0	0%
01.00003.0001.03. Derechos y obligaciones jurídicas difundidas a la población en el año anterior.	Derechos y obligaciones	Divulgar	12000	0	0%	0	0%	0	0%	0	0%

COMPORTAMIENTO DEL INDICADOR

DESCRIPCIÓN DE LA META ANUAL:

La población se beneficia de los actos de divulgación de los derechos y obligaciones jurídicas.

META ANUAL	PRIMER TRIMESTRE							
	AVANCE TRIMESTRAL				AVANCE ACUMULADO			
	PROG.	ALC.	EF. %	SEMAFORO	PROG.	ALC.	EF. %	SEMAFORO
12000	0	0	0%		0	0	0%	
12000	0	0	0%		0	0	0%	

DESCRIPCIÓN DE RESULTADOS Y JUSTIFICACIÓN EN CASO DE VARIACIÓN SUPERIOR +10 POR CIENTO RESPECTO A LO PROGRAMADO

EVALUACIÓN DEL INDICADOR

No se programó meta en el trimestre

DEPENDENCIA GENERAL O AUXILIAR: SECRETARÍA DEL AYUNTAMIENTO

ELABORO

Nombre: Lic. Axel Alvarado Rodríguez
Cargo: Oficial del Registro Civil



VO. BO.

Nombre: Mtra. Mijail Angel Simentar
Cargo: Secretario del Ayuntamiento

SISTEMA DE PRESUPUESTO BASADO EN RESULTADOS M. M. P. S. P.



PBRM-08b FICHA TÉCNICA DE SEGUIMIENTO DE INDICADORES 2022 DE GESTIÓN O ESTRATÉGICO

PLAR / EJE TRANSVERSAL: Pilar 4: Seguridad.

TEMA DE DESARROLLO: Seguridad con visión ciudadana

PROGRAMA PRESUPUESTARIO: 0108010100113 Protección jurídica de las personas y sus bienes

PROYECTO: 010801010302 Operación Registral Civil

OBJETIVO DEL PROGRAMA PRESUPUESTARIO: Conjunto de acciones para el fortalecimiento de la certeza jurídica, edificando una alianza entre los distintos órdenes de gobierno y la sociedad, a fin de consolidar una cultura de legalidad que impacte en la prevención del delito.

DEPENDENCIA GENERAL: SECRETARÍA DEL AYUNTAMIENTO

DEPENDENCIA AUXILIAR: 109 Coordinación de Registro Civil

ESTRUCTURA DEL INDICADOR

NOMBRE DEL INDICADOR: Porcentaje de asesorías jurídicas otorgadas a la población

FORMULA DE CÁLCULO: Asesorías jurídicas otorgadas a la población / Asesorías jurídicas otorgadas programadas, *100

INTERPRETACIÓN: Situación de asesorías jurídicas brindadas a la población

DIMENSIÓN QUE ATENDE: Económico

FRECUENCIA DE MEDICIÓN: Semestral Gestión

DESCRIPCIÓN DEL FACTOR DE COMPARACIÓN: 1. Asesoramientos jurídicos otorgados a la población.

ÁMBITO GEOGRÁFICO: Todo el Municipio

COBERTURA:

LÍNEA BASE:

COMPORTAMIENTO DE LAS VARIABLES DURANTE EL "SEGUND" TRIMESTRE

VARIABLE	UNIDAD DE MEDIDA	OPERACIÓN	META ANUAL	AVANCE TRIMESTRAL				AVANCE ACUMULADO			
				PROG.	%	ALCAN.	%	PROG.	%	ALCAN.	%
A) D.P. Asesorías jurídicas otorgadas a la población	Asesorías jurídicas	Sumado	10000	1000	10%	1000	10%	0	0%	1000	10%
A) L. P. Asesorías jurídicas programadas	Asesorías jurídicas	Sumado	10000	6000	60%	6000	60%	0	0%	6000	60%

COMPORTAMIENTO DEL INDICADOR

DESCRIPCIÓN DE LA META ANUAL:

1. Asesoramientos jurídicos otorgados a la población.

META ANUAL	PRIMER TRIMESTRE							
	AVANCE TRIMESTRAL				AVANCE ACUMULADO			
	PROG	ALC	EF%	SEMAFORO	PROG	ALC	EF%	SEMAFORO
12000	6000	6000	0%	VERDE	0	6000	0%	VERDE
12000	6000	6000	0%	VERDE	0	6000	0%	VERDE

DESCRIPCIÓN DE RESULTADOS Y JUSTIFICACIÓN EN CASO DE VARIACIÓN SUPERIOR + - 10 POR CIENTO RESPECTO A LO PROGRAMADO

EVALUACIÓN DEL INDICADOR

No se programó meta en el trimestre

DEPENDENCIA GENERAL O AUXILIAR: SECRETARÍA DEL AYUNTAMIENTO

ELABORO

Nombre: Lic. José Héctor Acosta Rodríguez

Cargo: Oficial de Registro Civil

VO. BO.

SECRETARÍA DEL AYUNTAMIENTO

Nombre: Vda. María Angélica Rivera Tadeo

Cargo: Secretaría de Ayuntamiento

SISTEMA DE SEGUIMIENTO Y EVALUACIÓN DE RESULTADOS ANUALES



PBRM-085 FICHA TÉCNICA DE SEGUIMIENTO DE INDICADORES 2022 DE GESTIÓN O ESTRATÉGICO

PILAR / EJE TRANSVERSAL: Pilar 4: Seguridad
TEMA DE DESARROLLO: Seguridad en vision ciudadana
PROGRAMA PRESUPUESTARIO: 01080303NC0223 Promoción Jurídica de las personas y sus bienes
PROYECTO: 01080103002 Operación Registral Civil

OBJETIVO DEL PROGRAMA PRESUPUESTARIO: Conjunto de acciones para el fortalecimiento de la rama jurídica, adhiriendo una alianza entre los distintos ámbitos de gobierno y a su vez, a fin de consolidar una cultura de legalidad que impulse la prevención del delito.

DEPENDENCIA GENERAL: SECRETARÍA DE AYUNTAMIENTO
DEPENDENCIA AUXILIAR: 1.06 Coordinación de Registro Civil

ESTRUCTURA DEL INDICADOR

NOMBRE DEL INDICADOR: Porcentaje de inspecciones realizadas al cumplimiento del marco normativo.
FÓRMULA DE CÁLCULO: (Inspecciones realizadas al cumplimiento del marco normativo municipal / Inspecciones programadas al cumplimiento del marco normativo municipal) * 100
INTERPRETACION: Reporte de los resultados de la verificación de cumplimiento de marco jurídico, normativo y procedimental.
DIMENSIÓN QUE ATIENDE: Eficiencia **FRECUENCIA DE MEDICIÓN:** Semestra Gestión
DESCRIPCIÓN DEL FACTOR DE COMPARACIÓN: 2. Verificaciones realizadas de cumplimiento de orden jurídico.
ÁMBITO GEOGRÁFICO: Todo el Municipio
COBERTURA:
LÍNEA BASE:

COMPORTAMIENTO DE LAS VARIABLES DURANTE EL "SEGUNDO" TRIMESTRE

VARIABLE	UNIDAD DE MEDIDA	OPERACIÓN	META ANUAL	AVANCE TRIMESTRAL				AVANCE ACUMULADO			
				PROG.	%	ALCAN.	%	PROG.	%	ALCAN.	%
1.3.C.M.N.M. Inspecciones realizadas al cumplimiento del marco normativo municipal	inspecciones realizadas	Sumaba	6	2	33%	2	33%	2	33%	2	33%
1.3.C.M.N.M. Inspecciones programadas al cumplimiento del marco normativo municipal	inspecciones realizadas	Sumaba	6	2	33%	2	33%	2	33%	2	33%

COMPORTAMIENTO DEL INDICADOR

DESCRIPCIÓN DE LA META ANUAL:

2. Verificaciones realizadas del cumplimiento del orden jurídico.

META ANUAL	PRIMER TRIMESTRE											
	AVANCE TRIMESTRAL						AVANCE ACUMULADO					
	PROG.	ALC.	EF %	SEMAFORO	PROG.	ALC.	EF %	SEMAFORO				
a	2	0	0%	VERDE	0	2	33%	VERDE				
a	2	0	0%	VERDE	0	2	33%	VERDE				

DESCRIPCIÓN DE RESULTADOS Y JUSTIFICACIÓN EN CASO DE VARIACIÓN SUPERIOR +- 10 POR CIENTO RESPECTO A LO PROGRAMADO

EVALUACIÓN DEL INDICADOR

La Meta cumplió al 100%

DEPENDENCIA GENERAL O AUXILIAR: SECRETARÍA DE AYUNTAMIENTO

ELABORÓ: U.S. Yohel Jesus Rodriguez
CARGO: Oficial 1 del Registro Civil
CIUDAD: La Paz

SECRETARÍA DEL AYUNTAMIENTO
Nombre: Msc. Yohel Jesus Rodriguez
Cargo: Secretario de Ayuntamiento
CIUDAD DE LA PAZ, ESTADO DE MÉXICO



PBRM-086 FICHA TÉCNICA DE SEGUIMIENTO DE INDICADORES 2022 DE GESTIÓN O ESTRATÉGICO

PILAR /EJE TRANSVERSAL: Plan de Seguridad.
TEMA DE DESARROLLO: Seguridad con visión ciudadana
PROGRAMA PRESUPUESTARIO: 01080101V00323 Protección Jurídica de las personas y sus bienes
PROYECTO: 01080101062 Operación Registral Civil

OBJETIVO DEL PROGRAMA PRESUPUESTARIO: Conjunto de acciones para el fortalecimiento de la corteza jurídica, así como una alianza entre los distintos órdenes de gobierno y la población, a fin de consolidar una cultura de legalidad que impacte en la prevención del delito.

DEPENDENCIA GENERAL: SECRETARÍA DE AYUNTAMIENTO
DEPENDENCIA AUXILIAR: ICS Coordinación de Registro Civil

ESTRUCTURA DEL INDICADOR:
NOMBRE DEL INDICADOR: Porcentaje de atención a casos de cohecho denunciados.
FORMULA DE CÁLCULO: IChechos atendidos/Casos denunciados *100
INTERPRETACIÓN: Denuncia de cohecho en el ministerio público.
DIMENSIÓN QUE ATIENDE: Económica **FRECUENCIA DE MEDICIÓN:** Semestral Gestión
DESCRIPCIÓN DEL FACTOR DE COMPARACIÓN: 1. Índice de cohecho disminuido.
ÁMBITO GEOGRÁFICO: Todo el Municipio
COBERTURA:
LÍNEA BASE:

COMPORTAMIENTO DE LAS VARIABLES DURANTE EL "SEGUNDO" TRIMESTRE

VARIABLE	UNIDAD DE MEDIDA	OPERACIÓN	META ANUAL	AVANCE TRIMESTRAL				AVANCE ACUMULADO			
				PROG.	%	ALCAN.	%	PROG.	%	ALCAN.	%
ICAT. Delitos atendidos	Delitos atendidos	Sumado	0	0	0%	0	0%	0	0%	0	0%
ICDCE Delitos denunciados	Casos denunciados	Sumado	0	0	0%	0	0%	0	0%	0	0%

COMPORTAMIENTO DEL INDICADOR

DESCRIPCIÓN DE LA META ANUAL:

1. Índice de cohecho disminuido.

META ANUAL	PRIMER TRIMESTRE									
	AVANCE TRIMESTRAL					AVANCE ACUMULADO				
	PROG.	ALC.	EF %	SEMAFORO	PROG.	ALC.	EF %	SEMAFORO		
0	0	0	0%		0	0	0%			
0	0	0	0%		0	0	0%			

DESCRIPCIÓN DE RESULTADOS Y JUSTIFICACIÓN EN CASO DE VARIACIÓN SUPERIOR + - 10 POR CIENTO RESPECTO A LO PROGRAMADO

EVALUACIÓN DEL INDICADOR

No se programó meta en el trimestre

DEPENDENCIA GENERAL O AUXILIAR: SECRETARÍA DE AYUNTAMIENTO

Elaboró: Lic. Xóchitl Arceles Rodríguez
 Cargo: Oficial de Registro Civil

VO. BO.
 Hecho: 01/06/2022
 Cargo: SECRETARÍA DE AYUNTAMIENTO
 SISTEMA DE PRESUPUESTO BASADO EN RESULTADOS MUNICIPALES
 2022 - 2024



PBRM-08b FICHA TÉCNICA DE SEGUIMIENTO DE INDICADORES 2022 DE GESTIÓN O ESTRATÉGICO

PILAR/ EJE TRANSVERSAL: Pilar 4: Seguridad.

TEMA DE DESARROLLO: Seguridad con visión ciudadana

PROGRAMA PRESUPUESTARIO: 01090101NA0128 Protocolo de juristas de las personas y sus bienes

PROYECTO: 008801010302 Operación Registral Civil

OBJETIVO DEL PROGRAMA PRESUPUESTARIO: Conjunto de acciones para el fortalecimiento de la corteza judicial, edificando una alianza entre los diferentes niveles de gobierno y la población, a fin de consensar una cultura de legalidad que impulse en la prevención de delitos.

DEPENDENCIA GENERAL: SECRETARÍA DEL AYUNTAMIENTO

DEPENDENCIA AUXILIAR: 108 Coordinación de Registro Civil

ESTRUCTURA DEL INDICADOR:

NOMBRE DEL INDICADOR: Porcentaje de asistencias jurídicas fundamentadas y motivadas brindadas a la

FORMULA DE CÁLCULO: (Asistencias jurídicas fundamentadas y motivadas brindadas a la población / Asistencias jurídicas fundamentadas y motivadas programadas a brindar a la población) * 100

INTERPRETACIÓN: Síntesis de asistencias jurídicas brindadas a la población.

DIMENSIÓN QUE ATIENDE: Calidad

FRECUENCIA DE MEDICIÓN: Trimestral Gestión

DESCRIPCIÓN DEL FACTOR DE COMPARACIÓN: 1.1. Asistencia jurídica otorgada a la población fundamentada y motivada.

ÁMBITO GEOGRÁFICO: Todo el Municipio

COBERTURA:

LÍNEA BASE:

COMPORTAMIENTO DE LAS VARIABLES DURANTE EL "SEGUNDO" TRIMESTRE

VARIABLE	UNIDAD DE MEDIDA	OPERACIÓN	META ANUAL	AVANCE TRIMESTRAL				AVANCE ACUMULADO			
				PROG.	%	ALCAN.	%	PROG.	%	ALCAN.	%
AL.F.M.E.P.O. Asistencias jurídicas fundamentadas y motivadas otorgadas a población	Asistencias jurídicas	Sumable	1400	625	44.6%	803	57.3%	625	44.6%	1480	105.7%
AL.F.M.P.E.P.O. Asistencias jurídicas fundamentadas y motivadas programadas a brindar a la población	Asistencias jurídicas	Sumable	1300	623	47.9%	100	7.7%	625	47.9%	1480	113.8%

COMPORTAMIENTO DEL INDICADOR

DESCRIPCIÓN DE LA META ANUAL:

1.1. Asistencia jurídica otorgada a la población fundamentada y motivada.

META ANUAL	PRIMER TRIMESTRE									
	AVANCE TRIMESTRAL				SEMAFORO	AVANCE ACUMULADO				SEMAFORO
	PROG.	ALC.	EP %	SEMAFORO		PROG.	ALC.	EP %	SEMAFORO	
2500	625	800	32%	VERDE	625	1480	59.2%	VERDE		
2500	625	800	25%	VERDE	625	1480	59.2%	VERDE		

DESCRIPCIÓN DE RESULTADOS Y JUSTIFICACIÓN EN CASO DE VARIACIÓN SUPERIOR A +10 POR CIENTO RESPECTO A LO PROGRAMADO

EVALUACIÓN DEL INDICADOR

La meta se cumple conforme a programada

DEPENDENCIA GENERAL O AUXILIAR: SECRETARÍA DEL AYUNTAMIENTO

ELABORÓ: [Firma]

Nombre: Lic. Zully Ávila Rodríguez

Cargo: Oficial en el Registro Civil

VO. SO. [Firma]

Nombre: Mtro. Víctor Ángel Torres Torres

Cargo: Secretario de Ayuntamiento

Firma: [Firma]

SISTEMA DE SEGUIMIENTO Y EVALUACIÓN DEL PLAN DE DESARROLLO MUNICIPAL
DE LA PAZ
2022 - 2024



PBRM-06b FICHA TÉCNICA DE SEGUIMIENTO DE INDICADORES 2022 DE GESTIÓN O ESTRATÉGICO

PILAR / EJE TRANSVERSAL: Pilar 4: Seguridad

TEMA DE DESARROLLO: Seguridad con visión ciudadana

PROGRAMA PRESUPUESTARIO: 010R0101NA0223 Promoción jurídica de las personas y sus bienes

PROYECTO: 010R01010302 Operación Registral Civil

OBJETIVO DEL PROGRAMA PRESUPUESTARIO: Conjunto de acciones para el fortalecimiento de la esfera jurídica, edificación una alianza entre los distintos niveles de gobierno y la población, a fin de consolidar una cultura de legalidad que impulse en la prevención del delito.

DEPENDENCIA GENERAL: SECRETARÍA DEL AYUNTAMIENTO

DEPENDENCIA AUXILIAR: 108 Coordinación de Registro Civil

ESTRUCTURA DEL INDICADOR:

NOMBRE DEL INDICADOR: Porcentaje de acompañamientos jurídicos a la población

FORMULA DE CÁLCULO: (Acompañamientos jurídicos a población realizados/Acompañamientos jurídicos a la población solicitados) * 100

INTERPRETACIÓN: Expedientes de acompañamiento jurídico a población.

DIMENSIÓN QUE ATIENDE: Económico

FRECUENCIA DE MEDICIÓN: Trimestral Gestión

DESCRIPCIÓN DEL FACTOR DE COMPARACIÓN: 1.1. Desarrollo conforme a derecho de acompañamientos jurídicos a población.

ÁMBITO GEOGRÁFICO: Todo el Municipio

COBERTURA:

LÍNEA BASE:

COMPORTAMIENTO DE LAS VARIABLES DURANTE EL "SEGUNDO" TRIMESTRE

VARIABLE	UNIDAD DE MEDIDA	OPERACIÓN	META ANUAL	AVANCE TRIMESTRAL				AVANCE ACUMULADO			
				PROG.	%	ALCAN.	%	PROG.	%	ALCAN.	%
A.J.P.SE. Acompañamientos jurídicos a la población realizados	Acompañamientos jurídicos	Sumar	0	0	0%	0	0%	0	0%	0	0%
A.J.P.SO. Acompañamientos jurídicos a población solicitados	Acompañamientos jurídicos	Sumar	0	0	0%	0	0%	0	0%	0	0%

COMPORTAMIENTO DEL INDICADOR

DESCRIPCIÓN DE LA META ANUAL:

1.1. Desarrollo conforme a derecho de acompañamientos jurídicos a población.

META ANUAL	PRIMER TRIMESTRE							
	AVANCE TRIMESTRAL				SEMAFORO	AVANCE ACUMULADO		
	PROG.	ALC.	EF %	SEMAFORO		PROG.	ALC.	EF %
0	0	0	0%		0	0	0%	
0	0	0	0%		0	0	0%	

DESCRIPCIÓN DE RESULTADOS Y JUSTIFICACIÓN EN CASO DE VARIACIÓN SUPERIOR A + 10 POR CIENTO RESPECTO A LO PROGRAMADO

EVALUACIÓN DEL INDICADOR

No se alcanzó meta en el trimestre

DEPENDENCIA GENERAL O AUXILIAR: SECRETARÍA DEL AYUNTAMIENTO

Elaboró: J. Acosta Alvarado Rodríguez
Cargo: Oficina de Registro Civil

SECRETARÍA DEL AYUNTAMIENTO
Nombre: Mtro. Miguel Ángel Rivera Torres
Cargo: SECRETARÍA DEL AYUNTAMIENTO
ENTRENA DE PARTICIPACIÓN CIUDADANA SECRETARÍA DE PROYECTO MUNICIPAL



PDRM-08b FICHA TÉCNICA DE SEGUIMIENTO DE INDICADORES 2022 DE GESTIÓN O ESTRATÉGICO

PILAR /EJE TRANSVERSAL: Pilar 4: Seguridad.

TEMA DE DESARROLLO: Seguridad con visión ciudadana

PROGRAMA PRESUPUESTARIO: 01080101N40323 Protección Jurídica de las personas y sus Derechos

PROYECTO: 010801010302 Organización Registral Civil

OBJETIVO DEL PROGRAMA PRESUPUESTARIO: Conjunto de acciones para el fortalecimiento de la certeza jurídica, edificación una alianza entre los distintos actores de gobernanza y la población, a fin de consolidar una cultura de legalidad que impacte en la prevención del delito.

DEPENDENCIA GENERAL: SECRETARÍA DEL AYUNTAMIENTO

DEPENDENCIA AUXILIAR: 309 Coordinación de Registro Civil

ESTRUCTURA DEL INDICADOR

NOMBRE DEL INDICADOR: Porcentaje de eventos de capacitación realizados para evitar prácticas

FORMULA DE CÁLCULO: (Eventos de capacitación realizados para evitar prácticas indebidas en el ejercicio del servicio público / Eventos de capacitación programados para evitar prácticas indebidas en el ejercicio del servicio público) * 100

INTERPRETACIÓN: Listas de asistencia a los cursos de capacitación.

DIMENSIÓN QUE ATIENDE: Calidad **FRECUENCIA DE MEDICIÓN:** Trimestral Gestión

DESCRIPCIÓN DEL FACTOR DE COMPARACIÓN: 2.1. Capacitar a los servidores públicos dentro del marco de la legislación aplicable para evitar prácticas indebidas en el ejercicio del servicio público.

ÁMBITO GEOGRÁFICO: Todo el Municipio

COBERTURA:

LÍNEA BASE:

COMPORTAMIENTO DE LAS VARIABLES DURANTE EL "SEGUNDO" TRIMESTRE

VARIABLE	UNIDAD DE MEDIDA	OPERACIÓN	META ANUAL	AVANCE TRIMESTRAL				AVANCE ACUMULADO			
				PROG.	%	ALCAN.	%	PROG.	%	ALCAN.	%
E.C.P.E.S.P.U. Eventos de capacitación realizados para evitar prácticas indebidas en el ejercicio del servicio público	Capacitación para evitar prácticas indebidas	Similite	4	1	25%	1	100%	2	50%	2	100%
E.C.P.E.S.P.U. Eventos de capacitación programados para evitar prácticas indebidas en el ejercicio del servicio público	Capacitación para evitar prácticas indebidas	Similite	4	1	25%	1	100%	2	50%	2	100%

COMPORTAMIENTO DEL INDICADOR

DESCRIPCIÓN DE LA META ANUAL:

2.1. Capacitar a los servidores públicos dentro del marco de la legislación aplicable para evitar prácticas indebidas en el ejercicio del servicio público.

META ANUAL	PRIMER TRIMESTRE									
	AVANCE TRIMESTRAL					AVANCE ACUMULADO				
	PROG.	ALC.	EF%	SEMAFORO	PROG.	ALC.	EF%	SEMAFORO		
4	1	-	0%	VERDE	2	2	100%	VERDE		
4	1	1	25%	VERDE	2	2	100%	VERDE		

DESCRIPCIÓN DE RESULTADOS Y JUSTIFICACIÓN EN CASO DE VARIACIÓN SUPERIOR +- 10 POR CIENTO RESPECTO A LO PROGRAMADO

EVALUACIÓN DEL INDICADOR

La meta se cumplió el 100%

DEPENDENCIA GENERAL O AUXILIAR: SECRETARÍA DEL AYUNTAMIENTO

ELABORÓ:

Nombre: Lic. Rosalva Avilés Rodríguez

Cargo: Oficina del Registro Civil

VO. BO.

SECRETARÍA DEL AYUNTAMIENTO

Nombre: Mtra. Wazir Argel Bernal Torres

Cargo: Secretaría del Ayuntamiento

SISTEMA DE SEGUIMIENTO Y EVALUACIÓN DE RESULTADOS MUNICIPALES

PbRM-08b FICHA TÉCNICA DE SEGUIMIENTO DE INDICADORES 2022 DE GESTIÓN O ESTRATÉGICO

FILAR / EJE TRANSVERSAL: Plan de Seguridad
TEMA DE DESARROLLO: Seguridad con veeduría ciudadana
PROGRAMA PRESUPUESTARIO: 0108010100425 Protección jurídica de las personas y sus bienes
PROYECTO: 010801010304 Operación Registral Civil

OBJETIVO DEL PROGRAMA PRESUPUESTARIO: Conjunto de acciones para el fortalecimiento de la cadena jurídica, aplicando un enfoque integral entre las distintas órdenes de gobierno y la población, a fin de consolidar una cultura de legalidad que impacte en la prevención del delito.

DEPENDENCIA GENERAL: SECRETARÍA DEL AYUNTAMIENTO
DEPENDENCIA AUXILIAR: 108 Coordinación de Registro Civil

NOMBRE DEL INDICADOR: Tasa de variación de actas levantadas en el registro civil.
FORMULA DE CÁLCULO: $(\text{Número de actas levantadas en el año actual} / \text{Número de actas levantadas en el año anterior}) - 1) * 100$

ESTRUCTURA DEL INDICADOR:

INTERPRETACIÓN: Tasa de registros

DIMENSIÓN QUE ATIENDE: Económico **FRECUENCIA DE MEDICIÓN:** Semestral, Gestión

DESCRIPCIÓN DEL FACTOR DE COMPARACIÓN: n. Registro Civil de las personas se realiza.
ÁMBITO GEOGRÁFICO: Todo el Municipio
COBERTURA:
LÍNEA BASE:

COMPORTAMIENTO DE LAS VARIABLES DURANTE EL "SEGUNDO" TRIMESTRE

VARIABLE	UNIDAD DE MEDIDA	OPERACION	META ANUAL	AVANCE TRIMESTRAL				AVANCE ACUMULADO			
				PROG.	%	ALCAN.	%	PROG.	%	ALCAN.	%
AL.A.L.A.CE Número de actas levantadas en el año actual	Número de actas levantadas en el año actual	Suma de	1511	800	53%	800	53%	1500	99%	0	0%
AL.A.L.A.AN Número de actas levantadas en el año anterior	Número de actas levantadas en el año anterior	Suma de	1511	819	54%	100	6%	819	54%	0	0%

COMPORTAMIENTO DEL INDICADOR

DESCRIPCIÓN DE LA META ANUAL

A. Registro Civil de las personas se realiza.

META ANUAL	PRIMER TRIMESTRE							
	AVANCE TRIMESTRAL				AVANCE ACUMULADO			
	PROG	ALC	EF %	SEMAFORO	PROG	ALC	EF %	SEMAFORO
1511	800	800	53%	VERDE	800	0	0%	VERDE
1511	819	819	54%	VERDE	819	0	0%	VERDE

DESCRIPCIÓN DE RESULTADOS Y JUSTIFICACIÓN EN CASO DE VARIACIÓN SUPERIOR + - 10 POR CIENTO RESPECTO A LO PROGRAMADO

EVALUACIÓN DEL INDICADOR

La Meta se alcanzó conforme a lo programado.

DEPENDENCIA GENERAL O AUXILIAR: SECRETARÍA DEL AYUNTAMIENTO

ELABORÓ

Nombre: Luz Yocheli Arellano Rodríguez
 Cargo: Oficial del Registro Civil

VO. BO.
 SECRETARÍA DEL AYUNTAMIENTO

Nombre: Mrs. Miguel Ángel Pérez Torres
 Cargo: Secretario del Ayuntamiento

SECRETARÍA DE PRESUPUESTO Y PLANIFICACIÓN MUNICIPAL



PBRM-08b FICHA TÉCNICA DE SEGUIMIENTO DE INDICADORES 2022 DE GESTIÓN Ó ESTRATÉGICO

PILAR / EJE TRANSVERSAL: Pilar 4: Seguridad.

TEMA DE DESARROLLO: Seguridad con visión ciudadana.

PROGRAMA PRESUPUESTARIO: 01080011NA0425 Tratamiento jurídico de las personas y sus bienes.

PROYECTO: 010801010302 Operación Registral Civil.

OBJETIVO DEL PROGRAMA PRESUPUESTARIO: Conjunto de acciones para el fortalecimiento de la corteza jurídica, edificar una alianza entre los distintos ámbitos de gobierno y la población, a fin de consolidar una cultura de legalidad que impacte en la prevención del delito.

DEPENDENCIA GENERAL: SECRETARÍA DEL AYUNTAMIENTO

DEPENDENCIA AUXILIAR: 109 Coordinación de Registro Civil.

ESTRUCTURA DEL INDICADOR:

NOMBRE DEL INDICADOR: Porcentaje de las dinámicas de sensibilización a los servidores públicos sobre las causas del incumplimiento de normas jurídicas.

FÓRMULA DE CÁLCULO: (Dinámicas de sensibilización impartidas a los servidores públicos sobre las causas del incumplimiento de normas jurídicas) / Dinámicas de sensibilización programadas a los servidores públicos sobre las causas del incumplimiento de normas jurídicas * 100

INTERPRETACIÓN: Listas de asistencia a las dinámicas de sensibilización.

DIMENSIÓN QUE ATIENDE: Formación

DESCRIPCIÓN DEL FACTOR DE COMPARACIÓN: 2.2. Desarrollo de dinámicas de sensibilización a los servidores públicos sobre las causas del incumplimiento de normas jurídicas.

ÁMBITO GEOGRÁFICO: Todo el Municipio.

COBERTURA:

LÍNEA BASE:

FRECUENCIA DE MEDICIÓN: Trimestral Gestión.

COMPORTAMIENTO DE LAS VARIABLES DURANTE EL "SEGUNDO" TRIMESTRE

VARIABLE	UNIDAD DE MEDIDA	OPERACIÓN	META ANUAL	AVANCE TRIMESTRAL				AVANCE ACUMULADO			
				PROG.	%	ALCAN.	%	PROG.	%	ALCAN.	%
E.S.F.S.O.C.I.A.J.J. Dinámicas de sensibilización impartidas a los servidores públicos sobre las causas del incumplimiento de normas jurídicas	Dinámicas de sensibilización impartidas a los servidores públicos	Sensación	4	1	25%	1	25%	2	50%	2	50%
E.S.F.S.O.C.I.A.J.J. Dinámicas de sensibilización programadas a los servidores públicos sobre las causas del incumplimiento de normas jurídicas	Dinámicas de sensibilización programadas a los servidores públicos	Sensación	4	4	100%	4	100%	4	100%	4	100%

COMPORTAMIENTO DEL INDICADOR

DESCRIPCIÓN DE LA META ANUAL:

2.2. Desarrollo de dinámicas de sensibilización a los servidores públicos sobre las causas del incumplimiento de normas jurídicas.

META ANUAL	PRIMER TRIMESTRE									
	AVANCE TRIMESTRAL				AVANCE ACUMULADO					
	PROG.	ALC.	EF%	SEMAFORO	PROG.	ALC.	EF%	SEMAFORO		
4	1	1	25%	VERDE	2	2	50%	VERDE		
4	1	1	25%	VERDE	2	2	50%	VERDE		

DESCRIPCIÓN DE RESULTADOS Y JUSTIFICACIÓN EN CASO DE VARIACIÓN SUPERIOR 1 - 10 POR CIENTO RESPECTO A LO PROGRAMADO

EVALUACIÓN DEL INDICADOR

La meta se cumple al 100%

DEPENDENCIA GENERAL Ó AUXILIAR: SECRETARÍA DEL AYUNTAMIENTO

Elaboró: ELA33RC

Verificó: Lic. Ximelma de Rosales

Cargo: Oficina del Registro Civil

VO. BO.

SECRETARÍA DEL AYUNTAMIENTO

Nombre: Mtra. Mijaila Argal Domínguez

Cargo: Secretaria de Ejecución

SECRETARÍA DE PRESUPUESTO Y SERVICIOS FINANCIEROS



PBRM-08b FICHA TÉCNICA DE SEGUIMIENTO DE INDICADORES 2022 DE GESTIÓN O ESTRATÉGICO

PILAR / EJE TRANSVERSAL: Pilar 4: Seguridad.
TEMA DE DESARROLLO: Seguridad con visión ciudadana.
PROGRAMA PRESUPUESTARIO: 01080101NA0523 Protección Jurídica de las personas y sus bienes.
PROYECTO: 010801010302 Operación Registral Civil.
OBJETIVO DEL PROGRAMA PRESUPUESTARIO: Conjunto de acciones para el fortalecimiento de la justicia jurídica, así como una alianza entre las distintas órdenes de gobierno y la población, a fin de consolidar una cultura de legalidad que impacte en la prevención del delito.

DEPENDENCIA GENERAL: SECRETARÍA DE AYUNTAMIENTO
DEPENDENCIA AUXILIAR: 106 Coordinación de Registro Civil

ESTRUCTURA DEL INDICADOR

NOMBRE DEL INDICADOR: Porcentaje de las quejas ante la comisión de hechos indebidos por parte de los servicios públicos.
FORMULA DE CÁLCULO: Quejas recibidas ante la comisión de hechos indebidos por parte de los servicios públicos / Total de quejas recibidas ante la comisión de hechos indebidos por parte de los servicios públicos * 100
INTERPRETACIÓN: Reportes de las quejas ante la comisión de hechos indebidos por parte de los servicios públicos.
DIMENSIÓN QUE ATIENDE: Transparencia **FRECUENCIA DE MEDICIÓN:** Trimestral Sesión
DESCRIPCIÓN DEL FACTOR DE COMPARACIÓN: 3.4. Promoción de la disminución de las quejas ante la comisión de hechos indebidos por parte de los servicios públicos.
ÁMBITO GEOGRÁFICO: Todo el Municipio.
COBERTURA:
LÍNEA BASE:

COMPORTAMIENTO DE LAS VARIABLES DURANTE EL "SEGUNDO" TRIMESTRE

VARIABLE	UNIDAD DE MEDIDA	OPERACIÓN	META ANUAL	AVANCE TRIMESTRAL				AVANCE ACUMULADO			
				PROG.	%	ALCAN.	%	PROG.	%	ALCAN.	%
Q.R.C.H.-S.P. Quejas recibidas ante la comisión de hechos indebidos por parte de los servicios públicos	Quejas	Suma de	0	0	0%	0	0%	0	0%	0	0%
Q.R.C.H.-S.P. Quejas recibidas a recibir ante la comisión de hechos indebidos por parte de los servicios públicos	Quejas	Suma de	0	0	0%	0	0%	0	0%	0	0%

COMPORTAMIENTO DEL INDICADOR

DESCRIPCIÓN DE LA META ANUAL:

3.4. Promoción de la disminución de las quejas ante la comisión de hechos indebidos por parte de los servicios públicos.

META ANUAL	PRIMER TRIMESTRE							
	AVANCE TRIMESTRAL				SEMAFORO	AVANCE ACUMULADO		
	PROG.	ALC.	EF%	PROG.		ALC.	EF%	SEMAFORO
0	0	0	0%	0	0	0%		
0	0	0	0%	0	0	0%		

DESCRIPCIÓN DE RESULTADOS Y JUSTIFICACIÓN EN CASO DE VARIACIÓN SUPERIOR + -10 POR CIENTO RESPECTO A LO PROGRAMADO

EVALUACIÓN DEL INDICADOR

No se programó meta en el trimestre

DEPENDENCIA GENERAL O AUXILIAR: SECRETARÍA DE AYUNTAMIENTO

ELABORÓ: [Firma]
Nombre: Lic. Xóchitl Ivette Rodríguez
Cargo: Oficial 1 del Registro Civil

VO. BO.
SECRETARÍA DEL AYUNTAMIENTO
Nombre: Mtro. Miguel Ángel Zayas Tello
Cargo: Secretario de Ayuntamiento
Firma: [Firma]
 SISTEMA DE PRESUPUESTO BASADO EN RESULTADOS MUNICIPALES



PDRM-08b FICHA TÉCNICA DE SEGUIMIENTO DE INDICADORES 2022 DE GESTIÓN O ESTRATÉGICO

LÍNEA TRANSVERSAL: Pilar 4: Seguridad

TEMA DE DESARROLLO: Seguridad con visión ciudadana

PROGRAMA PRESUPUESTARIO: 01080103NA0623 Protección Jurídica de las personas y sus bienes

PROYECTO: 010801030302 Operación Registral Civil

OBJETIVO DEL PROGRAMA PRESUPUESTARIO: Conjunto de acciones para el fortalecimiento de la certeza jurídica, ed firmen una alianza entre los distintos órdenes de gobierno y la población, a fin de consolidar una cultura de legalidad que impacte en la prevención del delito.

DEPENDENCIA GENERAL: SECRETARÍA DEL AYUNTAMIENTO

DEPENDENCIA AUXILIAR: JCR Coordinación de Registro Civil

ESTRUCTURA DEL INDICADOR:

NOMBRE DEL INDICADOR: Ponderaje de exámenes de desempeño efectuados a los servidores públicos

FORMULA DE CÁLCULO: $\frac{\text{Exámenes de desempeño de funciones efectuados a los servidores públicos}}{\text{Exámenes de desempeño de funciones programados}} * 100$

INTERPRETACIÓN: Reportes de los cuajales ante la comisión de hechos recibidos por parte de los servidores públicos.

DIMENSIÓN QUE ATIENDE: Económico

FRECUENCIA DE MEDICIÓN: Trimestral Gestión

DESCRIPCIÓN DEL FACTOR DE COMPARACIÓN: 3.5. Incremento en la supervisión y el desempeño del servicio público de los servidores públicos.

ÁMBITO GEOGRÁFICO: Todos Municipios

COBERTURA:

LÍNEA BASE:

COMPORTAMIENTO DE LAS VARIABLES DURANTE EL "SEGUNDO" TRIMESTRE

VARIABLE	UNIDAD DE MEDIDA	OPERACIÓN	META ANUAL	AVANCE TRIMESTRAL				AVANCE ACUMULADO			
				PROG.	%	ALCAN.	%	PROG.	%	ALCAN.	%
ED.F.P.P. Exámenes de desempeño de funciones efectuados a los servidores públicos	Exámenes de desempeño a los servidores públicos	Sumable	4	2	50%	1	25%	2	50%	1	25%
ED.F.P.P. Exámenes de desempeño de funciones programados	Exámenes de desempeño a los servidores públicos	Sumable	4	1	25%	1	25%	2	50%	1	25%

COMPORTAMIENTO DEL INDICADOR

DESCRIPCIÓN DE LA META ANUAL:

3.5. Incremento en la supervisión y el desempeño del servicio público de los servidores públicos.

META ANUAL	PRIMER TRIMESTRE									
	AVANCE TRIMESTRAL				SEMAFORO	AVANCE ACUMULADO				SEMAFORO
	PROG.	ALC.	EF %	PROG.		ALC.	EF %			
4	1	1	100%	VERDE	2	1	50%	VERDE		
4	1	1	100%	VERDE	2	1	50%	VERDE		

DESCRIPCIÓN DE RESULTADOS Y JUSTIFICACIÓN EN CASO DE VARIACIÓN SUPERIOR +- 10 POR CIENTO RESPECTO A LO PROGRAMADO

EVALUACIÓN DEL INDICADOR

La Meta se cumplió a 100%

DEPENDENCIA GENERAL O AUXILIAR: SECRETARÍA DEL AYUNTAMIENTO GOBIERNO DEL ESTADO DE MÉXICO

ELABORÓ: Lic. Rosalva Anzures Rodríguez
Cargo: Oficial de Registro Civil

VO. BO.: Lic. María Angélica Rivera Cárdenas
Cargo: Jefa de Departamento

PBRM-086 FICHA TÉCNICA DE SEGUIMIENTO DE INDICADORES 2022 DE GESTIÓN O ESTRATÉGICO

PLAZA / EJE TRANSVERSAL:

Plan de Seguridad

TEMA DE DESARROLLO:

Seguridad con visión ciudadana

PROGRAMA PRESUPUESTARIO:

01080101R00723 Promoción Jurídica de los derechos y bienestar

PROYECTO:

01080101R002 Operación Registral Civil

OBJETIVO DEL PROGRAMA PRESUPUESTARIO:

Conjurar las acciones para el fortalecimiento de la corteza jurídica, promoviendo una alianza entre los diferentes sistemas de gobierno y la población, a fin de consolidar una cultura de legalidad que impacte en la prevención del delito.

DEPENDENCIA GENERAL/DEPENDENCIA AUXILIAR:

SECRETARÍA DE AVUNTAMIENTO
108 Coordinación de Registros Cívil

NOMBRE DEL INDICADOR:

ESTRUCTURA DEL INDICADOR

FÓRMULA DE CÁLCULO:

Tasa de variación del registro de actas de nacimiento levantadas
[(Número de actas de nacimiento levantadas en el año actual / Número de actas de nacimiento levantadas en el año anterior) - 1] * 100

INTERPRETACIÓN:

Ítems de registros.

DIMENSIÓN (QUE ATENDE):

Levantación

DESCRIPCIÓN DEL TIPO DE COMPARACIÓN:

4.1. Levantamiento de actas de nacimiento

ÁMBITO GEOGRÁFICO:

Todo el Municipio

COBERTURA:

FRECUENCIA DE MEDICIÓN: Trimestral Gestión

LÍNEA BASE:

COMPORTAMIENTO DE LAS VARIABLES DURANTE EL "SEGUNDO" TRIMESTRE

VARIABLE	UNIDAD DE MEDIDA	OPERACIÓN	META ANUAL	AVANCE TRIMESTRAL		AVANCE ACUMULADO	
				PROG.	% ALCAN.	PROG.	% ALCAN.
INDICADOR A. DEL NÚMERO DE actas de nacimiento levantadas en el año actual	Actas de nacimiento	Sumado	770	311	40%	311	40%
INDICADOR B. DEL NÚMERO DE actas de nacimiento levantadas en el año anterior	Actas de nacimiento	Sumado	750	311	41%	311	41%

COMPORTAMIENTO DEL INDICADOR

DESCRIPCIÓN DE LA META ANUAL:

4.1. Levantamiento de actas de nacimiento

META ANUAL	PRIMER TRIMESTRE		AVANCE ACUMULADO	
	PROG.	% ALC.	PROG.	% ALC.
750	311	41%	311	41%
750	311	41%	311	41%

DESCRIPCIÓN DE RESULTADOS Y JUSTIFICACIÓN EN CASO DE VARIACIÓN SUPERIOR A +10 POR CIENTO RESPECTO A LO PROGRAMADO

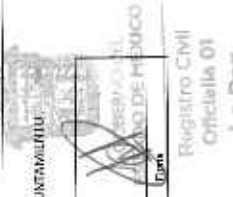
EVALUACIÓN DEL INDICADOR

La meta se cumplió al 100%

DEPENDENCIA GENERAL O AUXILIAR: SECRETARÍA DE AVUNTAMIENTO

ELABORÓ

Nombre: Lic. Xóchitl Andrea Rodríguez
Cargo: Analista de Seguimiento



Registro Civil
Oficialía 01
La Paz





PBRM-08b FICHA TÉCNICA DE SEGUIMIENTO DE INDICADORES 2022 DE GESTIÓN O ESTRATÉGICO

PILAR / EJE TRANSVERSAL: Pilar 4: Seguridad.

TEMA DE DESARROLLO: Seguridad con visión educativa.

PROGRAMA PRESUPUESTARIO: 01803011N00823 Preferencia jurídica de las personas y sus bienes.

PROYECTO: 01803030303 Operación Registral Civil.

OBJETIVO DEL PROGRAMA PRESUPUESTARIO: Conjunto de acciones para el fortalecimiento de la carrera judicial, edificando una alianza entre los distintos órdenes de gobierno y la población, a fin de consolidar una cultura de legalidad que impulse en la prevención del delito.

DEPENDENCIA GENERAL: SECRETARÍA DEL AYUNTAMIENTO

DEPENDENCIA AUXILIAR: 100 Coordinación de Registro Civil

ESTRUCTURA DEL INDICADOR:

NOMBRE DEL INDICADOR: Tasa de vertificación del registro de actas de defunción levantadas.

FORMULA DE CÁLCULO: (Número de actas de defunciones levantadas en el año actual / Número de actas de defunciones levantadas en el año anterior) * 100

INTERPRETACIÓN: Línea de registros.

DIMENSIÓN QUE ATIENDE: Económico

FRECUENCIA DE MEDICIÓN: Trimestral Gestión

DESCRIPCIÓN DEL FACTOR DE COMPARACIÓN: 4.2 Levantamiento de actas de defunción.

ÁMBITO GEOGRÁFICO: Todo el Municipio.

COBERTURA:

LÍNEA BASE:

COMPORTAMIENTO DE LAS VARIABLES DURANTE EL "SEGUNDO" TRIMESTRE

VARIABLE	UNIDAD DE MEDIDA	OPERACIÓN	META ANUAL	AVANCE TRIMESTRAL				AVANCE ACUMULADO			
				PROG.	%	ALCAN.	%	PROG.	%	ALCAN.	%
NÚM. D.L.A. (C) Número de actas de defunciones levantadas en el año actual	Actas de defunción	Sumaria	280	110	39%	112	40%	100	36%	212	76%
NÚM. D.L.A. (A) Número de actas de defunciones levantadas en el año anterior	Actas de defunción	Sumaria	280	125	45%	125	45%	125	45%	125	45%

COMPORTAMIENTO DEL INDICADOR

DESCRIPCIÓN DE LA META ANUAL:

4.2 Levantamiento de actas de defunción.

META ANUAL	PRIMER TRIMESTRE							
	AVANCE TRIMESTRAL				AVANCE ACUMULADO			
	PROG.	ALC.	EF %	SEMAFORO	PROG.	ALC.	EF %	SEMAFORO
250	112	112	44%	VERDE	112	112	44%	VERDE
250	125	125	50%	VERDE	125	125	50%	VERDE

DESCRIPCIÓN DE RESULTADOS Y JUSTIFICACIÓN EN CASO DE VARIACIÓN SUPERIOR -- 10 POR CIENTO RESPECTO A LO PROGRAMADO

EVALUACIÓN DEL INDICADOR

La Meta se alcanzó al 100%

DEPENDENCIA GENERAL O AUXILIAR: SECRETARÍA DEL AYUNTAMIENTO

ELABORO

Nombre: Lic. Zorilda Andrea Rodríguez

Cargo: Oficina de Registro Civil

La Paz

RECIBIÓ

SECRETARÍA DEL AYUNTAMIENTO

Nombre: Vra. Mg. Elvira Paz Flores

Cargo: Secretario de Planeación

La Paz

SECRETARÍA DEL AYUNTAMIENTO SISTEMA DE RESULTADOS ANUAL



PBRM-08b FICHA TÉCNICA DE SEGUIMIENTO DE INDICADORES 2022 DE GESTIÓN O ESTRATÉGICO

PILAR /EJE TRANSVERSAL:	Filtro 4: Seguridad.
TEMA DE DESARROLLO:	Seguridad con visión ciudadana
PROGRAMA PRESUPUESTARIO:	01000101NA0023 Protección jurídica de las personas y sus bienes
PROYECTO:	010001010002 Operación Registral Civil
OBJETIVO DEL PROGRAMA PRESUPUESTARIO:	Conjunto de acciones para el fortalecimiento de la rama judicial, edificando una brecha entre los distintos niveles de gobierno y la población, a fin de consolidar una cultura de legalidad que impacte en la prevención de delitos.
DEPENDENCIA GENERAL:	SECRETARÍA DEL AYUNTAMIENTO
DEPENDENCIA AUXILIAR:	109 Coordinación de Registro Civil

ESTRUCTURA DEL INDICADOR

NOMBRE DEL INDICADOR:	Tasa de variación del registro de actos de matrimonios levantados.		
FORMULA DE CÁLCULO:	((Número de actos de matrimonios levantados en el año actual)/(Número de actos de matrimonios levantados en el año anterior) - 1) * 100		
INTERPRETACIÓN:	Línea de registros		
DIMENSION QUE ATIENDE:	Estadística	FRECUENCIA DE MEDICIÓN:	Trimestral Gestión
DESCRIPCIÓN DEL FACTOR DE COMPARACIÓN:	4.3 Levantamiento de actos de matrimonios		
ÁMBITO GEOGRÁFICO:	Todo el Municipio		
COBERTURA:			
LÍNEA BASE:			

COMPORTAMIENTO DE LAS VARIABLES DURANTE EL "SEGUNDO" TRIMESTRE

VARIABLE	UNIDAD DE MEDIDA	OPERACIÓN	META ANUAL	AVANCE TRIMESTRAL				AVANCE ACUMULADO			
				PROG.	%	ALCAN.	%	PROG.	%	ALCAN.	%
NUM.A.M.A.C.T. Número de actos de matrimonios levantados en el año actual	Actos de matrimonio	Sumado	180	90	50%	179	0%	90	50%	179	0%
NUM.A.M.A.C.T. Número de actos de matrimonios levantados en el año anterior	Actos de matrimonio	Sumado	100	100	100%	100	100%	100	100%	100	100%

COMPORTAMIENTO DEL INDICADOR

DESCRIPCIÓN DE LA META ANUAL:

4.3. Levantamiento de actos de matrimonios.

META ANUAL	PRIMER TRIMESTRE							
	AVANCE TRIMESTRAL				AVANCE ACUMULADO			
	PROG	ALC	EF %	SEMAFORO	PROG	ALC	EF %	SEMAFORO
180	90	179	199%	VERDE	90	179	199%	VERDE
180	100	100	100%	VERDE	100	100	100%	VERDE

DESCRIPCIÓN DE RESULTADOS Y JUSTIFICACIÓN EN CASO DE VARIACIÓN SUPERIOR + - 10 POR CIENTO RESPECTO A LO PROGRAMADO

EVALUACIÓN DEL INDICADOR

La Meta se cumplió al 100%

DEPENDENCIA GENERAL O AUXILIAR: SECRETARÍA DEL AYUNTAMIENTO

ELABORÓ	
Nombre: Lic. Xóchitl Ávila Rodríguez	Firma:
Cargo: Oficial 1 del Registro Civil	Firma:

V.O. BC.	
Nombre: Mtro. Miguel Ángel Rivas Tellez	Firma:
Cargo: Secretario del Ayuntamiento	Firma:



PBRM-08b FICHA TÉCNICA DE SEGUIMIENTO DE INDICADORES 2022 DE GESTIÓN O ESTRATÉGICO

PILAR /EJE TRANSVERSAL: Pilar 4: Seguridad.

TEMA DE DESARROLLO: Seguridad con visión ciudadana

PROGRAMA PRESUPUESTARIO: 01090101NA1028 Protección jurídica de las personas y sus bienes

PROYECTO: 020801010302 Operación Registral Civil

OBJETIVO DEL PROGRAMA PRESUPUESTARIO: Conjunto de acciones para el fortalecimiento de la certeza jurídica, validando una alianza entre los distintos órdenes de gobierno y la población, a fin de consolidar una cultura de legalidad que impacte en la prevención de delitos.

DEPENDENCIA GENERAL: SECRETARÍA DEL AYUNTAMIENTO

DEPENDENCIA AUXILIAR: 019 Coordinación de Registro Civil

ESTRUCTURA DEL INDICADOR:

NOMBRE DEL INDICADOR: Tasa de variación del registro de actas de divorcios levantados

FORMULA DE CÁLCULO: $(\text{Número de actas de divorcios levantadas en el año actual} / \text{Número de actas de divorcios levantadas en el año anterior}) * 100$

INTERPRETACIÓN: Listas de registros

DIMENSIÓN QUE ATIENDE: Económica

FRECUENCIA DE MEDICIÓN: Trimestre Gestión

DESCRIPCIÓN DEL FACTOR DE COMPARACIÓN: 6.4. Levantamiento de actas de divorcios.

ÁMBITO GEOGRÁFICO: Todo el Municipio

COBERTURA:

LÍNEA BASE:

COMPORTAMIENTO DE LAS VARIABLES DURANTE EL "SEGUNDO" TRIMESTRE

VARIABLE	UNIDAD DE MEDIDA	OPERACIÓN	META ANUAL	AVANCE TRIMESTRAL				AVANCE ACUMULADO			
				PROG.	%	ALCAN.	%	PROG.	%	ALCAN.	%
M.A.3.1.3.4.C7, Número de actas de divorcios levantadas en el año actual	Actas de divorcio	Sumaria	130	90	50%	90	50%	90	50%	90	50%
M.A.3.1.3.4.C7, Número de actas de divorcios levantadas en el año anterior	Actas de divorcio	Sumaria	130	71	39%	71	39%	71	39%	71	39%

COMPORTAMIENTO DEL INDICADOR

DESCRIPCIÓN DE LA META ANUAL:

6.4. Levantamiento de actas de divorcios.

META ANUAL	PRIMER TRIMESTRE								
	AVANCE TRIMESTRAL				SEMAFORO	AVANCE ACUMULADO			
	PROG.	ALC	EF %	SEMAFORO		PROG.	ALC	EF %	SEMAFORO
ISC	90	90	307%	VERDE	90	90	137%	VERDE	
ISC	71	71	100%	VERDE	71	71	100%	VERDE	

DESCRIPCIÓN DE RESULTADOS Y JUSTIFICACIÓN EN CASO DE VARIACIÓN SUPERIOR +/- 10 POR CIENTO RESPECTO A LO PROGRAMADO

EVALUACIÓN DEL INDICADOR

La Meta se cumplió al 100%

DEPENDENCIA GENERAL O AUXILIAR: SECRETARÍA DEL AYUNTAMIENTO

ELABORO:

Nombre: Lic. Judith Acosta Rodríguez

Cargo: Oficial de Registro Civil

VERIFICÓ:

Nombre: [Firma]

Cargo: [Firma]

VC. BO:

Nombre: Mtro. Miguel Ángel Ramírez Flores

Cargo: Secretario de Ayuntamiento

SECRETARÍA DEL AYUNTAMIENTO DE LA PAZ
2022 - 2024



PbRM-08b FICHA TÉCNICA DE SEGUIMIENTO DE INDICADORES 2022 DE GESTIÓN O ESTRATÉGICO

FILAR / OBI TRANSVERSAL: Pilar 4: Seguridad
TEMA DE DESARROLLO: Seguridad con visión ciudadana
PROGRAMA PRESUPUESTARIO: 01080101NA1123 Protección jurídica de las personas y sus bienes
PROYECTO: 010801010302 Cooperación Registral Civil

OBJETIVO DEL PROGRAMA PRESUPUESTARIO: Conjunto de acciones para el fortalecimiento de la certeza jurídica, adfianzando una alianza entre los distintos órdenes de gobierno y la población, a fin de revitalizar una cultura de legalidad que imparte en la prevención del delito.

DEPENDENCIA GENERAL: SECRETARÍA DEL AYUNTAMIENTO
DEPENDENCIA AUXILIAR: 009 Coordinación de Registro Civil

ESTRUCTURA DEL INDICADOR

NOMBRE DEL INDICADOR: tasa de variación del registro de adopciones levantadas.
FÓRMULA DE CÁLCULO: [(Número de actas de adopciones levantadas en el año actual / (Número de actas de adopciones levantadas en el año anterior) - 1] * 100
INTERPRETACIÓN: Libros de registros
DIMENSIÓN QUE ATIENDE: Estadística
DESCRIPCIÓN DEL FACTOR DE COMPARACIÓN: 4.5. Levantamiento de actas de adopciones
ÁMBITO GEOGRÁFICO: Todo el Municipio
COBERTURA:
LÍNEA BASE:

FRECUENCIA DE MEDICIÓN: Trimestre Gestión

COMPORTAMIENTO DE LAS VARIABLES DURANTE EL "SEGUNDO" TRIMESTRE

VARIABLE	UNIDAD DE MEDIDA	OPERACIÓN	META ANUAL	AVANCE TRIMESTRAL				AVANCE ACUMULADO			
				PROG.	%	ALCAN.	%	PROG.	%	ALCAN.	%
NU.AACT:ACT Número de actas de adopciones levantadas en el año actual	Actas de adopción	Suavado	0	0	0%	0	0%	0	0%	0	0%
NU.AACT:AVANT Número de actas de adopciones levantadas en el año anterior	Actas de adopción	Suavado	0	0	0%	0	0%	0	0%	0	0%

COMPORTAMIENTO DEL INDICADOR

DESCRIPCIÓN DE LA META ANUAL:

4.5. Levantamiento de actas de adopciones.

META ANUAL	PRIMER TRIMESTRE								
	AVANCE TRIMESTRAL				SEMAFORO	AVANCE ACUMULADO			
	PROG	ALC	EF %	SEMAFORO		PROG	ALC	EF %	SEMAFORO
0	0	0	0%		0	0	0%		
0	0	0	0%		0	0	0%		

DESCRIPCIÓN DE RESULTADOS Y JUSTIFICACIÓN EN CASO DE VARIACIÓN SUPERIOR + - 10 POR CIENTO RESPECTO A LO PROGRAMADO

EVALUACIÓN DEL INDICADOR

No se programó meta en el trimestre.

DEPENDENCIA GENERAL O AUXILIAR: SECRETARÍA DEL AYUNTAMIENTO

ELABORÓ:
 Nombre: Lic. Xóchitl Avelina Rodríguez
 Cargo: Coordinadora de Registro Civil
 Firma: [Firma]

NO. BC:
 Nombre: Mtro. Víctor Argueta Vázquez
 Cargo: Secretario de Administración
 Firma: [Firma]



PBRM-08b FICHA TÉCNICA DE SEGUIMIENTO DE INDICADORES 2022 DE GESTIÓN O ESTRATÉGICO

PILAR / DE TRANSVERSAL: Pilar A: Seguridad.

TEMA DE DESARROLLO: Seguridad con visión e inclusión

PROGRAMA PRESUPUESTARIO: 05080101NA1225 Protección jurídica de las personas y sus bienes

PROYECTO: 020801010302 Operación Registral Civil

OBJETIVO DEL PROGRAMA PRESUPUESTARIO: Conjunto de acciones para el fortalecimiento de la cartilla judicial, edificando una alianza entre los distintos órdenes de gobierno y la población, a fin de consolidar una cultura de legalidad que impulse a la prevención del delito.

DEPENDENCIA GENERAL: SECRETARÍA DE AYUNTAMIENTO

DEPENDENCIA AUXILIAR: 109 Coordinación de Registro Civil

ESTRUCTURA DEL INDICADOR

NOMBRE DEL INDICADOR: Tasa de variación de registro de actos de reconocimientos de hijos eventuales.

FORMULA DE CÁLCULO: [(Número de actos de reconocimiento de hijos eventuales en el año actual)/(Número de actos de reconocimiento de hijos eventuales en el año anterior) -1] * 100

INTERPRETACIÓN: Libros de registros

DIMENSIÓN QUE ATIENDE: Cuantitativa

FRECUENCIA DE MEDICIÓN: Trimestral Gestión

DESCRIPCIÓN DEL FACTOR DE COMPARACIÓN: 4.6. Levantamiento de actos de reconocimiento de hijos.

ÁMBITO GEOGRÁFICO: Todo el Municipio

COBERTURA:

ÁREA BASE:

COMPORTAMIENTO DE LAS VARIABLES DURANTE EL "SEGUNDO" TRIMESTRE

VARIABLE	UNIDAD DE MEDIDA	OPERACIÓN	META ANUAL	AVANCE TRIMESTRAL				AVANCE ACUMULADO			
				PROG.	%	ALCALD.	%	PROG.	%	ALCALD.	%
M.A.R.H.LA.ACT. Número de actos de reconocimiento de hijos eventuales en el año actual	Actos de reconocimiento	Sumable	45	20	44%	20	100%	20	44%	20	100%
M.A.R.H.LA.PNT. Número de actos de reconocimiento de hijos eventuales en el año anterior	Actos de reconocimiento	Sumable	41	15	34%	15	100%	15	40%	15	100%

COMPORTAMIENTO DEL INDICADOR

DESCRIPCIÓN DE LA META ANUAL:

4.6. Levantamiento de actos de reconocimiento de hijos.

META ANUAL	PRIMER TRIMESTRE							
	AVANCE TRIMESTRAL				AVANCE ACUMULADO			
	PROG.	ALC.	EF %	SEMAFORO	PROG.	ALC.	EF %	SEMAFORO
45	20	20	100%	VERDE	20	20	100%	VERDE
41	15	18	100%	VERDE	15	18	100%	VERDE

DESCRIPCIÓN DE RESULTADOS Y JUSTIFICACIÓN EN CASO DE VARIACIÓN SUPERIOR --10 POR CIENTO RESPECTO A LO PROGRAMADO


EVALUACIÓN DEL INDICADOR

La Meta se cumplió al 100%

DEPENDENCIA GENERAL O AUXILIAR: SECRETARÍA DEL AYUNTAMIENTO

ELABORO

Nombre: Lic. Azchil Aviles Soto
Cargo: Director de Registro Civil





PbRM-08b FICHA TÉCNICA DE SEGUIMIENTO DE INDICADORES 2022 DE GESTIÓN O ESTRATÉGICO

PILAR / EJE TRANSVERSAL: Pilar 4. Seguridad.

TEMA DE DESARROLLO: Seguridad con visión ciudadana

PROGRAMA PRESUPUESTARIO: 01800303MA1328 Protección jurídica de las personas y sus bienes

PROYECTO: 05080101B302 Operación Registral Civil

OBJETIVO DEL PROGRAMA PRESUPUESTARIO: Conjunto de acciones para el fortalecimiento de la carrera judicial, utilizando una alianza entre los distintos órdenes de gobierno y la población, a fin de consolidar una cultura de legalidad que promueva en la prevención de delitos.

DEPENDENCIA GENERAL: SECRETARÍA DEL AYUNTAMIENTO

DEPENDENCIA AUXILIAR: 009 Coordinación de Registro Civil

ESTRUCTURA DEL INDICADOR:

NOMBRE DEL INDICADOR: Tasa de variación del registro de actos de reconocimientos de declaración de ausencias

FÓRMULA DE CÁLCULO: (Número de actos de declaración de ausencias levantadas en el año actual / Número de actos de declaración de ausencias levantadas en el año anterior) * 100

INTERPRETACIÓN: Límites de registros

DIMENSIÓN QUE ATIENDE: Económica

DESCRIPCIÓN DEL FACTOR DE COMPARACIÓN: 4.7. Levantamiento de actos de declaración de ausencias

FRECUENCIA DE MEDICIÓN: Trimestra, Gestión

ÁMBITO GEOGRÁFICO: Todo el Municipio

COBERTURA:

LÍNEA BASE:

COMPORTAMIENTO DE LAS VARIABLES DURANTE EL "SEGUNDO" TRIMESTRE

VARIABLE	UNIDAD DE MEDIDA	OPERACIÓN	META ANUAL	AVANCE TRIMESTRAL				AVANCE ACUMULADO			
				PROG.	SE	ALCAN.	SI	PROG.	SE	ALCAN.	SI
AL. A. D. A. I. A. ACT. Número de actos de declaración de ausencias levantadas en el año actual	Actos de Declaración de Ausencias	Sumado	0	0	0%	0	0%	0	0%	0	0%
M. A. A. L. A. A. ACT. Número de actos de declaración de ausencias levantadas en el año anterior	Actos de Declaración de Ausencias	Sumado	0	0	0%	0	0%	0	0%	0	0%

COMPORTAMIENTO DEL INDICADOR

DESCRIPCIÓN DE LA META ANUAL:

4.7. Levantamiento de actos de declaración de ausencias.

META ANUAL	PRIMER TRIMESTRE							
	AVANCE TRIMESTRAL				AVANCE ACUMULADO			
	PROG.	ALC.	SE%	SEMAFORO	PROG.	ALC.	SE%	SEMAFORO
0	0	0	0%		0	0	0%	
0	0	0	0%		0	0	0%	

DESCRIPCIÓN DE RESULTADOS Y JUSTIFICACIÓN EN CASO DE VARIACIÓN SUPERIOR -- 10 POR CIENTO RESPECTO A LO PROGRAMADO

EVALUACIÓN DEL INDICADOR

No se programó meta en el trimestre

DEPENDENCIA GENERAL O AUXILIAR: SECRETARÍA DEL AYUNTAMIENTO

ELABORO:

Nombre: Luz Zedillo Anaya Rodríguez

Cargo: Oficial del Registro Civil

[Firma]

VO. SO.

Nombre: Mrs. Miguel Ángel Rivera Yáñez

Cargo: Secretaría de Ayuntamiento

[Firma]

SECRETARÍA DE PRESUPUESTO CARGADO POR MEX. N. C. C. A. N. A. D. O. P. A. C.



PBRM-08H FICHA TÉCNICA DE SEGUIMIENTO DE INDICADORES 2023 DE GESTIÓN O ESTRATÉGICO

PILAR/ EJE TRANSVERSA: Eje transversal II Gobierno Moderno, Casos y Responsables

TEMA DE DESARROLLO: Gestión para el desarrollo y sustentación del presupuesto

PROGRAMA PRESUPUESTARIO: 01000106020333 - Consolidación de la administración pública de recursos

PROYECTO: 010002060501 - Control del patrimonio y normatividad

OBJETIVO DEL PROGRAMA PRESUPUESTARIO: Conocer el conjunto de actividades e instrumentos para proporcionar y la articulación de los servicios públicos esenciales, eficientes y transparentes, a fin de generar resultados con apego a los principios de legalidad, objetividad, profesionalismo, honradez, lealtad, imparcialidad, eficiencia, equidad, transparencia, equidad, integridad, que permitan la toma de decisiones sobre la aplicación de los recursos públicos con el objeto de mejorar la calidad del gasto público y la rendición de cuentas.

DEPENDENCIA GENERAL: SUBSECRETARÍA DEL AYUNTAMIENTO

DEPENDENCIA AUXILIAR: 014 Subsecretaría de Planeación Municipal y Gestión de Patrimonio

ESTRUCTURA DEL INDICADOR

NOMBRE DEL INDICADOR: Tasa de variación en el registro de bienes patrimoniales.

FÓRMULA DE CÁLCULO: $(\text{Registros de bienes patrimoniales del presente año} - \text{Registros de bienes patrimoniales del semestre anterior}) / \text{MCO}$

INTERPRETACIÓN: Registros administrativos de los inventarios de los bienes patrimoniales del ayuntamiento.

DIMENSIÓN QUE ATIENDE: Económico **FRECUENCIA DE MEDICIÓN:** Semestral/Gestión

DESCRIPCIÓN DEL FACTOR DE COMPARACIÓN: Programa de preservación del patrimonio del ayuntamiento implementado.

ÁMBITO GEOGRÁFICO: Todo el Municipio

EDIFICATORIA:

LIBRE BASE:

COMPORTAMIENTO DE LAS VARIABLES DURANTE EL 'CUARTO' TRIMESTRE

VARIABLE	UNIDAD DE MEDIDA	OPERACIÓN	META ANUAL	AVANCE TRIMESTRAL				AVANCE ACUMULADO			
				PROG.	%	ALCAN.	%	PROG.	X	ALCAN.	X
1. Bienes MCO, Registro de bienes patrimoniales del semestre actual	Registros de bienes	Suma	3	3	100%	3	100%	3	100%	3	100%
2. Bienes MCO, Registro de bienes patrimoniales del semestre anterior	Registros de bienes	Suma	3	3	100%	3	100%	3	100%	3	100%

COMPORTAMIENTO DEL INDICADOR

DESCRIPCIÓN DE LA META ANUAL:

3. Programa de preservación del patrimonio del ayuntamiento implementado.

META ANUAL	CUARTO TRIMESTRE									
	AVANCE TRIMESTRAL					AVANCE ACUMULADO				
	PROG.	ALC.	EF %	SEMAFORO	PROG.	ALC.	EF %	SEMAFORO		
3	3	3	100%	Verde	3	3	100%	Verde		
3	3	3	100%	Verde	3	3	100%	Verde		

DESCRIPCIÓN DE RESULTADOS Y JUSTIFICACIÓN EN CASO DE VARIACIÓN SUPERIOR -- 20 POR CIENTO RESPECTO A LO PROGRAMADO

EVALUACIÓN DEL INDICADOR

La meta correspondiente se cumplió al 100%

DEPENDENCIA GENERAL O AUXILIAR: SUBSECRETARÍA DEL AYUNTAMIENTO

ELABORÓ:

Nombre: C. Silvia Delf Estrella Lopez

Cargo: Asesora de Planeación Municipal

Firma:

SECRETARÍA DEL AYUNTAMIENTO

Nombre: Mtro. Miguel Ángel Cuervo Torres

Cargo: Secretario de Planeación Municipal

Firma:



PURM-089 FICHA TÉCNICA DE SEGUIMIENTO DE INDICADORES 2023 DE GESTIÓN O ESTRATÉGICO

PLAZA/EL TRIANGULOSO: Le transverso: El Gobierno Moderno, Capaz y Responsable
 LUGAR DE DESARROLLO: Sector para servicios y empleos de desempeño
 PROGRAMA PRESUPUESTARIO: 0050201000021 Control de gestión de administración pública de los estados

PROYECTO: 00500000000000000000 Control del patrimonio y nomenclatura

OBJETIVO DEL PROGRAMA PRESUPUESTARIO: Comprobar el conjunto de actividades y herramientas para evaluar a que la atención de los servicios públicos sea eficaz, eficiente y transparente, a fin de generar resultados con respecto a los principios de legalidad, objetividad, profesionalismo, honradez, lealtad, imparcialidad, eficiencia, equidad, transparencia, economía, integridad, que permitan a toma de decisiones sobre la aplicación de los recursos presupuestales con el objetivo de mejorar la calidad del gasto público y la rendición de cuentas.

DEPENDENCIA GENERAL: 000 SECRETARÍA DEL AYUNTAMIENTO
 DEPENDENCIA AUXILIAR: 034 - Subárea de Patrimonio Municipal (Control Patrimonial)

ESTRUCTURA DEL INDICADOR

NOMBRE DEL INDICADOR: Porcentaje de bienes muebles e inmuebles inventariados.

FORMULA DE CALCULO: Bienes muebles e inmuebles registrados en el momento del municipio / Bienes muebles e inmuebles en proceso de registro en el inventario del municipio * 100

INTERPRETACIÓN: Registro de inventario de bienes muebles e inmuebles.

DIMENSIÓN QUE ATIENDE: Económico FRECUENCIA DE MEDICIÓN: Semestral Gestión

DESCRIPCIÓN DEL FACTOR DE COMPARACIÓN: E.1. Integración del registro de bienes muebles e inmuebles.

ÁMBITO GEOGRÁFICO: Todo el Municipio

COBERTURA

LÍNEA BASE

COMPORTAMIENTO DE LAS VARIABLES DURANTE EL "CUARTO" TRIMESTRE

VARIABLE	UNIDAD DE MEDIDA	OPERACIÓN	META ANUAL	AVANCE TRIMESTRAL				AVANCE ACUMULADO			
				PROG.	%	ALCAN.	%	PROG.	%	ALCAN.	%
E.1.1.1.1. Bienes muebles e inmuebles registrados en el momento del municipio	Dineros	Suma	2	1	50%	1	50%	2	100%	2	100%
E.1.1.1.2. Bienes muebles e inmuebles en proceso de registro en el inventario del municipio	Dineros	Suma	2	1	50%	1	50%	2	100%	2	100%

COMPORTAMIENTO DEL INDICADOR

DESCRIPCIÓN DE LA META ANUAL

3.1. Integración del registro de bienes muebles e inmuebles.

META ANUAL	CUARTO TRIMESTRE							
	AVANCE TRIMESTRAL				AVANCE ACUMULADO			
	PROG.	ALC.	EF %	SEMAFORO	PROG.	ALC.	EF %	SEMAFORO
2	1	1	100%	Verde	2	1	100%	Verde
2	1	1	100%	Verde	2	1	100%	Verde

DESCRIPCIÓN DE RESULTADOS Y JUSTIFICACIÓN EN CASO DE VARIACIÓN SUPERIOR (+) O POR CIENTO RESPECTO A LO PROGRAMADO

EVALUACIÓN DEL INDICADOR

a) meta del cuarto trimestre se cumplió al 100%

DEPENDENCIA GENERAL O AUXILIAR: 000 SECRETARÍA DEL AYUNTAMIENTO

ELABORÓ:
 nombre: D. Jesús Lizaso Espinosa Leyva
 cargo: Jefe de patrimonio municipal

SECRETARÍA DEL AYUNTAMIENTO
 V. M. Tizoc Arguel Rivera Tallo
 Secretario del Ayuntamiento

RECIBO
 SECRETARÍA DEL AYUNTAMIENTO
 V. M. Tizoc Arguel Rivera Tallo
 SECRETARÍA DEL AYUNTAMIENTO



PDRM-08b FICHA TÉCNICA DE SEGUIMIENTO DE INDICADORES 2023 DE GESTIÓN O ESTRATÉGICO

PILAR/EFETRA/VERSAL: Uje transversal / Gobierno Municipal, Capes y Responsible
TEMA DE DESARROLLO: Gestión para Resultados y evaluación del desempeño
PROGRAMA PRESUPUESTARIO: 01050108NA0623 - Consolidación de la administración pública de resultados
PROYECTO: 930502060301 - Control del patrimonio y normatividad

OBJETIVO DEL PROGRAMA PRESUPUESTARIO: Comprende el conjunto de actividades y herramientas para conducir a que la actuación de los servidores públicos sea eficaz, eficiente y transparente, y en de generar resultados con apego a los principios de legalidad, objetividad, profesionalismo, imparcialidad, igualdad, imparcialidad, eficiencia, eficacia, equidad, transparencia, economía, integridad, que permitan la toma de decisiones sobre la aplicación de los recursos públicos con el objetivo de mejorar la calidad de gasto público y la rendición de cuentas.
DEPENDENCIA GENERAL: 000 SECRETARÍA DEL AYUNTAMIENTO
DEPENDENCIA AUXILIAR: 010 Jefatura de Partidaria Municipal (Control Patrimonial)

ESTRUCTURA DEL INDICADOR

NOMBRE DEL INDICADOR: Porcentaje de verificación al inventario patrimonial municipal.
FORMULA DE CÁLCULO: $(\text{Verificación física al inventario patrimonial municipal} / \text{Resolución física al inventario patrimonial municipal (programado)}) * 100$
INTERPRETACIÓN: Resultados de verificación al inventario patrimonial municipal.
DIMENSIÓN QUE ATIENDE: Económico **FRECUENCIA DE MEDICIÓN:** Semestre Gestión
DESCRIPCIÓN DEL FACTOR DE COMPARACIÓN: 3.2 Verificación física y control de inventarios.
ÁMBITO GEOGRÁFICO: Todo el Municipio.
CATEGORÍA:

COMPORTAMIENTO DE LAS VARIABLES DURANTE EL "CUARTO" TRIMESTRE

VARIABLE	UNIDAD DE MEDIDA	OPERACIÓN	META ANUAL	AVANCE TRIMESTRAL				AVANCE ACUMULADO			
				PROG.	%	ALCAN.	%	PROG.	%	ALCAN.	%
VERIFICACIÓN FÍSICA AL INVENTARIO PATRIMONIAL MUNICIPAL REALIZADA	Presupuesto	Sumado	2	1	50%	1	100%	1	100%	2	100%
VERIFICACIÓN FÍSICA AL INVENTARIO PATRIMONIAL MUNICIPAL PROGRAMADA	Inventario	Sumado	2	2	100%	1	100%	2	100%	2	100%

COMPORTAMIENTO DEL INDICADOR

DESCRIPCIÓN DE LA META ANUAL:

3.2 Verificación física y control de inventarios

META ANUAL	CUARTO TRIMESTRE							
	AVANCE TRIMESTRAL				AVANCE ACUMULADO			
	PROG.	ALC.	EF %	SEMAFORO	PROG.	ALC.	EF %	SEMAFORO
2	1	1	100%	Verde	2	1	100%	Verde
2	2	2	100%	Verde	2	2	100%	Verde

DESCRIPCIÓN DE RESULTADOS Y JUSTIFICACIÓN EN CASO DE VARIACIÓN SUPERIOR +/- 10 POR CIENTO RESPECTO A LO PROGRAMADO:

EVALUACIÓN DEL INDICADOR

La meta del cuarto trimestre se cumplió al 100%

DEPENDENCIA GENERAL O AUXILIAR: 000 SECRETARÍA DEL AYUNTAMIENTO

ELABORÓ
 Nombre: D. Gerardo Ibarra Espinoza Leyva
 Cargo: Jefe de patrimonio municipal

SECRETARÍA DEL AYUNTAMIENTO
 40-06
 AYUNTAMIENTO DE LA PAZ
 Calle: Subsección Ayuntamiento
 Fecha: 07/07/2023
 Cargo: Subsección Ayuntamiento
 Firma: [Firma]



PdRM-086 FICHA TÉCNICA DE SEGUIMIENTO DE INDICADORES 2023 DE GESTIÓN O ESTRATÉGICO

PILAR / EJE TRANSVERSAL: Eje transversal II Gobierno Moderno, Capaz y Responsable
TEMA DE DESARROLLO: Gestión para Resultados y Evaluación del Desempeño
PROGRAMA PRESUPUESTARIO: 030502004P0123 - Consolidación de la administración pública para resultados
PROYECTO: 01050200401 - Simplificación y modernización de la administración pública

OBJETIVO DEL PROGRAMA PRESUPUESTARIO: Comprender el conjunto de actividades y herramientas para contribuir a que la actuación de las servidoras públicas sea eficaz, eficiente y transparente, a fin de generar resultados con apego a los principios de legalidad, objetividad, profesionalismo, honradez, lealtad, imparcialidad, eficiencia, efectividad, equidad, transparencia, economía, integridad, que permitan la toma de decisiones sobre la aplicación de los recursos públicos con el objeto de mejorar la calidad de gestión pública y la rendición de cuentas.

DEPENDENCIA GENERAL: DICI DIRECCIÓN DE ADMINISTRACIÓN
DEPENDENCIA AUXILIAR: DICI Dirección de Administración

ESTRUCTURA DEL INDICADOR

NOMBRE DEL INDICADOR: Porcentaje de avance en el gasto corriente ejecutado
FORMULA DE CALCULO: Gasto con tanto ejercido / Monto del Gasto corriente *100
INTERPRETACIÓN: Índice comparativa de Ejecución.

DIMENSION QUE ATIENDE: Eficiencia **FRECUENCIA DE MEDICIÓN:** Anual Estratégico
DESCRIPCIÓN DEL FACTOR DE COMPARACIÓN: Las unidades administrativas municipales cumplen sus funciones mediante el ejercicio adecuado de los recursos públicos.
AMBITO GEOGRÁFICO: Toda el Municipio
COBERTURA:

LÍNEA BASE

COMPORTAMIENTO DE LAS VARIABLES DURANTE EL "CUARTO" TRIMESTRE

VARIABLE	UNIDAD DE MEDIDA	OPERACIÓN	META ANUAL	AVANCE TRIMESTRAL				AVANCE ACUMULADO			
				PROG.	%	ALCAN.	SE	PROG.	%	ALCAN.	SE
G.C.E. Gasto con tanto ejercido	Regimen	Sumable	8892264	4025440	50%	4025440	50%	8051064	100%	8051064	100%
M.C.R.C. Monto del gasto corriente	Ejercicio	Sumable	189277718	94638859	50%	94638859	50%	189277718	100%	189277718	100%

COMPORTAMIENTO DEL INDICADOR

DESCRIPCIÓN DE LA META ANUAL:

Las unidades administrativas municipales cumplen sus funciones mediante el ejercicio adecuado de los recursos públicos.

META ANUAL	CUARTO TRIMESTRE				AVANCE ACUMULADO			
	PROG	A.C	EF %	SEMAFORO	PROG	A.C	EF %	SEMAFORO
36572974	4025440	4122328	105%		8051064	81483495	102%	
189277718	94638859	10019430	50%		189277718	189298259	100%	

DESCRIPCIÓN DE RESULTADOS Y JUSTIFICACIÓN EN CASO DE VARIACIÓN SUPERIOR + - 10 POR CIENTO RESPECTO A LO PROGRAMADO

EVALUACIÓN DEL INDICADOR

DEPENDENCIA GENERAL O AUXILIAR: DICI DIRECCIÓN DE ADMINISTRACIÓN

ELABORO:
Nombre: BLAP Rodrigo Trujillo Morales
Cargo: Coordinador de Evaluación



REVISÓ:
Nombre: Lic. Vicky Ricardo Escobar
Cargo: Gerente General de Administraciones y Finanzas
FECHA DE ELABORACIÓN DEL INFORME: 05/12/2023





PdRM-06b FICHA TÉCNICA DE SEGUIMIENTO DE INDICADORES 2023 DE GESTIÓN O ESTRATÉGICO

PIEZA (UI) TRANSVERSAL: UI transversal II Gobierno Moderno, Capaz y Responsable
TEMA DE DESARROLLO: Gestión para resultados y evaluación del desempeño
PROGRAMA PRESUPUESTARIO: 01050206NA0323 Consolidación de la administración pública para resultados
PROYECTO: 010502060401 Simplificación y modernización de la administración pública

OBJETIVO DEL PROGRAMA PRESUPUESTARIO: Comprender el conjunto de actividades y herramientas para coadyuvar a que la actuación de los servidores públicos sea eficaz, eficiente y transparente, a fin de generar resultados con apego a los principios de equidad, objetividad, profesionalismo, coraje, lealtad, imparcialidad, eficiencia, eficacia, equidad, transparencia, economía, integridad, que permitan la toma de decisiones sobre la aplicación de los recursos públicos con el objeto de mejorar la calidad del gasto público y la atención de clientes.
DEPENDENCIA GENERAL: EDO DIRECCIÓN DE ADMINISTRACIÓN
DEPENDENCIA AUXILIAR: EDO Dirección de Administración

ESTRUCTURA DEL INDICADOR

NOMBRE DEL INDICADOR: Permanencia de recursos ejercidos en adquisiciones.
FORMULA DE CÁLCULO: (Monto por concepto de adquisiciones ejercidas/Monto por concepto de adquisiciones programadas) *100
INTERPRETACIÓN: Registros administrativos de los procesos adquisitivos realizados.
DIMENSIÓN QUE ATENDE: Calidad
DESCRIPCIÓN DEL FACTOR DE COMPARACIÓN: 2.1 Ejecución del Programa Anual de Adquisiciones.
ÁMBITO GEOGRÁFICO: Todo el Municipio
LÍNEA BASE:

FRECUENCIA DE MEDICIÓN: Semestral Gestión

COMPORTAMIENTO DE LAS VARIABLES DURANTE EL "CUARTO" TRIMESTRE

VARIABLE	UNIDAD DE MEDIDA	OPERACIÓN	META ANUAL	AVANCE TRIMESTRAL				AVANCE ACUMULADO			
				PROG.	%	ALCAN.	%	PROG.	%	ALCAN.	%
M.C.A.E. Monto por concepto de adquisiciones ejercidas	Costo	Sumado	80122524	20149731	25%	14586223	97%	80122524	100%	136087432	127%
M.C.A.H. Monto por concepto de adquisiciones programadas	Costo	Sumado	110277723	4951945	23%	4514844	29%	199277318	100%	391294830	100%

COMPORTAMIENTO DEL INDICADOR

DESCRIPCIÓN DE LA META ANUAL:

2.1. Ejecución del Programa Anual de Adquisiciones.

META ANUAL	CUARTO TRIMESTRE								
	AVANCE TRIMESTRAL				SEMAFORO	AVANCE ACUMULADO			SEMAFORO
	PROG	ALC	EF %	PROG		ALC	EF %		
80522524	20149731	14586223	82%		80522524	102287412	127%		
199277723	49529430	42145415	99%		199277723	359290530	107%		

DESCRIPCIÓN DE RESULTADOS Y JUSTIFICACIÓN EN CASO DE VARIACIÓN SUPERIOR O INFERIOR A 10 POR CIENTO RESPECTO A LO PROGRAMADO

EVALUACIÓN DEL INDICADOR

DEPENDENCIA GENERAL O AUXILIAR: EDO DIRECCIÓN DE ADMINISTRACIÓN

ELABORÓ:
Nombre: M.A.º Rodolfo Trujillo Diezko
Cargo: Director de Acuerdos
Párrafo:

AYUNTAMIENTO
DE LA PAZ
2022 - 2024
DIRECCIÓN DE
ADMINISTRACIÓN

REVISÓ:
Nombre: L.C. Miguel Pineda Guzmán
Cargo: Director General de Administración y Servicios
Párrafo: Dirección de Planeación y Desarrollo Municipal

AYUNTAMIENTO
DE LA PAZ
2022 - 2024



PdRM-08b FICHA TÉCNICA DE SEGUIMIENTO DE INDICADORES 2023 DE GESTIÓN O ESTRATÉGICO

PLAZA / OJO TRANSVERSAL: Fija transversal | Gobierno Moderno, Capaz y Responsable
TEMA DE DESARROLLO: Gestión para Resultados y evaluación del desempeño
PROGRAMA PRESUPUESTARIO: 01050205NA0-123 | Consultación de la administración pública para resultados
PROYECTO: 010502060-001 | Simplificación y modernización de la administración pública

OBJETIVO DEL PROGRAMA PRESUPUESTARIO: Comprende el conjunto de actividades y mecanismos para garantizar que la actuación de las entidades públicas sea eficaz, eficiente y transparente, a fin de generar resultados con apego a los principios de legalidad, objetividad, profesionalismo, honradez, lealtad, imparcialidad, eficiencia, eficacia, equidad, transparencia, economía, integridad, que permitan a toma de decisiones sobre la operación de los recursos públicos con el objeto de mejorar la calidad del gasto público y la rendición de cuentas.

DEPENDENCIA GENERAL: EEO DIRECCIÓN DE ADMINISTRACIÓN
DEPENDENCIA AUXILIAR: EEO Dirección de Administración

ESTRUCTURA DEL INDICADOR:

NOMBRE DEL INDICADOR: Tasa de variación en la distribución de insumos a las áreas administrativas
FORMULA DE CÁLCULO: $(\text{Frecuencias por concepto de insumos a las áreas administrativas para la prestación y otorgamiento de bienes y servicios en el trimestre actual} / \text{Frecuencias por concepto de insumos a las áreas administrativas para la prestación y otorgamiento de bienes y servicios en el trimestre anterior}) * 100$

INTERPRETACIÓN: Registros administrativos sobre la distribución de insumos para la prestación de bienes y servicios.

DIMENSIÓN QUE ATIENDE: Económico **FRECUENCIA DE MEDICIÓN:** Semestral Gestión

DESCRIPCIÓN DEL FACTOR DE COMPARACIÓN: 2.2. Distribución de insumos a las áreas administrativas para la prestación y otorgamiento de bienes y servicios.

ÁMBITO GEOGRÁFICO: Todo el Municipio

COBERTURA:

LÍNEA BASE:

COMPORTAMIENTO DE LAS VARIABLES DURANTE EL "CUARTO" TRIMESTRE

VARIABLE	UNIDAD DE MEDIDA	OPERACIÓN	META ANUAL	AVANCE TRIMESTRAL				AVANCE ACUMULADO			
				PROG.	%	ALCAN.	X	PROG.	%	ALCAN.	X
SE.C1.A.F.0.0.B.S.T.A.C.T. Frecuencias por concepto de insumos a las áreas administrativas para la prestación y otorgamiento de bienes y servicios en el trimestre actual	Grado	Suma de	19927720	49819430	25%	49148430	91%	19927720	100%	17580170	88%
SE.C1.A.F.0.0.B.S.T.A.N.T. Frecuencias por concepto de insumos a las áreas administrativas para la prestación y otorgamiento de bienes y servicios en el trimestre anterior	Costo	Suma de	6511712	10370030	15%	52544380	323%	10370030	100%	108528318	100%

COMPORTAMIENTO DEL INDICADOR

DESCRIPCIÓN DE LA META ANUAL:

2.2. Distribución de insumos a las áreas administrativas para la prestación y otorgamiento de bienes y servicios.

META ANUAL	CUARTO TRIMESTRE							
	AVANCE TRIMESTRAL		SEMAFORO	AVANCE ACUMULADO				
	PROG.	ALC.		EF %	PROG.	ALC.	EF %	SEMAFORO
19927720	49819430	08108115	99%		19927720	179955752	90%	
6511712	10370030	51594380	328%		108941330	105586118	136%	

DESCRIPCIÓN DE RESULTADOS Y JUSTIFICACIÓN EN CASO DE VARIACIÓN SUPERIOR + 10 POR CIENTO RESPECTO A LO PROGRAMADO

EVALUACIÓN DEL INDICADOR

DEPENDENCIA GENERAL O AUXILIAR: EEO DIRECCIÓN DE ADMINISTRACIÓN

ELABORÓ:
 Nombre: M.A.P. Gerardo Toño Olvera
 Cargo: Director de Administración



VO. BO.:
 Nombre: G. Miguel Peralta Escobar
 Cargo: Director General de Administración y Finanzas



P5RM-085 FICHA TÉCNICA DE SEGUIMIENTO DE INDICADORES 2023 DE GESTIÓN O ESTRATÉGICO

PLAN / LÍNEA TRANSVERSAL: Estructura II Gobierno: Modelo, Capaz y Responsable
TEMA DE DESARROLLO: Gestión para Resultados y Evaluación del desempeño
PROGRAMA PRESUPUESTARIO: 01050206NP0120 - Conciencia de la administración pública para resultados.
PROYECTO: 013502060201 - Adquisiciones y servicios

OBJETIVO DEL PROGRAMA PRESUPUESTARIO: Comprende el conjunto de actividades y herramientas para contribuir a que la prestación de los servicios públicos sea eficaz, eficiente y transparente, a fin de generar resultados con apego a los principios de legalidad, objetividad, profesionalismo, honradez, lealtad, imparcialidad, eficiencia, eficacia, equidad, transparencia, economía, integridad, que permitan la toma de decisiones sobre la aplicación de los recursos públicos con el objeto de mejorar la calidad del gasto público y la rendición de cuentas.

DEPENDENCIA GENERAL: EDD DIRECCIÓN DE ADMINISTRACIÓN
DEPENDENCIA AUXILIAR: EDD DIRECCIÓN DE SERVICIOS MATERIALES (Recursos Materiales)

ESTRUCTURA DEL INDICADOR:

NOMBRE DEL INDICADOR: Porcentaje de avance en el gasto corriente ejercido
FÓRMULA DE CÁLCULO: (Gasto corriente ejercido / Monto del Gasto corriente) * 100

INTERPRETACIÓN: Estado comparativo de firmas.

DIMENSIÓN QUE ATENDE: Eficiencia
PRESENCIA DE MEDICIÓN: Anual Estratégica
DESCRIPCIÓN DEL FACTOR DE COMPARACIÓN: Las unidades administrativas municipales cumplen sus funciones mediante el ejercicio adecuado de los recursos públicos.
ÁMBITO GEOGRÁFICO: Todo el Municipio

LÍNEA BASE:

COMPORTAMIENTO DE LAS VARIABLES DURANTE EL "CUARTO" TRIMESTRE

VARIABLE	UNIDAD DE MEDIDA	OPERACIÓN	META ANUAL	PROG.	AVANCE TRIMESTRAL			AVANCE ACUMULADO			
					%	ALCAN.	%	PROG.	%	ALCAN.	%
VE.C.C. Gasto corriente ejercido	Gasto	Sumable	30112904	43061402	30%	41321025	100%	30112904	100%	62824408	100%
VE.C.C. Monto del gasto corriente	Gasto	Sumable	129277718	99138804	50%	49310400	90%	192177718	100%	110290221	100%

COMPORTAMIENTO DEL INDICADOR

DESCRIPCIÓN DE LA META ANUAL:

Las unidades administrativas municipales cumplen sus funciones mediante el ejercicio adecuado de los recursos públicos.

META ANUAL	CUARTO TRIMESTRE				SEMAFORO	AVANCE ACUMULADO				SEMAFORO
	PROG.	ALC.	EF %	SEMAFORO		PROG.	ALC.	EF %	SEMAFORO	
BC522924	40201462	41221036	105%	Verde	BC522924	32382498	80%	Verde		
L95277718	39638858	49813433	90%	Rojo	L95277718	199250829,4	100%	Verde		

DESCRIPCIÓN DE RESULTADOS Y JUSTIFICACIÓN EN CASO DE VARIACIÓN SUPERIOR +-10 POR CIENTO RESPECTO A LO PROGRAMADO

EVALUACIÓN DEL INDICADOR

La meta de cuarto trimestre se cumplió al 100%

DEPENDENCIA GENERAL O AUXILIAR: EDD DIRECCIÓN DE ADMINISTRACIÓN
ELABORO: [Firma]
C/ Día y Año: [Firma]
Cargo: Jefe de Recursos Materiales
JEFATURA DE RECURSOS MATERIALES

AYUNTAMIENTO DE LA PAZ 2022 - 2024
[Firma]
Cargo: Jefe de Recursos Materiales
LÍNEA DE PRESUPUESTO BASADO EN RESULTADOS MUNICIPALES



PBRM-08b FICHA TÉCNICA DE SEGUIMIENTO DE INDICADORES 2023 DE GESTIÓN O ESTRATÉGICO

PIEZA / OJE TRANSVERSAL: Oje transversal al Gobierno Mexicano, Capaz y Responsable
TEMA DE DESARROLLO: Gestión para Resultados y evaluación del desempeño
PROGRAMA PRESUPUESTARIO: 01050206NA0325 Consolidación de la administración pública con resultados
PROYECTO: 010502060301 Adquisiciones y servicios

OBJETIVO DEL PROGRAMA PRESUPUESTARIO: Comprende el conjunto de actividades y herramientas para coordinar a que la ejecución de los servicios públicos sea eficaz, eficiente y transparente, a fin de generar resultados con apego a los principios de legalidad, objetividad, profesionalismo, honradez, lealtad, imparcialidad, eficiencia, eficacia, equidad, transparencia, economía, integridad, que permitan la toma de decisiones sobre la aplicación de los recursos públicos con el objeto de mejorar la calidad del gasto público y la rendición de cuentas.

DEPENDENCIA GENERAL: TERCERA SECCIÓN DE ADMINISTRACIÓN
DEPENDENCIA AUXILIAR: 2.1.1 Jefatura de Recursos Materiales (Recursos Materiales)

ESTRUCTURA DEL INDICADOR

NOMBRE DEL INDICADOR: Porcentaje de recursos ejecutados en adquisiciones.
FORMULA DE CÁLCULO: $(\text{Monto por concepto de adquisiciones ejecutadas} / \text{Monto por concepto de adquisiciones programadas}) * 100$
INTERPRETACIÓN: Registros administrativos de los procesos adquisitivos realizados.
DIMENSIÓN QUE ATIENDE: Calidad
FRECUENCIA DE MEDICIÓN: Semestral Gestión
DESCRIPCIÓN DEL FACTOR DE COMPARACIÓN: 2.1. Ejecución del Programa Anual de Adquisiciones.
ÁMBITO GEOGRÁFICO: Todo el Municipio
COBERTURA:
LÍNEA BASE:

COMPORTAMIENTO DE LAS VARIABLES DURANTE EL "CUARTO" TRIMESTRE

VARIABLE	UNIDAD DE MEDIDA	OPERACIÓN	META ANUAL	AVANCE TRIMESTRAL				AVANCE ACUMULADO			
				PROG.	%	ALCAN.	%	PROG.	%	ALCAN.	%
M.C.A.E. Monto por concepto de adquisiciones ejecutadas	Gasto	Sumado	80522824	20380751	25%	10000000	92%	80522824	100%	100000000	127%
M.C.A.E. Monto por concepto de adquisiciones programadas	Gasto	Sumado	19277718	4815490	25%	4914849	99%	19277718	100%	19277718	100%

COMPORTAMIENTO DEL INDICADOR

DESCRIPCIÓN DE LA META ANUAL:

2.1. Ejecución del Programa Anual de Adquisiciones.

META ANUAL	CUARTO TRIMESTRE				SEMAFORO	AVANCE ACUMULADO				SEMAFORO
	PROG.	ALC.	EF %	SEMAFORO		PROG.	ALC.	EF %	SEMAFORO	
80522824	20380751	10000000	25%	Verde	80522824	100000000	127%	Verde		
19277718	4815490	4914849	99%	Verde	19277718	19277718	100%	Verde		

DESCRIPCIÓN DE RESULTADOS Y JUSTIFICACIÓN EN CASO DE VARIACIÓN SUPERIOR + 10 POR CIENTO RESPECTO A LO PROGRAMADO

EVALUACIÓN DEL INDICADOR

La meta del cuarto trimestre se cumplió al 100%

DEPENDENCIA GENERAL O AUXILIAR: TERCERA SECCIÓN DE ADMINISTRACIÓN

Nombre: (L. Miguel Pineda Soto)

Cargo: Jefe de Recursos Materiales



Nombre:

Cargo:

L. Miguel Pineda Soto

Director General de Adquisiciones y Prestación de Servicios

SISTEMA DE PRESUPUESTO BASADO EN RESULTADOS MUNICIPALES





PbRM-086 FICHA TÉCNICA DE SEGUIMIENTO DE INDICADORES 2023 DE GESTIÓN O ESTRATÉGICO

PILAR /EJE TRANSVERSAL: Eje transversal El Gobierno Moderno, Capaz y Responsable
TEMA DE DESARROLLO: Gestión para Resultados y evaluación del desempeño
PROGRAMA PRESUPUESTARIO: 010502061A0425 Consolidación de la administración pública para resultados
PROYECTO: 010502060001 Adquisiciones y servicios

OBJETIVO DEL PROGRAMA PRESUPUESTARIO: Conocer el conjunto de actividades y herramientas para coadyuvar a que la actuación de las entidades públicas sea eficaz, eficiente y transparente, a fin de generar resultados con apego a los principios de legalidad, objetividad, profesionalismo, honradez, lealtad, imparcialidad, eficiencia, eficacia, equidad, transparencia, economía, integridad, que permitan la toma de decisiones sobre la aplicación de los recursos públicos con el objeto de mejorar la calidad de, gasto público y la rendición de cuentas.

DEPENDENCIA GENERAL: EN DIRECCIÓN DE ADMINISTRACIÓN
DEPENDENCIA AUXILIAR: 01 Jefatura de Recursos Materiales (Recursos Materiales)

ESTRUCTURA DEL INDICADOR

NOMBRE DEL INDICADOR: Tasa de variación en la distribución de insumos a las áreas administrativas
FORMULA DE CÁLCULO: (Erogaciones por concepto de insumos a las áreas administrativas para la prestación y otorgamiento de bienes y servicios en el trimestre actual /Erogaciones por concepto de insumos a las áreas administrativas para la prestación y otorgamiento de bienes y servicios en el trimestre anterior) * 100
INTERPRETACIÓN: Registros administrativos sobre la distribución de insumos para la prestación de bienes y servicios.
DIMENSIÓN QUE ATIENDE: Económica **FRECUENCIA DE MEDICIÓN:** Semestral Gestión
DESCRIPCIÓN DEL FACTOR DE COMPABILACIÓN: 2.2. Distribución de insumos a las áreas administrativas para la prestación y otorgamiento de bienes y servicios.
ÁMBITO GEOGRÁFICO: Todo el Municipio
COBERTURA:
LÍNEA BASE:

COMPORTAMIENTO DE LAS VARIABLES DURANTE EL "CUARTO" TRIMESTRE

VARIABLE	UNIDAD DE MEDIDA	OPERACIÓN	META ANUAL	AVANCE TRIMESTRAL				AVANCE ACUMULADO			
				PROG.	%	ALCAN.	%	PROG.	%	ALCAN.	%
EROGACIONES POR CONCEPTO DE INSUMOS A LAS ÁREAS ADMINISTRATIVAS PARA LA PRESTACIÓN Y OTORGAMIENTO DE BIENES Y SERVICIOS EN EL TRIMESTRE ACTUAL	Dólar	Sumable	190277718	49124430	25%	41244413	49%	100277118	100%	17200792	29%
EROGACIONES POR CONCEPTO DE INSUMOS A LAS ÁREAS ADMINISTRATIVAS PARA LA PRESTACIÓN Y OTORGAMIENTO DE BIENES Y SERVICIOS EN EL TRIMESTRE ANTERIOR	Dólar	Sumable	108341330	4120071	3%	5354368	128%	105341330	100%	108341330	100%

COMPORTAMIENTO DEL INDICADOR

DESCRIPCIÓN DE LA META ANUAL:

2.2. Distribución de insumos a las áreas administrativas para la prestación y otorgamiento de bienes y servicios.

META ANUAL	CUARTO TRIMESTRE				SEMAFORO	PROG	ALC	AVANCE ACUMULADO EF %	SEMAFORO
	PROG	ALC	EF %	SEMAFORO					
190277718	49124430	49124413	99%	Verde	190277718	179957752	90%	Verde	
108341330	4120071	5354368	128%	Verde	108341330	108341330	100%	Verde	

DESCRIPCIÓN DE RESULTADOS Y JUSTIFICACIÓN EN CASO DE VARIACIÓN SUPERIOR +- 20 POR CIENTO RESPECTO A LO PROGRAMADO

EVALUACIÓN DEL INDICADOR

La meta del cuarto trimestre se cumplió al 100%

DEPENDENCIA GENERAL O AUXILIAR: EN DIRECCIÓN DE ADMINISTRACIÓN


ELABORO

Nombre: C. Damaris Sánchez

Cargo: Jefe de Recursos Materiales

Nombre: Lic. Miguel Ricardo Estrada

Cargo: Director General de Administración y Finanzas





PbRM-08b FICHA TÉCNICA DE SEGUIMIENTO DE INDICADORES 2023 DE GESTIÓN O ESTRATÉGICO

PILAR /EJE TRANSVERSAL: Eje transversal II Gobierno Moderno, Capaz y Responsable
TEMA DE DESARROLLO: Gestión para resultados y evaluación del desempeño
PROGRAMA PRESUPUESTARIO: 01050206NA0123 Consolidación de la administración pública para resultados
PROYECTO: 010502060102 Selección, capacitación y desarrollo de personal

OBJETIVO DEL PROGRAMA PRESUPUESTARIO: Comprende el conjunto de actividades y herramientas para asegurar que la actuación de los servidores públicos sea eficaz, eficiente y transparente, a fin de generar resultados con apego a los principios de legalidad, objetividad, profesionalismo, honradez, lealtad, imparcialidad, eficiencia, equidad, transparencia, economía, integridad, que permitan la toma de decisiones sobre la aplicación de los recursos públicos con el objeto de mejorar la calidad del gasto público y la rendición de cuentas.

DEPENDENCIA GENERAL: E00 DIRECCIÓN DE ADMINISTRACIÓN
DEPENDENCIA AUXILIAR: 120 Dirección de Recursos Humanos (Administración y Desarrollo de Personal)

ESTRUCTURA DEL INDICADOR

NOMBRE DEL INDICADOR: Porcentaje de supervisiones realizadas para verificar la puntualidad y asistencia
FORMULA DE CÁLCULO: (Supervisiones realizadas para verificar la puntualidad y asistencia de los servidores públicos / Supervisiones programadas para verificar la puntualidad y asistencia de los servidores públicos) * 100

INTERPRETACIÓN: Registros administrativos de incidencias de puntualidad y asistencia.
DIMENSIÓN QUE ATIENDE: Calidad
FRECUENCIA DE MEDICIÓN: Semestral Gestión

DESCRIPCIÓN DEL FACTOR DE COMPARACIÓN: 1.1. Detección y determinación de incidencias a los registros de puntualidad y asistencia.
AMBITO GEOGRÁFICO: Todo el Municipio
COBERTURA:

LÍNEA BASE

COMPORTAMIENTO DE LAS VARIABLES DURANTE EL "CUARTO" TRIMESTRE

VARIABLE	UNIDAD DE MEDIDA	OPERACIÓN	META ANUAL	AVANCE TRIMESTRAL				AVANCE ACUMULADO			
				PROG.	%	ALCAN.	%	PROG.	%	ALCAN.	%
S.R.V.P.A.S.P. Supervisiones realizadas para verificar la puntualidad y asistencia de los servidores públicos	Supervisiones	Suma	24	6	25%	6	100%	24	100%	24	100%
S.P.V.P.A.S.P. Supervisiones programadas para verificar la puntualidad y asistencia de los servidores públicos	Supervisiones	Suma	24	6	25%	6	100%	24	100%	24	100%

COMPORTAMIENTO DEL INDICADOR

DESCRIPCIÓN DE LA META ANUAL:

1.1. Detección y determinación de incidencias a los registros de puntualidad y asistencia.

META ANUAL	CUARTO TRIMESTRE							
	AVANCE TRIMESTRAL			SEMAFORO	AVANCE ACUMULADO			SEMAFORO
	PROG.	ALC.	EF%		PROG.	ALC.	EF%	
24	6	6	100%	Verde	24	24	100%	Verde
24	6	6	100%	Verde	24	24	100%	Verde

DESCRIPCIÓN DE RESULTADOS Y JUSTIFICACIÓN EN CASO DE VARIACIÓN SUPERIOR +- 10 POR CIENTO RESPECTO A LO PROGRAMADO

EVALUACIÓN DEL INDICADOR

La meta del cuarto trimestre se cumplió al 100%

DEPENDENCIA GENERAL O AUXILIAR: E00 DIRECCIÓN DE ADMINISTRACIÓN

ELABORÓ:
Ayuntamiento de La Paz 2022-2024
RECURSOS HUMANOS
Nombre: L.C. Alejandro Sánchez Cabrera
Cargo: Director de Recursos Humanos

YO, SR.
Nombre: L.C. Miguel Ricardo Escamilla
Cargo: Director General de Administración y Finanzas
SECRETARÍA DE ECONOMÍA
AYUNTAMIENTO DE LA PAZ
SISTEMA DE PRESUPUESTO BASADO EN RIESGO Y CALIDAD DEL GASTO



P5RM-08b FICHA TÉCNICA DE SEGUIMIENTO DE INDICADORES 2023 DE GESTIÓN O ESTRATÉGICO

PLAN / EJE TRANSVERSAL: Eje transversal: El Gobierno Moderno, Capaz y Responsable
TEMA DE DESARROLLO: Gestión para Resultados y evaluación del desempeño
PROGRAMA PRESUPUESTARIO: 01090200NA0223 Consolidación de la administración pública para resultados
PROYECTO: 010507060102 Selección, capacitación y desarrollo de personal

OBJETIVO DEL PROGRAMA PRESUPUESTARIO: Comprende el conjunto de actividades y herramientas para coadyuvar a una actuación de los servidores públicos sea eficaz, eficiente y transparente, a fin de generar resultados en apego a los principios de legalidad, objetividad, profesionalismo, honradez, lealtad, imparcialidad, eficiencia, eficacia, equidad, transparencia, economía, integridad, que permitan la toma de decisiones sobre la aplicación de los recursos públicos con el objeto de mejorar la calidad del gasto público y la rendición de cuentas.

DEPENDENCIA GENERAL: EDO DIRECCIÓN DE ADMINISTRACIÓN
DEPENDENCIA AUXILIAR: L20 Dirección de Recursos Humanos (Administración y Desarrollo de Personal)

ESTRUCTURA DEL INDICADOR

NOMBRE DEL INDICADOR: Porcentaje de movimientos de personal efectuados
FORMULA DE CÁLCULO: (Movimientos de altas y bajas efectuados/Movimientos de altas y bajas en proceso) *100

INTERPRETACIÓN: Registros Administrativos de altas y bajas de los servidores públicos.

DIMENSIÓN QUE ATIENDE: Ecuación FRECUENCIA DE MEDICIÓN: Semestral Gestión

DESCRIPCIÓN DEL FACTOR DE COMPARACIÓN: 1.2. Actualización de los movimientos de altas y bajas de los servidores públicos.

AMBITO GEOGRÁFICO: Todo el Municipio

COBERTURA:

LÍNEA BASE:

COMPORTAMIENTO DE LAS VARIABLES DURANTE EL "CUARTO" TRIMESTRE

VARIABLE	UNIDAD DE MEDIDA	OPERACIÓN	META ANUAL	AVANCE TRIMESTRAL				AVANCE ACUMULADO			
				PROG.	%	ALCAN.	%	PROG.	%	ALCAN.	%
M.A.E.F. Movimientos de altas y bajas efectuados	Movimientos	Suma	12	3	25%	3	100%	12	100%	12	100%
M.A.B.P. Movimientos de altas y bajas en proceso	Movimientos	Suma	12	3	25%	3	100%	12	100%	12	100%

COMPORTAMIENTO DEL INDICADOR

DESCRIPCIÓN DE LA META ANUAL:

1.2. Actualización de los movimientos de altas y bajas de los servidores públicos.

META ANUAL	CUARTO TRIMESTRE							
	AVANCE TRIMESTRAL				AVANCE ACUMULADO			
	PROG.	ALC.	EF %	SEMAFORO	PROG.	ALC.	EF %	SEMAFORO
12	3	3	100%	Verde	12	12	100%	Verde
12	3	3	100%	Verde	12	12	100%	Verde

DESCRIPCIÓN DE RESULTADOS Y JUSTIFICACIÓN EN CASO DE VARIACIÓN SUPERIOR +- 10 POR CIENTO RESPECTO A LO PROGRAMADO

EVALUACIÓN DEL INDICADOR

La meta del cuarto trimestre se cumplió al 100%

DEPENDENCIA GENERAL O AUXILIAR: EDO DIRECCIÓN DE ADMINISTRACIÓN

ELABORO

Nombre: L.C. Alejandro Sánchez Cabrera

Cargo: Director de Recursos Humanos



Firma

VS. 60

Nombre: L.C. Wagus Pizarro Escamilla

Cargo: Director General de Administración y Finanzas

Firma:





P6RM-08b FICHA TÉCNICA DE SEGUIMIENTO DE INDICADORES 2023 DE GESTIÓN O ESTRATÉGICO

PLAZA/QUE TRANSVERSALA: Rlar 3: Territorial

TEMA DE DESARROLLO: Ciudades y comunidades sostenibles

PROGRAMA PRESUPUESTARIO: 00020100NFB123 Desarrollo urbano

PROYECTO: 020201020503 Estudios, Proyectos y Supervisión

OBJETIVO DEL PROGRAMA PRESUPUESTARIO: Incluye las acciones para ordenar y regular el crecimiento urbano municipal vinculándose a un desarrollo regional sustentable, aplicando las mecanismos de planeación urbana y fortaleciendo el papel del municipio en la materia como responsable de su planeación y operación.

DEPENDENCIA GENERAL: P00 DESARROLLO URBANO Y OBRAS PÚBLICAS

DEPENDENCIA AUXILIAR: 124 Dirección de Obras Públicas (Desarrollo urbano)

ESTRUCTURA DEL INDICADOR:

NOMBRE DEL INDICADOR: Tasa de variación de la infraestructura urbana desarrollada.

FORMULA DE CÁLCULO: $(\text{Infraestructura urbana nueva desarrollada en el año actual} / \text{infraestructura urbana desarrollada en el año anterior}) \times 100$

INTERPRETACIÓN: Reportes y expedientes únicos de la Secretaría de Desarrollo Urbano.

DIMENSION QUE ATIENDE: Urbano. **FRECUENCIA DE MEDICIÓN:** Anual Estratégico

DESCRIPCIÓN DEL FACTOR DE COMPARACIÓN: Contribuir al desarrollo del ordenamiento territorial del municipio mediante la infraestructura urbana para mejorar la calidad de vida de los habitantes.

ÁMBITO GEOGRÁFICO: Todo el Municipio.

COBERTURA:

LÍNEA BASE:

COMPORTAMIENTO DE LAS VARIABLES DURANTE EL "CUARTO" TRIMESTRE

VARIABLE	UNIDAD DE MEDIDA	OPERACIÓN	META ANUAL	AVANCE TRIMESTRAL				AVANCE ACUMULADO			
				PROG.	%	ALCAN.	%	PROG.	%	ALCAN.	%
11.18.50.ACT. Infraestructura urbana nueva desarrollada en el año actual	Infraestructura	Sumable	68	68	100%	68	100%	68	100%	68	100%
11.18.50.ANT. Infraestructura urbana desarrollada en el año anterior	Infraestructura	Sumable	68	68	100%	68	100%	68	100%	68	100%

COMPORTAMIENTO DEL INDICADOR

DESCRIPCIÓN DE LA META ANUAL:

Contribuir al desarrollo del ordenamiento territorial del municipio mediante la infraestructura urbana para mejorar la calidad de vida de los habitantes.

META ANUAL	CUARTO TRIMESTRE							
	AVANCE TRIMESTRAL				AVANCE ACUMULADO			
	PROG.	ALC.	EF %	SEMAFORO	PROG.	ALC.	EF %	SEMAFORO
68	68	68	100%	Verde	68	68	100%	Verde
68	68	68	100%	Verde	68	68	100%	Verde

DESCRIPCIÓN DE RESULTADOS Y JUSTIFICACIÓN EN CASO DE VARIACIÓN SUPERIOR +/- 10 POR CIENTO RESPECTO A LO PROGRAMADO

EVALUACIÓN DEL INDICADOR

La meta del cuarto trimestre se cumplió al 100%

DEPENDENCIA GENERAL O AUXILIAR: P00 DESARROLLO URBANO Y OBRAS PÚBLICAS

Elaborado

Nombre: Ing. Luis Enrique Aguilar Ráb

Cargo: Director de Obras Públicas

AYUNTAMIENTO DE LA PAZ 2022 - 2024

DIRECCIÓN DE OBRAS PÚBLICAS

VO. BO.

Nombre: Ing. Luis Enrique Aguilar Ráb

Cargo: Director de Obras Públicas

AYUNTAMIENTO DE LA PAZ 2022 - 2024

DIRECCIÓN DE OBRAS PÚBLICAS



P5RM-086 FICHA TÉCNICA DE SEGUIMIENTO DE INDICADORES 2023 DE GESTIÓN O ESTRATÉGICO

PILAR /EJE TRANSVERSAL: Pilar de Territorial
TEMA DE DESARROLLO: Ciudades y comunidades sostenibles
PROGRAMA PRESUPUESTARIO: 03020101NP0123 Desarrollo urbano
PROYECTO: 030201010903 Estudios, Proyectos y Supervisión

OBJETIVO DEL PROGRAMA PRESUPUESTARIO: Incluye las acciones para ordenar y regular el crecimiento urbano municipal vinculándolo a un desarrollo regional sustentable, restableciendo los mecanismos de planeación urbana y fortaleciendo el papel del municipio en la materia como responsable de su planeación y operación.

DEPENDENCIA GENERAL: FID. DESARROLLO URBANO Y OBRAS PÚBLICAS
DEPENDENCIA AUXILIAR: 124 Dirección de Obras Públicas (Desarrollo urbano)

ESTRUCTURA DEL INDICADOR

NOMBRE DEL INDICADOR: Tasa de variación de mantenimientos o ampliaciones de la infraestructura urbana.
FORMULA DE CÁLCULO: $(\text{Mantenimiento o ampliación a la infraestructura urbana en el año actual} / \text{Mantenimientos o ampliación a la infraestructura urbana en el año anterior}) \cdot 100$

INTERPRETACIÓN: Estadística de la Dirección de Administración Urbana y Obras Públicas.
DIMENSIÓN QUE ATIENDE: Eficiencia **FRECUENCIA DE MEDICIÓN:** Anual Estratégico
DESCRIPCIÓN DEL FACTOR DE COMPARACIÓN: La administración pública municipal realiza acciones de mantenimiento y/o ampliación a la infraestructura urbana.
ÁMBITO GEOGRÁFICO: Todo el Municipio.
COBERTURA:
LÍNEA BASE:

COMPORTAMIENTO DE LAS VARIABLES DURANTE EL "CUARTO" TRIMESTRE

VARIABLE	UNIDAD DE MEDIDA	OPERACIÓN	META ANUAL	AVANCE TRIMESTRAL				AVANCE ACUMULADO			
				PROG.	%	ALCAN.	%	PROG.	%	ALCAN.	%
MACU.BU.4CT. Mantenimientos o ampliación a la infraestructura urbana en el año actual	Mantenimiento	Sumable	55	55	100%	55	100%	55	100%	55	100%
MACU.AA.4CT. Mantenimientos o ampliación a la infraestructura urbana en el año anterior	Mantenimiento	Sumable	55	55	100%	55	100%	55	100%	55	100%

COMPORTAMIENTO DEL INDICADOR

DESCRIPCIÓN DE LA META ANUAL:

La administración pública municipal realiza acciones de mantenimiento y/o ampliación a la infraestructura urbana.

META ANUAL	CUARTO TRIMESTRE							
	AVANCE TRIMESTRAL				AVANCE ACUMULADO			
	PROG.	ALC.	EF %	SEMAFORO	PROG.	ALC.	EF %	SEMAFORO
55	55	55	100%	Verde	55	55	100%	Verde
55	55	55	100%	Verde	55	55	100%	Verde

DESCRIPCIÓN DE RESULTADOS Y JUSTIFICACIÓN EX CASO DE VARIACIÓN SUPERIOR +30 POR CIENTO RESPECTO A LO PROGRAMADO

EVALUACIÓN DEL INDICADOR

La meta del cuarto trimestre se cumple al 100%

DEPENDENCIA GENERAL O AUXILIAR: FID. DESARROLLO URBANO Y OBRAS PÚBLICAS

ELABORO:
 [Firma]
Nombre: Ing. Luis Carlos Aguilar Nolas
Cargo: Dirección de Obras Públicas
 AYUNTAMIENTO DE LA PAZ
 2023 - 2024
 DIRECCIÓN DE OBRAS PÚBLICAS

VO. BO.:
 [Firma]
Nombre: Ing. Luis Carlos Aguilar Nolas
Cargo: Dirección de Obras Públicas
 AYUNTAMIENTO DE LA PAZ
 2023 - 2024
 DIRECCIÓN DE OBRAS PÚBLICAS



P6RM-08b FICHA TÉCNICA DE SEGUIMIENTO DE INDICADORES 2023 DE GESTIÓN O ESTRATÉGICO

PILAR / EJE TRANSVERSAL: Pilar 3: Territorial
TEMA DE DESARROLLO: Ciudades y comunidades sostenibles
PROGRAMA PRESUPUESTARIO: 03020101NC0523 Desarrollo urbano
PROYECTO: 020201010503 Estudios, Proyectos y Supervisión

OBJETIVO DEL PROGRAMA PRESUPUESTARIO: Induye las acciones para ordenar y regular el crecimiento urbano municipal vinculándolo a un desarrollo regional sustentable, replanteando los mecanismos de planeación urbana y fortaleciendo el papel del municipio en la materia como responsable de su planeación y operación.

DEPENDENCIA GENERAL: PD0 DESARROLLO URBANO Y OBRAS PÚBLICAS
DEPENDENCIA AUXILIAR: 124 Dirección de Obras Públicas (Desarrollo urbano)

ESTRUCTURA DEL INDICADOR

NOMBRE DEL INDICADOR: Fomento y de avance en la ejecución de obras
FORMULA DE CÁLCULO: (Número de obras realizadas / Número de obras programadas en el año) *100

INTERPRETACIÓN: Programa anual de obras públicas Informe semestral de avance de obras Expedientes técnicos de obras
DIMENSIÓN QUE ATIENDE: Económico **FRECUENCIA DE MEDICIÓN:** Semestral Gestión

DESCRIPCIÓN DEL FACTOR DE COMPARACIÓN: 6. Obras públicas realizadas
ÁMBITO GEOGRÁFICO: Todo el Municipio
COBERTURA:

LÍNEA BASE

COMPORTAMIENTO DE LAS VARIABLES DURANTE EL "CUARTO" TRIMESTRE

VARIABLE	UNIDAD DE MEDIDA	OPERACIÓN	META ANUAL	AVANCE TRIMESTRAL				AVANCE ACUMULADO			
				PROG.	%	ALCAN.	%	PROG.	%	ALCAN.	%
NÚMERO DE OBRAS REALIZADAS	Obras	Sumable	68	38	56%	38	100%	68	100%	68	100%
NÚMERO DE OBRAS PROGRAMADAS EN EL AÑO	Obras	Sumable	56	47	84%	47	100%	56	100%	56	100%

COMPORTAMIENTO DEL INDICADOR

DESCRIPCIÓN DE LA META ANUAL:

6. Obras públicas realizadas

META ANUAL	CUARTO TRIMESTRE							
	AVANCE TRIMESTRAL				AVANCE ACUMULADO			
	PROG.	ALC.	FF%	SEMAFORO	PROG.	ALC.	FF%	SEMAFORO
68	38	38	100%	Verde	68	68	100%	Verde
56	47	47	100%	Verde	56	56	100%	Verde

DESCRIPCIÓN DE RESULTADOS Y JUSTIFICACIÓN EN CASO DE VARIACIÓN SUPERIOR + - 10 POR CIENTO RESPECTO A LO PROGRAMADO

EVALUACIÓN DEL INDICADOR

La meta del cuarto trimestre se cumplió al 100%

DEPENDENCIA GENERAL O AUXILIAR: PD0 DESARROLLO URBANO Y OBRAS PÚBLICAS

ELABORO: [Firma]
Verificó: Ing. Luis Escobar Aguilar PMA
Cargo: Director de Obras Públicas
Firma
DIRECCIÓN DE OBRAS PÚBLICAS

VO. ED.: [Firma]
Nombre: Ing. Luis Escobar Aguilar PMA
Cargo: Director de Obras Públicas
Firma
DIRECCIÓN DE OBRAS PÚBLICAS



P6RM-08b FICHA TÉCNICA DE SEGUIMIENTO DE INDICADORES 2023 DE GESTIÓN O ESTRATÉGICO

PLAR/VEJE TRANSVERSAL: Pilar 3: Territorial

TEMA DE DESARROLLO: Ciudades y comunidades sostenibles

PROGRAMA PRESUPUESTARIO: 02020101N61325 Desarrollo urbano

PROYECTO: 020201010501 Estudios, Proyectos y Supervisión

OBJETIVO DEL PROGRAMA PRESUPUESTARIO: Incluye las acciones para ordenar y regular el crecimiento urbano municipal vinculándolo a un desarrollo regional sustentable, replanteando los mecanismos de planeación urbana y fortaleciendo el papel del municipio en la materia como responsable de su planeación y operación.

DEPENDENCIA GENERAL: F00 DESARROLLO URBANO Y OBRAS PÚBLICAS

DEPENDENCIA AUXILIAR: 124 Dirección de Obras Públicas (Desarrollo urbano)

ESTRUCTURA DEL INDICADOR:

NOMBRE DEL INDICADOR: Porcentaje de informes de supervisión de obra entregados.

FORMULA DE CÁLCULO: (Número de Informes entregados de supervisión de obras / Total de Informes de supervisión de obras programados) * 100

INTERPRETACIÓN: Bitácoras de obra Reserchm diarios de supervisión de obras Informes trimestrales del avance en la supervisión de las obras públicas.

DIMENSIÓN QUE ATIENDE: Transmisiva **FRECUENCIA DE MEDICIÓN:** Trimestral Gestión

DESCRIPCIÓN DEL FACTOR DE COMPARACIÓN: 6.1. Control y supervisión de obras públicas.

AMBITO GEOGRÁFICO: Toda el Municipio

COBERTURA:

LINEA BASE:

COMPORTAMIENTO DE LAS VARIABLES DURANTE EL "CUARTO" TRIMESTRE

VARIABLE	UNIDAD DE MEDIDA	OPERACIÓN	META ANUAL	AVANCE TRIMESTRAL				AVANCE ACUMULADO			
				PROG.	%	ALCAN.	%	PROG.	%	ALCAN.	%
NÚM. INFORMES DE SUPERVISIÓN DE OBRAS ENTREGADOS	Informes	Sumable	33	34	50%	34	100%	68	100%	68	100%
TOTAL DE INFORMES DE SUPERVISIÓN DE OBRAS PROGRAMADOS	Informes	Sumable	33	34	100%	34	100%	68	100%	68	100%

COMPORTAMIENTO DEL INDICADOR

DESCRIPCIÓN DE LA META ANUAL:

6.1. Control y supervisión de obras públicas.

META ANUAL	CUARTO TRIMESTRE								
	AVANCE TRIMESTRAL				SEMÁFORO	AVANCE ACUMULADO			
	PROG.	ALC.	EF %	EF %		PROG.	ALC.	EF %	SEMÁFORO
33	34	34	100%	Verde	68	68	100%	Verde	
33	34	34	100%	Verde	68	68	100%	Verde	

DESCRIPCIÓN DE RESULTADOS Y JUSTIFICACIÓN EN CASO DE VARIACIÓN SUPERIOR A +10 POR CIENTO RESPECTO A LO PROGRAMADO:

EVALUACIÓN DEL INDICADOR

La meta del cuarto trimestre se cumplió al 100%

DEPENDENCIA GENERAL O AUXILIAR: F00 DESARROLLO URBANO Y OBRAS PÚBLICAS

ELABORO

Nombre: Ing. Luis Enrique Aguilar Ruiz

Cargo: Director de Obras Públicas

AYUNTAMIENTO DE LA PAZ 2022 - 2024

DIRECCIÓN DE OBRAS PÚBLICAS

VO. BO.

Nombre: Ing. Luis Enrique Aguilar Ruiz

Cargo: Director de Obras Públicas

AYUNTAMIENTO DE LA PAZ 2022 - 2024

DIRECCIÓN DE OBRAS PÚBLICAS



P6RM-086 FICHA TÉCNICA DE SEGUIMIENTO DE INDICADORES 2023 DE GESTIÓN O ESTRATÉGICO

PLAN/SE TRANSVERSA: P6-7 Turismo

TEMA DE DISCUSIÓN: Educativa y comunitarios sostenibles

PROGRAMA PRESUPUESTARIO: H503001NFC123 - Inf. Caracterial

PROYECTO: 0130801200 - Planeación integral y coherente
01308012002 - Regularización de predios
Instrumentación Urbana

OBJETIVO DEL PROGRAMA PRESUPUESTARIO: En el conjunto de acciones a aplicar en una demarcación territorial del D.F., en beneficio de toda la población o comuneros establecidas en localidades.

DEPENDENCIA GENERAL: FCI Desarrollo Urbano y Servicios Públicos

DEPENDENCIA AUXILIAR: 128 Dirección de Desarrollo Urbano y Sostenible (Desarrollo Urbano)

ESTRUCTURA DEL INDICADOR: Tasa de cumplimiento de proyectos de planeación urbana y territorial concluidos.

NOMBRE DEL INDICADOR: Tasa de cumplimiento de proyectos de planeación urbana y territorial concluidos.

FORMULA DE CÁLCULO: $(\text{Proyectos de planeación urbana y territorial concluidos en el año actual} / \text{Proyectos de planeación urbana y territorial concluidos en el año anterior}) * 100$

INTERPRETACIÓN: Expedientes de los proyectos urbanos.

DIMENSION QUE ATIENDE: Índice

DESCRIPCIÓN DEL FACTOR DE COMPARACIÓN: Contribuir al fortalecimiento de la política territorial a través de actividades de investigación, análisis y planeación del medio urbano urbano.

AMBITO GEOGRÁFICO: Municipio

COBERTURA: Municipio

LINEA BASE:

COMPORTAMIENTO DE LAS VARIABLES DURANTE EL "CUARTO" TRIMESTRE

VARIABLE	UNIDAD DE MEDIDA	OPERACIÓN	META ANUAL	AVANCE TRIMESTRAL				AVANCE ACUMULADO			
				PROG.	%	A. CAS	%	PROG.	%	A. CAS	%
RESULTADO: Proyectos de planeación urbana territorial concluidos en el D.F. central	Proyectos	Sumado	1	1	100%	1	100%	1	100%	1	100%
PÚBLICA: Proyectos de planeación urbana territorial concluidos en el D.F. central	Proyectos	Sumado	1	1	100%	1	100%	1	100%	1	100%

COMPORTAMIENTO DEL INDICADOR

DESCRIPCIÓN DE LA META ANUAL:

Contribuir al fortalecimiento de la política territorial a través de actividades de investigación, análisis y planeación del medio urbano urbano.

META ANUAL	CUARTO TRIMESTRE							
	AVANCE TRIMESTRAL				AVANCE ACUMULADO			
	PROG.	A. C.	EF. %	SEMAFORO	PROG.	A. C.	EF. %	SEMAFORO
1	1	100%	Verde	1	1	100%	Verde	
1	1	100%	Verde	1	1	100%	Verde	

DESCRIPCIÓN DE RESULTADOS Y JUSTIFICACIÓN EN CASO DE VARIACIÓN SUPERIOR - 10 POR CIENTO RESPECTO AL O PROGRAMADO

EVALUACIÓN DEL INDICADOR

La meta de este trimestre se cumplió al 100%

DEPENDENCIA GENERAL O AUXILIAR: F01 Desarrollo Urbano y Servicios Públicos

ELABORÓ: J. A. Méndez Ortiz
Cargo: Director de Desarrollo Urbano



YO ASESORO: U. A. Méndez Ortiz
Cargo: Director de Desarrollo Urbano



PBRM-08b FICHA TÉCNICA DE SEGUIMIENTO DE INDICADORES 2023 DE GESTIÓN O ESTRATÉGICO

PLAN/PROYECTO TRANSVERSAL: Tar 3 Territorial

ÁREA DE DESARROLLO: Ciudades y comunidades sostenibles

PROGRAMA PRESUPUESTARIO: 01010601090303 Política territorial

PROYECTO: 01010601090303 Planificación integral y concertada
01050801090302 Regulación de precios
01050801090302 Regulación de precios Implementación urbana

DISEÑO DEL PROGRAMA PRESUPUESTARIO: El presente conjunto de acciones a aplicar en una determinada territorio, definida en beneficio de toda la población o comunidades específicas del territorio.

DEPENDENCIA GENERAL: 001 Desarrollo Urbano y Servicios Públicos

DEPENDENCIA AUXILIAR: 023 Dirección de Desarrollo Urbano y Asesoría (Desarrollo Urbano)

ESTRUCTURA DEL INDICADOR: Tasa de variación en los sesiones de planeación para la política territorial municipal.

NOMBRE DEL INDICADOR: Sesiones de planeación para la política territorial municipal preferencias en el año actual/Sesiones de planeación para la política territorial municipal determinadas en el año anterior x 100

FORMULA DE CALCULO:
$$\frac{\text{Sesiones de planeación para la política territorial municipal preferencias en el año actual}}{\text{Sesiones de planeación para la política territorial municipal determinadas en el año anterior}} \times 100$$

INTERPRETACIÓN: Actas y minutos de trabajo, Resoluciones emanadas de las plenas y programas en materia de política territorial.

DIMENSION QUE ATIENDE: Eficiencia FRECUENCIA DE MEDICIÓN: Anual Año(s) Evaluados:

DESCRIPCIÓN DEL FACTOR DE COMPARACIÓN: La planeación de la política territorial municipal cumple con el objeto del Sistema de Planeación Democrática para el desarrollo del Estado de Plurinacional de Bolivia.

ÁMBITO GEOGRÁFICO: Tar 3 - Municipio

COBERTURA:

UNIDAD BASE:

COMPORTAMIENTO DE LAS VARIABLES DURANTE EL "CUARTO" TRIMESTRE

VARIABLE	UNIDAD DE MEDIDA	OPERACIÓN	META ANUAL	AVANCE TRIMESTRAL				AVANCE ACUMULADO			
				PROG.	%	ALCAN.	X	PROG.	%	ALCAN.	X
SESIONES DE PLANEACION PARA LA POLITICA TERRITORIAL MUNICIPAL DETERMINADAS EN EL AÑO ANTERIOR	Sesiones	Suma	2	2	100%	2	100%	2	100%	2	100%
SESIONES DE PLANEACION PARA LA POLITICA TERRITORIAL MUNICIPAL PREFERENCIAS EN EL AÑO ACTUAL	Sesiones	Suma	2	2	100%	2	100%	2	100%	2	100%

COMPORTAMIENTO DEL INDICADOR

DESCRIPCIÓN DE LA META ANUAL:

La planeación de la política territorial municipal cumple con el objeto del Sistema de Planeación Democrática para el desarrollo del Estado de Plurinacional de Bolivia.

META ANUAL	CUARTO TRIMESTRE							
	AVANCE TRIMESTRAL				AVANCE ACUMULADO			
	PROG.	ALC.	EF%	SEMAFORO	PROG.	ALC.	EF%	SEMAFORO
2	2	2	100%	verde	2	2	100%	verde
2	2	2	100%	verde	2	2	100%	verde

DESCRIPCIÓN DE RESULTADOS Y JUSTIFICACIÓN EN CASO DE VARIACIÓN SUPERIOR O INFERIOR AL POR CIENTO RESPECTO A LO PROGRAMADO:

EVALUACIÓN DEL INDICADOR

La meta del cuarto trimestre se cumplió al 100%.

DEPENDENCIA GENERAL/AUXILIAR: 001 Desarrollo Urbano y Servicios Públicos

ELABORÓ:

Nombre: Lic. Alicia Noya Ortiz

Cargo: Directora de Desarrollo Urbano Firma



YO, SU:

Nombre: Lic. Alicia Noya Ortiz

Cargo: Directora de Desarrollo Urbano Firma

ESTADO DE BOLIVIA - INSTITUTO NACIONAL DE DESARROLLO URBANO



PERM-08b FICHA TÉCNICA DE SEGUIMIENTO DE INDICADORES 2023 DE GESTIÓN O ESTRATÉGICO

PLAZA/DE TRANSVERSAL: Plaz. 3 Tertercia

TEMA DE DESARROLLO: Ciudades y comunidades sostenibles

PROGRAMA PRESUPUESTARIO: 010300130123 Política territorial

PROYECTO: 01030010200 Planeación integral y concertada
01030010201 Regularización de predios
01030010301 Instrumentación urbana

DISTRIBUCIÓN DEL PROGRAMA PRESUPUESTARIO: Es el conjunto de acciones que se ejecutará en una demarcación territorial definida, un objetivo de mediano plazo o acciones administrativas específicas ahí establecidas.

DEPENDENCIA GENERAL: 001 Desarrollo Urbano y Servicios Públicos

DEPENDENCIA AUXILIAR: 123 Dirección de Desarrollo Urbano y Sostenible (Desur) e Urbano

ESTRUCTURA DEL INDICADOR: Porcentaje de viviendas dentro de asentamientos humanos irregulares

NOMBRE DEL INDICADOR: Porcentaje de viviendas dentro de asentamientos humanos irregulares

FORMULA DE CÁLCULO: $(\text{Viviendas dentro de asentamientos humanos irregulares} / \text{Total de viviendas en el municipio}) * 100$

INTERPRETACIÓN: Seleccionar de gastado para la identificación de asentamientos irregulares

DIMENSIÓN QUE ATIENDE: Económico

DESCRIPCIÓN DEL FACTOR DE COMPARACIÓN: 1. Asentamientos humanos irregulares dentro de los

AMBITO GEOGRAFICO: Total de Municipios

COBERTURA:

LÍNEA BASE:

COMPORTAMIENTO DE LAS VARIABLES DURANTE EL "CUARTO" TRIMESTRE

VARIABLE	UNIDAD DE MEDIDA	OPERACIÓN	META ANUAL	AVANCE TRIMESTRAL				AVANCE ACUMULADO			
				PROG.	%	ALCAN.	%	PROG.	%	ALCAN.	%
MEDIDA EL AVANCE dentro de los asentamientos humanos irregulares	Viviendas irregulares/Bases	Sumado	400	200	50%	700	64%	400	100%	100%	100%
T.M. Total de viviendas en el municipio	Viviendas irregulares/Bases	Sumado	570	310	54%	290	51%	500	88%	88%	100%

COMPORTAMIENTO DEL INDICADOR

DESCRIPCIÓN DE LA META ANUAL:

1. Asentamientos humanos irregulares dentro de los

META ANUAL	CUARTO TRIMESTRE									
	AVANCE TRIMESTRAL					AVANCE ACUMULADO				
	PROG.	ALC.	EF %	SEMESTRAL	PROG.	ALC.	EF %	SEMESTRAL		
400	200	700	100%	Verde	400	400	100%	Verde		
500	250	250	100%	Verde	500	500	100%	Verde		

DESCRIPCIÓN DE RESULTADOS Y JUSTIFICACIÓN EN CASO DE VARIACIÓN SUPERIOR O INFERIOR AL POR CIENTO RESPECTO AL PROGRAMAADO

EVALUACIÓN DEL INDICADOR

La meta del cuarto trimestre se cumplió al 100%

DEPENDENCIA GENERAL O AUXILIAR: 001 Desarrollo Urbano y Servicios Públicos

ELABORÓ:

Revisó: L.C. Alicia Resto Ortiz

Cargos: Directora de Desarrollo Urbano Finca



VO. SO.:

Revisó: L.C. Alicia Resto Ortiz

Cargos: Directora de Desarrollo Urbano Finca



PDRM-08b FICHA TÉCNICA DE SEGUIMIENTO DE INDICADORES 2023 DE GESTIÓN O ESTRATÉGICO

PLANO DEL TRANSVERSAL: Plan 5 Territorio

TEMA DE DESARROLLO: Ciudades e comunidades sustentables

PROGRAMA PRESUPUESTARIO: C101RM01RM0202 Política territorial

PROYECTO: 0.05C0010203 Planeación integral y sustentable
0.05C0010202 Regularización de predios
0.05C0010202 Instrumentación urbana

OBJETIVO DEL PROGRAMA PRESUPUESTARIO: Establecimiento de acciones a aplicar en el territorio territorial de la UDA, con objetivo de fortalecer la planeación o acciones específicas sustentables.

DEPENDENCIA GENERAL: D03 Desarrollo Urbano y Servicios Públicos

DEPENDENCIA ALTERNATIVA: D23 Dirección de Desarrollo Urbano y Sustentable, Desarrollo Urbano

ESTRUCTURA DEL INDICADOR:

NOMBRE DEL INDICADOR: Planeación de gestiones (proyectos) para la regularización de asentamientos humanos

FORMULA DE CÁLCULO: (Gestiones para la regularización de asentamientos humanos realizadas / Gestión para la regularización de asentamientos humanos planificada) * 100

INTERPRETACION: Ejecución de la UDA

DIMENSION QUE ATIENDE: Eje central:
1. Gestiones realizadas para la regularización de asentamientos humanos

DESCRIPCION DEL FACTOR DE COMPARACION: Frecuencia de medición: Semestra Trimestral

AMBITO GEOGRAFICO: Local - Municipal

COBERTURA:

LÍNEA BASE:

COMPORTAMIENTO DE LAS VARIABLES DURANTE EL "CUARTO" TRIMESTRE

VARIABLE	UNIDAD DE MEDIDA	OPERACIÓN	META ANUAL	AVANCE TRIMESTRAL			AVANCE ACUMULADO				
				PROG.	%	ALCANT.	%	PROG.	%	ALCANT.	
SEGUIMIENTO DE gestiones para la regularización de asentamientos humanos (realizadas / base)	Gestiones	Suma de	2	2	100%	2	100%	4	100%	4	100%
SEGUIMIENTO DE gestiones para la regularización de asentamientos humanos (realizadas / base)	Gestiones	Suma de	4	4	100%	4	100%	4	100%	4	100%

COMPORTAMIENTO DEL INDICADOR

DESCRIPCIÓN DE LA META ANUAL

2. Gestiones realizadas para la regularización de asentamientos humanos

META ANUAL	CUARTO TRIMESTRE				AVANCE ACUMULADO			
	PROG.	ALC.	EF %	SEMAFORO	PROG.	ALC.	EF %	SEMAFORO
1	2	2	100%	Verde	4	4	100%	Verde
4	2	2	50%	Verde	6	4	66%	Verde

DESCRIPCIÓN DE RESULTADOS Y JUSTIFICACIÓN EN CASO DE EVALUACIÓN SUPERIOR +10 POR CIENTO RESPECTO AL C PROGRAMADO

EVALUACIÓN DEL INDICADOR

La meta del cuarto trimestre se cumplió 100%

DEPENDENCIA GENERAL O AUXILIAR: D03 Desarrollo Urbano y Servicios Públicos

ELABORÓ

Nombre: Lic. Alicia Reyna Ortiz

Cargo: Directora de Desarrollo Urbano

AYUNTAMIENTO
DE LA PAZ
2022 - 2024

EN
DESARROLLO

VALIDÓ

Nombre: Lic. Alicia Reyna Ortiz

Cargo: Directora de Desarrollo Urbano

SISTEMA DE MONITOREO Y SEGUIMIENTO DEL PLAN DE DESARROLLO MUNICIPAL



PRM-088 FICHA TÉCNICA DE SEGUIMIENTO DE INDICADORES 2023 DE GESTIÓN O ESTRATÉGICO

PLAZA/ EJE TRANSVERSAL: Plan 3 Territorial

TEMA DE DESARROLLO: Ciudadanía y comunidades sostenibles

PROGRAMA PRESUPUESTARIO: C10080C1N00323 - Polos Terrestres

PROYECTO: 50090010001 - Promoción integral y concertada
00050010002 - Regulación de predios
00032010002 - Instrumentación urbana

OBJETIVO DEL PROGRAMA PRESUPUESTARIO: Es el conjunto de acciones a implementar en una comunidad territorial definida, en forma de actividades o como datos específicos a establecer

DEPENDENCIA PRINCIPAL: FC Desarrollo Urbano y Servicios Públicos
DEPENDENCIA AUXILIAR: FC Desarrollo Urbano y Servicios Públicos (Desarrollo Urbano)

ESTRUCTURA DEL INDICADOR:

TÍTULO DEL INDICADOR: Porcentaje de cursos de actualización en materia de desarrollo urbano gestionados.

FÓRMULA DE CÁLCULO: (Número de cursos de actualización en materia de desarrollo urbano gestionados por los servidores públicos municipales / Número de cursos de actualización en materia de desarrollo urbano programados) * 100

INTERPRETACIÓN: Se refiere a la impartición de cursos de actualización en materia de desarrollo urbano para los servidores públicos municipales.

DIMENSIÓN CUANTITATIVA: Escondido
FRECUENCIA DE MEDICIÓN: Semestra Gestión

DESCRIPCIÓN DEL FACTOR DE COMPARACIÓN: Gestión de cursos de actualización en materia de desarrollo urbano para los servidores públicos municipales realizados.

ÁMBITO GEOGRÁFICO: Todo el Municipio

COBERTURA:

LÍNEA BASE:

COMPORTAMIENTO DE LAS VARIABLES DURANTE EL CUARTO TRIMESTRE

VARIABLE	UNIDAD DE MEDIDA	OPERACIÓN	META ANUAL	AVANCE TRIMESTRAL				AVANCE ACUMULADO			
				PROG.	%	ALCAN.	%	PROG.	%	ALCAN.	%
DESEMPEÑO DEL SERVIDOR PÚBLICO MUNICIPAL EN MATERIA DE DESARROLLO URBANO (Gestión de cursos de actualización en materia de desarrollo urbano para los servidores públicos municipales realizados)	Gestiones	Operable	6	2	33%	2	33%	4	67%	4	67%
DESEMPEÑO DEL SERVIDOR PÚBLICO MUNICIPAL EN MATERIA DE DESARROLLO URBANO (Gestión de cursos de actualización en materia de desarrollo urbano para los servidores públicos municipales programados)	Gestiones	Operable	6	2	33%	2	33%	4	67%	4	67%

COMPORTAMIENTO DEL INDICADOR

DESCRIPCIÓN DE LA META ANUAL:

Gestión de cursos de actualización en materia de desarrollo urbano para los servidores públicos municipales realizados.

META ANUAL	CUARTO TRIMESTRE									
	AVANCE TRIMESTRAL					AVANCE ACUMULADO				
	PROG.	ALC.	EFSE	SEMAFORO	PROG.	ALC.	EFSE	SEMAFORO		
6	2	2	33%	Verde	4	4	100%	Verde		
6	2	2	33%	Verde	4	4	100%	Verde		

DESCRIPCIÓN DE RESULTADOS Y JUSTIFICACIÓN EN CASO DE VARIACIÓN SUPERIOR O INFERIOR AL POR CIENTO RESPECTO A LO PROGRAMADO

EVALUACIÓN DEL INDICADOR

La meta del cuarto trimestre se cumplió al 100%

DEPENDENCIA GENERAL O AUXILIAR: FC Desarrollo Urbano y Servicios Públicos

E. ALCORO

Nombre: Lic. Aída Naya Ortiz
Cargo: Directora de Desarrollo Urbano
Firma:



VO. BO.

Nombre: Lic. Aída Naya Ortiz
Cargo: Directora de Desarrollo Urbano
Firma:

SECRETARÍA DE GOBIERNO MUNICIPAL



P6RM-086 FICHA TÉCNICA DE SEGUIMIENTO DE INDICADORES 2023 DE GESTIÓN O ESTRATÉGICO

PILAR DEL FINANCIAMIENTO: Pilar 2 Territorial

TEMA DE DESARROLLO: Ciudades y comunidades sostenibles

PROGRAMA PRESUPUESTARIO: 0303000000000 - Política territorial

PROYECTO: 010408010001 - Planeación integral y concertada
010508010002 - Regularización de predios
010508010002 - Regularización de predios

OBJETIVO DEL PROGRAMA PRESUPUESTARIO: De un conjunto de acciones a aplicar en una demarcación territorial definida, en beneficio de toda la población en algunos rasgos específicos de territorio.

DEPENDENCIA GENERAL: DPT Desarrollo Urbano y Servicios Públicos

DEPENDENCIA AUXILIAR: DPT Dirección de Desarrollo Urbano y Sostenible (Desarrollo Urbano)

ESTRUCTURA DEL INDICADOR: Instrumentación urbana

NOMBRE DEL INDICADOR: Porcentaje de avance en los terrenos de campo para identificar asentamientos irregulares.

FORMULA DE CÁLCULO: $\frac{\text{Barrios de campo ya identificados para identificar asentamientos humanos irregulares}}{\text{Barrios de campo programados para identificar asentamientos humanos irregulares}} \times 100$

INTERPRETACIÓN: Resultados de los barrios de campo para identificar asentamientos irregulares.

DIMENSIÓN CUANTITATIVA: Calidad

FRECUENCIA DE MEDICIÓN: Trimestral

DESCRIPCIÓN DEL FACTOR DE COMPARACIÓN: Tercer trimestre de asentamientos irregulares en los Barrios de campo.

ÁMBITO GEOGRÁFICO: Territorio Local

COBERTURA:

LÍNEA BASE:

COMPORTAMIENTO DE LAS VARIABLES DURANTE EL "CUARTO" TRIMESTRE

VARIABLE	UNIDAD DE MEDIDA	OPERACIÓN	META ANUAL	AVANCE TRIMESTRAL			AVANCE ACUMULADO				
				PROG.	%	ALCAN.	%	PROG.	%	ALCAN.	
BARRIOS DE CAMPO ya identificados para identificar asentamientos humanos irregulares	Barrios	Identificar	4	1	25%	1	25%	4	100%	1	25%
BARRIOS DE CAMPO ya identificados para identificar asentamientos humanos irregulares	Barrios	Identificar	4	1	25%	1	25%	4	100%	4	100%

COMPORTAMIENTO DEL INDICADOR

DESCRIPCIÓN DE LA META ANUAL:

1.1. Identificación de asentamientos irregulares en los Barrios de campo.

META ANUAL	AVANCE TRIMESTRAL			AVANCE ACUMULADO		
	PROG.	ALC.	EF %	PROG.	ALC.	EF %
4	1	1	25%	4	4	100%
4	1	1	25%	4	4	100%

DESCRIPCIÓN DE RESULTADOS Y JUSTIFICACIÓN EN CASO DE VARIACIÓN SUPERIOR O INFERIOR AL POR CIENTO RESPECTO AL PROGRAMA

EVALUACIÓN DEL INDICADOR

La meta de cuarto trimestre se cumplió al 100%

DEPENDENCIA GENERAL O AUXILIAR: DPT Desarrollo Urbano y Servicios Públicos

ELABORÓ: [Firma]

Nombre: Jefe Área Negocio
Cargo: Dirección de Desarrollo Urbano

AYUNTAMIENTO DE LA PAZ
2022 - 2024

VO. BO. [Firma]

Nombre: Jefe Área Negocio
Cargo: Dirección de Desarrollo Urbano

ESTADO DE MÉXICO SECRETARÍA DE ECONOMÍA



PBRM-08b FICHA TÉCNICA DE SEGUIMIENTO DE INDICADORES 2023 DE GESTIÓN O ESTRATÉGICO

ÁREA / EJE TRANSVERSA: Planeación Territorial

TEMA DE DESARROLLO: Clusters y comunidades sostenibles

PROGRAMA PRESUPUESTARIO: 013000110A0223 Política territorial

PROYECTO: 01050000001 P. Atención Integral y concertada
01050000002 Regulación de predios
01050000007 Instrumentación urbana

OBJETIVO DEL PROGRAMA PRESUPUESTARIO: Es el conjunto de acciones a realizar en una competencia territorial definida, en beneficio de toda la población y comunidades representadas establecidas.

DEPENDENCIA GENERAL: D. Desarrollo Urbano y Servicios Públicos

DEPENDENCIA JURÍDICA: D. Dirección de Desarrollo Urbano y Saneamiento (Desarrollo Urbano)

NOMBRE DEL INDICADOR: Porcentaje de avance en la gestión para la regularización de los predios

FÓRMULA DE CÁLCULO: Gestión de regularización de los predios realizados / Gestión de regularización de los predios programada * 100

INTERPRETACIÓN: Regularización de Gestión

DIMENSIÓN QUE ATIENDE: Rendimiento

FRECUENCIA DE MEDICIÓN: Trimestral Gestión

DESCRIPCIÓN DEL FACTOR DE COMPARACIÓN: E.1. Gestión para la regularización de los predios conforme al régimen jurídico urbano, realizada.

ÁMBITO GEOGRÁFICO: Todo el Municipio

COBERTURA:

LÍNEA BASE:

COMPORTAMIENTO DE LAS VARIABLES DURANTE EL "CUARTO" TRIMESTRE

VARIABLE	UNIDAD DE MEDIDA	OPERACIÓN	META ANUAL	AVANCE TRIMESTRAL				AVANCE ACUMULADO			
				PROG.	%	ALCAN.	%	PROG.	%	ALCAN.	%
E.1.P.P. Gestión de regularización de los predios existentes	Secciones	Sumable	1	1	100%	1	100%	1	100%	1	100%
E.1.P.P. Gestión de regularización de los predios programados	Secciones	Sumable	2	1	50%	1	50%	2	100%	2	100%

COMPORTAMIENTO DEL INDICADOR

DESCRIPCIÓN DE LA META ANUAL

E.1. Gestión para la regularización de los predios conforme al régimen jurídico urbano, realizada.

META ANUAL	CUARTO TRIMESTRE							
	AVANCE TRIMESTRAL				AVANCE ACUMULADO			
	PROG.	ALC.	EFX	SEMAFORO	PROG.	ALC.	EFX	SEMAFORO
1	1	100%	100%	Verde	1	100%	100%	Verde
2	1	50%	50%	Verde	2	100%	100%	Verde

DESCRIPCIÓN DE RESULTADOS Y JUSTIFICACIÓN EN CASO DE VALORACIÓN SUPERIOR A +10 POR CIENTO RESPECTO A LO PROGRAMADO

EVALUACIÓN DEL INDICADOR

La meta del cuarto trimestre se cumplió al 100%

DEPENDENCIA GENERAL O AUXILIAR: D. Desarrollo Urbano y Servicios Públicos

ELABORÓ:

Nombre: L.C. María Reyes Ortiz

Cargo: Directora de Desarrollo Urbano

Fecha:



RECIBIÓ:

Nombre: L.C. María Reyes Ortiz

Cargo: Directora de Desarrollo Urbano

Fecha:

SECRETARÍA DE PRESUPUESTO BASES DE REGISTRO MUNICIPAL



PSRM-08b FICHA TÉCNICA DE SEGUIMIENTO DE INDICADORES 2023 DE GESTIÓN O ESTRATÉGICO

SÍLABO DE TRANSVERSAL: P01 - Termino

TEMA DE DESARROLLO: Calidad y cantidad de servicios

PROGRAMA PRESUPUESTARIO: 01030015AC323 - P0101a Municipal

PROYECTO: 01030015001 - Planificación Integral y concertada
01030015002 - Regulación de servicios
01030015003 - Regulación de servicios

OBJETIVO DEL PROGRAMA PRESUPUESTARIO: Es el conjunto de acciones a realizar en una demarcación territorial determinada, en beneficio de toda la población o comunidades específicas en estas zonas.

DEPENDENCIA GENERAL: 01 - Desarrollo Urbano y Servicios Públicos
DEPENDENCIA AUXILIAR: 025 - Dirección de Desarrollo Urbano y Sostenible (Desarrollo Urbano)

ESTRUCTURA DEL INDICADOR:

NOMBRE DEL INDICADOR: Porcentaje de permisos de uso de suelo emitidos

FORMULA DE CÁLCULO: (Permisos de uso de suelo emitidos/Permisos de uso de suelo a emitir) * 100

INTERPRETACION: Comparativo de los permisos de uso de suelo

DIMENSION QUE ATIENDE: Calidad

FRECUENCIA DE MEDICIÓN: Trimestral Gestión

DESCRIPCIÓN DEL FACTOR DE COMPARACIÓN: 2.7. Permisos de uso de suelo emitidos en la normatividad, emitidos

ÁMBITO GEOGRÁFICO: Todo el Municipio

COBERTURA:

LINEA BASE:

COMPORTAMIENTO DE LAS VARIABLES DURANTE EL "CUARTO" TRIMESTRE

VARIABLE	UNIDAD DE MEDIDA	OPERACION	META ANUAL	AVANCE TRIMESTRAL				AVANCE ACUMULADO			
				PROG.	%	ALCAN.	%	PROG.	%	ALCAN.	%
P.1.5.7V. Permisos de uso de suelo emitidos	Permisos	Emisión	400	100	100%	100	100%	400	100%	400	100%
P.1.1.1.10 Permisos de uso de suelo emitidos	Permisos	Emisión	400	100	100%	100	100%	400	100%	400	100%

COMPORTAMIENTO DEL INDICADOR

DESCRIPCIÓN DE LA META ANUAL:

1.2. Permisos de uso de suelo con base en la normatividad, emitidos.

META ANUAL	CUARTO TRIMESTRE							
	AVANCE TRIMESTRAL				AVANCE ACUMULADO			
	PROG.	ALC.	EF %	SEMAFORO	PROG.	ALC.	EF %	SEMAFORO
400	100	100	100%	Verde	400	100	100%	Verde
400	100	100	100%	Verde	400	100	100%	Verde

DESCRIPCIÓN DE RESULTADOS Y JUSTIFICACION EN CASO DE VARIACION EN EL PORCENTAJE RESPECTO A LO PROGRAMADO

EVALUACIÓN DEL INDICADOR

La meta alcanzada es: 100% trimestral al 100%

DEPENDENCIA GENERAL O AUXILIAR: 01 - Desarrollo Urbano y Servicios Públicos

EVALUADOR:

Nombre: Sr. Alejandra Ortiz
Cargo: Dirección de Desarrollo Urbano



YO BO:

Nombre: Lic. Alicia Rojas Ortiz
Cargo: Dirección de Desarrollo Urbano



PBRM-08b FICHA TÉCNICA DE SEGUIMIENTO DE INDICADORES 2023 DE GESTIÓN O ESTRATÉGICO

PLAZA / LÍNEA TRANSVERSAL: Plan Estratégico
TEMA DE DESARROLLO: Ciudadanos con múltiples oportunidades
PROGRAMA PRESUPUESTARIO: 01308601N40428 Política Urbana
PROYECTO: 013086010301 Planeación Integral y concertada
013086010302 Regularización de predios
013086010302

Indicador de desarrollo urbano

OBJETIVO DEL PROGRAMA PRESUPUESTARIO: Es el conjunto de acciones a desarrollar en una demarcación territorial definida, en beneficio de toda la población o comunidades específicas en localidades.

DEPENDENCIA GENERAL: F01 Desarrollo Urbano y Servicios Públicos
DEPENDENCIA AUXILIAR: 325 Dirección de Desarrollo Urbano y Servicios Públicos (Desarrollo Urbano)

ESTRUCTURA DEL INDICADOR

NOMBRE DEL INDICADOR: Porcentaje de necesidades de capacitación en materia de desarrollo urbano atendidas.
FORMULA DE CÁLCULO: (Necesidades de capacitación atendidas en materia de desarrollo urbano / Necesidades de capacitación identificadas en materia de desarrollo urbano) * 100

SITUACIÓN: Comparación de las necesidades de capacitación

DIMENSIÓN QUE ATIENDE: Económico FRECUENCIA DE MEDICIÓN: Trimestral

DESCRIPCIÓN DEL FACTOR DE COMPARACIÓN: S.I. Identificación de necesidades de capacitación en materia de desarrollo urbano

ÁMBITO GEOGRÁFICO: Todo el Municipio

COBERTURA:

LÍNEA BASE:

COMPORTAMIENTO DE LAS VARIABLES DURANTE EL "CUARTO" TRIMESTRE

VARIABLE	UNIDAD DE MEDIDA	OPERACIÓN	META ANUAL	AVANCE TRIMESTRAL				AVANCE ACUMULADO			
				PROG.	%	ALCAN.	%	PROG.	%	ALCAN.	%
A. CUMPLIMIENTO de necesidades de capacitación en materia de desarrollo urbano	Necesidades	Sumado	4	1	25%	1	25%	4	100%	4	100%
B. CUMPLIMIENTO de necesidades de capacitación en materia de desarrollo urbano	Necesidades	Sumado	7	1	14%	1	14%	6	85%	6	85%

COMPORTAMIENTO DEL INDICADOR

DESCRIPCIÓN DE LA META ANUAL:

S.I. Identificación de necesidades de capacitación en materia de desarrollo urbano

META ANUAL	CUARTO TRIMESTRE							
	AVANCE TRIMESTRAL				AVANCE ACUMULADO			
	PROG.	ALC.	EF%	SEMAFORO	PROG.	ALC.	EF%	SEMAFORO
4	1	1	25%	Verde	4	4	100%	Verde
7	1	1	14%	Verde	6	6	85%	Verde

DESCRIPCIÓN DE RESULTADOS Y JUSTIFICACIÓN EN CASO DE VARIACIÓN SUPERIOR + - 10 POR CIENTO RESPECTO A LO PROGRAMADO

EVALUACIÓN DEL INDICADOR

La meta del presente trimestre se cumplió al 100%

DEPENDENCIA GENERAL O AUXILIAR: F01 Desarrollo Urbano y Servicios Públicos

ELABORÓ:
Revisó: Lic. María Inés Ortiz
Cargó: Directora de Desarrollo Urbano

AYUNTAMIENTO
DE LA PAZ
2022 - 2024

DIRECCIÓN DE
GESTIÓN DE

VERIFICÓ:
Cargó: Lic. María Inés Ortiz
Cargó: Directora de Desarrollo Urbano

SECRETARÍA DE PRESUPUESTO, FINANZAS Y RESULTADOS FINANCIEROS



P5RM-08b FICHA TÉCNICA DE SEGUIMIENTO DE INDICADORES 2023 DE GESTIÓN O ESTRATÉGICO

PLATAFORMA TRANSVERSAL: Plan 1 Terminal
TEMA DE DESARROLLO: Ciudades y comunidades sostenibles
PROGRAMA PRESUPUESTARIO: 01830007A.0223 Política Integral
PROYECTO: 013006013001 Planación Integral y concertada
 013006013002 Regularización de predios
 013006013003

Instrumentación BROMA

OBJETIVO DEL PROGRAMA PRESUPUESTARIO: Es el conjunto de acciones y planes en una demarcación territorial definida, en beneficio de toda la población e comunidades específicas de esta entidad.

DEPENDENCIA GENERAL: ICI - Secretaría de Planeación y Servicios Públicos
DEPENDENCIA AUXILIAR: 113 Dirección de Desarrollo Urbano y Sustentable (Desarrollo Urbano)

ESTRUCTURA DEL INDICADOR

NOMBRE DEL INDICADOR: Porcentaje de eventos en materia de desarrollo urbano municipal realizados.
FORMULA DE CÁLCULO: (Eventos de capacitación realizados en materia de desarrollo urbano municipal) / * 100

INTERPRETACIÓN: 100% de asistencia y recursos de capacitación del año

UNIDAD QUE ATENDE: Logros en
DESCRIPCIÓN DEL FACTOR DE COMPARACIÓN: 1.2. Capacitación anual en materia de desarrollo urbano municipal a los servidores públicos municipales.
FRECUENCIA DE MEDICIÓN: Trimestral Gestión

AMBITO GEOGRAFICO: Todo el Municipio

COBERTURA:

LÍNEA BASE:

COMPORTAMIENTO DE LAS VARIABLES DURANTE EL "CUARTO" TRIMESTRE

VARIABLE	UNIDAD DE MEDIDA	OPERACIÓN	META ANUAL	AVANCE TRIMESTRAL				AVANCE ACUMULADO			
				PROG.	%	ALCAN.	%	PROG.	%	ALCAN.	%
FORMACIÓN: Eventos de capacitación realizados en materia de desarrollo urbano municipal	Eventos	Trimestre	2	2	100%	1	100%	2	100%	1	100%
EJECUCIÓN: Eventos de capacitación programados en materia de desarrollo urbano municipal	Eventos	Trimestre	2	2	100%	1	100%	2	100%	1	100%

COMPORTAMIENTO DEL INDICADOR

DESCRIPCIÓN DE LA META ANUAL:

1.2. La capacitación en materia de desarrollo urbano municipal a los servidores públicos municipales.

META ANUAL	CUARTO TRIMESTRE							
	AVANCE TRIMESTRAL				AVANCE ACUMULADO			
	PROG.	ALC.	EFY%	SEMAFORO	PROG.	ALC.	EFY%	SEMAFORO
2	2	1	100%	Verde	2	1	100%	Verde
2	2	1	100%	Verde	2	1	100%	Verde

DESCRIPCIÓN DE RESULTADOS Y JUSTIFICACIÓN EN CASO DE VARIACIÓN SUPERIOR O INFERIOR POR CIENTO RESPECTO A LO PROGRAMADO

EVALUACIÓN DEL INDICADOR

La meta del presente trimestre se cumplió al 100%

DEPENDENCIA GENERAL O AUXILIAR: ICI - Secretaría de Planeación y Servicios Públicos

ELABORÓ:
Nombre: L. A. Méndez Ortiz
Cargo: Dirección de Desarrollo Urbano Fmz



VO. BC.:
Nombre: L. A. Méndez Ortiz
Cargo: Dirección de Desarrollo Urbano Fmz



PBRM-086 FICHA TÉCNICA DE SEGUIMIENTO DE INDICADORES 2023 DE GESTIÓN O ESTRATÉGICO

PILAR/DE TRANSVERSAL: Pilar 2: Territorial

TEMA DE DESARROLLO: Vida de los ecosistemas terrestres

PROGRAMA PRESUPUESTARIO: 02010401050123 Protección al medio ambiente

PROYECTO: 020104010202 Prevención y control de la contaminación atmosférica.
020104010301 Concertación y participación ciudadana para la protección del ambiente.
020104010401 Prevención y control de la contaminación del suelo.

OBJETIVO DEL PROGRAMA PRESUPUESTARIO: Considera acciones relacionadas con la protección, conservación y restauración del equilibrio ambiental, la mitigación de los contaminantes atmosféricos para mejorar la calidad del aire, así como la gestión integral de los residuos sólidos, el fomento de la participación ciudadana y la promoción de la educación ambiental en todos los sectores de la sociedad, en entidades promotoras de desarrollo sustentable en el municipio y el combate al cambio climático en el Estado de México.

DEPENDENCIA GENERAL: 600 ECOLOGÍA

DEPENDENCIA AUXILIAR: 360 Dirección de Ecología (Presidencia y Consejo Ambiental)

ESTRUCTURA DEL INDICADOR:

NOMBRE DEL INDICADOR: Tasa de variación de recursos ambientales censados.

FÓRMULA DE CÁLCULO: $(\text{Recursos ambientales censados en el año actual} / \text{Recursos ambientales censados en el año anterior}) * 100$

INTERPRETACIÓN: Registros administrativos.

DIMENSIÓN QUE ATIENDE: El ciclo

FRECUENCIA DE MEDICIÓN: Anual - Estratégico

DESCRIPCIÓN DEL FACTOR DE COMPARACIÓN: Contribuir a facilitar la planificación y el desarrollo de políticas sostenibles mediante acciones relacionadas con la protección, conservación y restauración del equilibrio ambiental.

ÁMBITO GEOGRÁFICO: Todo el Municipio

COBERTURA:

LÍNEA BASE:

COMPORTAMIENTO DE LAS VARIABLES DURANTE EL "CUARTO" TRIMESTRE

VARIABLE	UNIDAD DE MEDIDA	OPERACION	META ANUAL	AVANCE TRIMESTRAL				AVANCE ACUMULADO			
				PLD.	%	ALCAN.	%	PROG.	%	ALCAN.	%
R.A.C.A.C. Recursos ambientales censados en el año actual	Recursos	Sumable	2	2	100%	2	100%	2	100%	2	100%
R.A.C.A.P.P. Recursos ambientales censados el año anterior	Recursos	Sumable	2	2	100%	2	100%	2	100%	2	100%

COMPORTAMIENTO DEL INDICADOR

DESCRIPCIÓN DE LA META ANUAL:

Contribuir a facilitar la planificación y el desarrollo de políticas sostenibles mediante acciones relacionadas con la protección, conservación y restauración del equilibrio ambiental.

META ANUAL	CUARTO TRIMESTRE								
	AVANCE TRIMESTRAL				SEMAFORO	AVANCE ACUMULADO			
	PROG.	ALC.	EFW.	SEÑALADO		PROG.	ALC.	EFW.	SEMAFORO
2	2	1	50%	rojo	2	1	50%	rojo	
2	2	2	100%	verde	2	2	100%	verde	

DESCRIPCIÓN DE RESULTADOS Y JUSTIFICACION EN CASO DE VARIACION SUPERIOR A +10 POR CIENTO RESPECTO A LO PROGRAMADO

EVALUACIÓN DEL INDICADOR


La meta del cuarto trimestre no se cumplió debido a que no se pudo cumplir el objetivo para realizar el censo de árboles en los ejemplares de la carretera Federal México-Texcoco y México-Puebla.

DEPENDENCIA GENERAL O AUXILIAR: 600 ECOLOGÍA

ELABORÓ:

NOMBRE: C. Juan Carlos Cortés Escobar

CARGO: Director de Ecología



VD. SO.:

NOMBRE: C. Juan Carlos Cortés Escobar

CARGO: Director de Ecología





PbRM-086 FICHA TÉCNICA DE SEGUIMIENTO DE INDICADORES 2023 DE GESTIÓN O ESTRATÉGICO

PLAS/FE TRANSVERSAL: P por 3 territorial
TEMA DE DESARROLLO: Vida de los ecosistemas terrestres
PROGRAMA PRESUPUESTARIO: 0201040100123 Protección al medio ambiente
PROYECTO: 0201040100123 Prevención y control de la contaminación atmosférica.
 0201040100123 Concertación y participación ciudadana para la protección del ambiente.
 0201040100123 Prevención y control de la contaminación del suelo.
OBJETIVO DEL PROGRAMA PRESUPUESTARIO: Comités acciones relacionadas con la protección, conservación y restauración del equilibrio ambiental, la mitigación de los contaminantes atmosféricos para mejorar la calidad del aire, así como la gestión integral de los residuos sólidos, el fomento de la participación ciudadana y a promover de la educación ambiental en todos los sectores de la sociedad, en un todo a promover el desarrollo sustentable en el municipio y el combate al cambio climático en el Estado de México.
DEPENDENCIA GENERAL: GO ECOLOGIA
DEPENDENCIA AUXILIAR: 360 Dirección de Ecología (Prevención y Control Ambiental)

ESTRUCTURA DEL INDICADOR:

NOMBRE DEL INDICADOR: Porcentaje de acciones realizadas para la protección, conservación y restauración del equilibrio ambiental.
FÓRMULA DE CÁLCULO: Acciones relacionadas con la protección, conservación y restauración del equilibrio ambiental realizadas/Acciones relacionadas con la protección, conservación y restauración del equilibrio ambiental programadas *100
INTERPRETACIÓN: Registro administrativo
DIMENSIÓN QUE ATIENDE: Eficiencia **FRECUENCIA DE MEDICIÓN:** Anual trimestral
DESCRIPCIÓN DEL FACTOR DE CONTRACIÓN: La población municipal cuenta con acciones para proteger, conservar y restaurar el equilibrio ambiental de su entorno.
AMBITO GEOGRÁFICO: Todo el Municipio.
COBERTURA:
LÍNEA BASE:

COMPORTAMIENTO DE LAS VARIABLES DURANTE EL "CUARTO" TRIMESTRE

VARIABLE	UNIDAD DE MEDIDA	OPERACIÓN	META ANUAL	AVANCE TRIMESTRAL				AVANCE ACUMULADO			
				PROG.	%	ALCAN.	%	PROG.	%	ALCAN.	%
A.M.P.C.E.A.E. Acciones realizadas con la protección, conservación y restauración del equilibrio ambiental realizadas	Acciones	Suma	3	3	100%	3	100%	3	100%	3	100%
A.M.P.C.E.A.E. Acciones programadas con la protección, conservación y restauración del equilibrio ambiental programadas	Acciones	Suma	3	3	100%	3	100%	3	100%	3	100%

COMPORTAMIENTO DEL INDICADOR

DESCRIPCIÓN DE LA META ANUAL:

La población municipal cuenta con acciones para proteger, conservar y restaurar el equilibrio ambiental de su entorno.

META ANUAL	CUARTO TRIMESTRE									
	AVANCE TRIMESTRAL				AVANCE ACUMULADO					
	PROG.	ALC.	%	SEMAFORO	PROG.	ALC.	%	SEMAFORO		
3	3	3	100%	Verde	3	3	100%	Verde		
3	3	3	100%	Verde	3	3	100%	Verde		

DESCRIPCIÓN DE RESULTADOS Y JUSTIFICACIÓN EN CASO DE VARIACIÓN SUPERIOR O INFERIOR AL 10 POR CIENTO RESPECTO AL PROGRAMADO

EVALUACIÓN DEL INDICADOR

La meta del cuarto trimestre se cumplió al 100%.

DEPENDENCIA GENERAL O AUXILIAR: GO ECOLOGIA

ELABORO:
 Nombre: C. Juan Carlos Gomez Estrada
 Cargo: Director de Ecología



VO. BO.
 Nombre: C. Juan Carlos Gomez Estrada
 Cargo: Director de Ecología
 DIRECCIÓN DE PRESUPUESTO GUBERNAMENTAL DEL MUNICIPIO DE LA PAZ





PbRM-08b FICHA TÉCNICA DE SEGUIMIENTO DE INDICADORES 2023 DE GESTIÓN O ESTRATÉGICO

PILAR /SE TRANSVERSAL: Pilar 3: Territorial
TEMA DE DESARROLLO: Vida de los ciudadanos terrestres
PROGRAMA PRESUPUESTARIO: 0201040100123 Protección al medio ambiente
PROYECTO: 0201040100202 Prevención y control de la contaminación atmosférica.
 0201040100301 Concentración y participación ciudadana para la protección del ambiente.
 0201040100501 Prevención y control de la contaminación del suelo.
OBJETIVO DEL PROGRAMA PRESUPUESTARIO: Complementar acciones relacionadas con la protección, conservación y restauración del patrimonio ambiental, la mitigación de los contaminantes atmosféricos para mejorar la calidad del aire, así como la gestión integral de los residuos sólidos, el fomento de la participación ciudadana y la promoción de la educación ambiental en todos los sectores de la sociedad, orientadas a promover el desarrollo sustentable en el municipio y el combate al cambio climático en el Estado de México.
DEPENDENCIA GENERAL: GO. ECOLOGÍA
DEPENDENCIA AUXILIAR: (GCO) División de Ecología (Subsección y Control Ambiental)

ESTRUCTURA DEL INDICADOR

NOMBRE DEL INDICADOR: Porcentaje de cumplimiento observado de los controles de inspección ambiental.
FORMULA DE CÁLCULO: (Número de centros inspeccionados que cumplen con la norma / número total de inspecciones ambientales realizadas) * 100
INTERPRETACIÓN: Registros administrativos
DIMENSIÓN QUE ATIENDE: Económico
FRECUENCIA DE MEDICIÓN: Semestral Gestión
DESCRIPCIÓN DEL FACTOR DE COMPARACIÓN: 1. Sistema de inspección, vigilancia y control normativo instituido.
ÁMBITO GEOGRÁFICO: Todo el Municipio
COBERTURA:
LÍNEA BASE:

COMPORTAMIENTO DE LAS VARIABLES DURANTE EL "CUARTO" TRIMESTRE

VARIABLE	UNIDAD DE MEDIDA	OPERACIÓN	META ANUAL	AVANZE TRIMESTRAL				AVANZE ACUMULADO			
				PROG.	%	ALCAN.	%	PROG.	%	ALCAN.	%
N.C.I.C.N. Número de centros inspeccionados que cumplen con la norma	Centros	Suma	250	20	20%	250	80%	250	100%	500	100%
U.T. A.R.E. Número total de inspecciones ambientales realizadas	inspecciones	Suma	25	11	50%	1	10%	20	100%	11	95%

COMPORTAMIENTO DEL INDICADOR

DESCRIPCIÓN DE LA META ANUAL:

1. Sistema de inspección, vigilancia y control normativo instituido.

META ANUAL	CUARTO TRIMESTRE							
	AVANZE TRIMESTRAL				AVANZE ACUMULADO			
	PROG.	ALC.	EE %	SEMAFORO	PROG.	ALC.	EE %	SEMAFORO
250	20	250	80%	Verde	250	500	200%	Verde
20	11	1	10%	Verde	20	11	59%	Verde

DESCRIPCIÓN DE RESULTADOS Y JUSTIFICACIÓN EN CASO DE VARIACIÓN SUPERIOR A +10 POR CIENTO RESPECTO A LO PROGRAMADO

No se cumple con la meta establecida de debido a que en este trimestre no se han presentado contingencias ambientales por contaminación de las partículas 2.5 por lo anterior no se realizan inspecciones en materia ambiental.

EVALUACIÓN DEL INDICADOR

La meta del cuarto trimestre se cumplió a 200%

DEPENDENCIA GENERAL O AUXILIAR: GO. ECOLOGÍA

ELABORÓ:
 Nombre: C. Juan Carlos Cortés Espinoza
 Cargo: Director de Ecología

AYUNTAMIENTO
DE LA PAZ
2022 - 2024
DIRECTOR DE
ECOLOGÍA

VO. BO.:
 Nombre: C. Juan Carlos Cortés Espinoza
 Cargo: Director de Ecología

SISTEMA DE PRESUPUESTA BASADO EN RESULTADOS MUNICIPALES



AYUNTAMIENTO
DE LA PAZ
2022 - 2024

DIRECTOR DE
ECOLOGÍA



PbRM-086 FICHA TÉCNICA DE SEGUIMIENTO DE INDICADORES 2023 DE GESTIÓN O ESTRATÉGICO

PLAN / EJE TRANSVERSAL: Plan 3: Territorio

TEMA DE DESARROLLO: Vida de los ecosistemas terrestres

PROGRAMA PRESUPUESTARIO: 02010405NA0023 Protección al medio ambiente

PROYECTO: 020104010202 Prevención y control de la contaminación atmosférica.
020104010301 Contaminación y participación ciudadana para la protección del ambiente.
020104010601 Prevención y control de la contaminación del suelo.

OBJETIVO DEL PROGRAMA PRESUPUESTARIO: Considera acciones relacionadas con la protección, conservación y restauración del equilibrio ambiental, la mitigación de los contaminantes atmosféricos para mejorar la calidad del aire, así como la gestión integral de los residuos sólidos, el fomento de la participación ciudadana y la promoción de la educación ambiental en todos los sectores de la sociedad, orientadas a promover el desarrollo sustentable en el municipio y a combatir el cambio climático en el Estado de México.

DEPENDENCIA GENERAL: G30 ECOLOGÍA

DEPENDENCIA AUXILIAR: 180 Dirección de Ecología (Prevención y Control Ambiental)

ESTRUCTURA DEL INDICADOR

NOMBRE DEL INDICADOR: Porcentaje de denuncias ambientales atendidas.

FORMULA DE CÁLCULO: (Quejas atendidas/Quejas presentadas) * 100

INTERPRETACIÓN: Registros administrativos

DIMENSIÓN QUE ATIENDE: Tercer nivel

FRECUENCIA DE MEDICIÓN: Mensual Gestión

DESCRIPCIÓN DEL FACTOR DE COMPARACIÓN: 1.2. Atención a quejas, denuncias y solicitudes de agresiones ambientales.

AMBITO GEOGRÁFICO: Todo el Municipio

COBERTURA: LÍNEA BASE

COMPORTAMIENTO DE LAS VARIABLES DURANTE EL "CUARTO" TRIMESTRE

VARIABLE	UNIDAD DE MEDIDA	OPERACIÓN	META ANUAL	AVANCE TRIMESTRAL				AVANCE ACUMULADO			
				PROG.	%	ALCAN.	%	PROG.	%	ALCAN.	%
D.A. Quejas atendidas	Quejas	Sumable	20	5	25%	3	15%	20	100%	27	85%
Q.P. Quejas presentadas	Quejas	Sumable	20	5	25%	3	15%	20	100%	27	85%

COMPORTAMIENTO DEL INDICADOR

DESCRIPCIÓN DE LA META ANUAL:

1.2. Atención a quejas, denuncias y solicitudes de agresiones ambientales.

META ANUAL	CUARTO TRIMESTRE									
	AVANCE TRIMESTRAL				SEMAFORO	AVANCE ACUMULADO				SEMAFORO
	PROG	ALC	EF%	EF%		PROG	ALC	EF%	EF%	
20	5	3	60%	Roja	20	17	85%	Verde		
20	5	3	60%	Roja	20	17	85%	Verde		

DESCRIPCIÓN DE RESULTADOS Y JUSTIFICACIÓN EN CASO DE VARIACIÓN SUPERIOR + - 10 POR CIENTO RESPECTO A LO PROGRAMADO

No se cumple con la meta, debido a que el número de quejas presentadas de que la ciudadanía presenten sus quejas.

EVALUACIÓN DEL INDICADOR

La meta se cumplió al 85%, debido a que no se recibieron el número de quejas esperadas.

DEPENDENCIA GENERAL O AUXILIAR: G30 ECOLOGÍA

ELABORÓ

Nombre: C. Juan Carlos Cortés Espinoza

Cargo: Director de Ecología



VB. DG.

Nombre: C. Juan Carlos Cortés Espinoza

Cargo: Director de Ecología

SISTEMA DE PRESUPUESTO BASADO EN RESULTADOS MUNICIPALES



AYUNTAMIENTO
DE LA PAZ
2022 - 2024
DIRECTOR DE
ECOLOGÍA



P6PRM-086 FICHA TÉCNICA DE SEGUIMIENTO DE INDICADORES 2023 DE GESTIÓN O ESTRATÉGICO

PLAZA / LÍNEA TRANSVERSAL: Tala y Poda

TEMA DE DESARROLLO: Vida de los ecosistemas terrestres

PROGRAMA PRESUPUESTARIO: 02010501NRI025 Manejo sustentable y conservación de los ecosistemas y la biodiversidad

PROYECTO: 02010503I0201 Inspección y vigilancia forestal

OBJETIVO DEL PROGRAMA PRESUPUESTARIO: Comandar el conjunto de acciones orientadas al desarrollo de proyectos que contribuyan a la prevención, conservación, protección, mantenimiento y restauración de los ecosistemas, con la finalidad de garantizar la permanencia de la biodiversidad en los municipios del Estado de México, así como fomentar la educación ambiental, el manejo de áreas verdes y arbolado en zonas urbanas.

DEPENDENCIA GENERAL: GOB. ECOLOGÍA

DEPENDENCIA AUXILIAR: DGC Jurisdicción de Tala y Poda (Prevención y Control Ambiental)

ESTRUCTURA DEL INDICADOR:

NOMBRE DEL INDICADOR: Tasa de variación de las acciones efectuadas de conservación del ecosistema y la biodiversidad.

FORMULA DE CÁLCULO: $(\text{Acciones de conservación del ecosistema y la biodiversidad efectuadas el año actual} / \text{Acciones de conservación del ecosistema y la biodiversidad efectuadas el año anterior}) * 100$

INTERPRETACIÓN: Índice de contribución ambiental de la Secretaría de Ecología.

DIMENSIÓN QUE ATIENDE: Eficacia. **FRECUENCIA DE MEDICIÓN:** Anual Estratégico

DESCRIPCIÓN DEL FACTOR DE COMPARACIÓN: Contribuir a facilitar la planificación y el desarrollo de políticas sostenibles mediante acciones que garanticen la permanencia de la biodiversidad en los municipios.

ÁMBITO GEOGRÁFICO: Todo el Municipio

COBERTURA:

LÍNEA BASE:

COMPORTAMIENTO DE LAS VARIABLES DURANTE EL "CUARTO" TRIMESTRE

VARIABLE	UNIDAD DE MEDIDA	OPERACIÓN	META ANUAL	AVANCE TRIMESTRAL				AVANCE ACUMULADO			
				PROG.	%	ALCAN.	%	PROG.	%	ALCAN.	%
A.C.B.E.A.A.C.T. Acciones de conservación del ecosistema y la biodiversidad efectuadas el año actual	Acciones	Sustable	1000	1000	100%	1000	100%	1000	100%	1000	100%
A.C.B.E.A.A.M.T. Acciones de conservación del ecosistema y la biodiversidad efectuadas el año anterior	Acciones	Sustable	0	0	0%	0	0%	0	0%	0	0%

COMPORTAMIENTO DEL INDICADOR

DESCRIPCIÓN DE LA META ANUAL:

Contribuir a facilitar la planificación y el desarrollo de políticas sostenibles mediante acciones que garanticen la permanencia de la biodiversidad en los municipios.

META ANUAL	CUARTO TRIMESTRE									
	AVANCE TRIMESTRAL					AVANCE ACUMULADO				
	PROG.	ALC.	%	SEÑALAMIENTO	PROG.	ALC.	%	SEÑALAMIENTO	M. MARCO	
1000	1000	1000	100%	Verde	1000	1000	100%	Verde	Verde	
0	0	0	0%		0	0	0%			

DESCRIPCIÓN DE RESULTADOS Y JUSTIFICACIÓN EN CASO DE VARIACIÓN SUPERIOR + 10 POR CIENTO RESPECTO A LO PROGRAMADO

EVALUACIÓN DEL INDICADOR

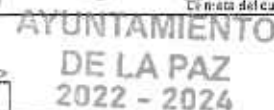
La meta del cuarto trimestre se cumplió al 100%

DEPENDENCIA GENERAL O AUXILIAR: GOB. ECOLOGÍA

ELABORÓ:

Nombre: C. Binos Anónia Rebolalajén

Cargo: Jefe de Tala y Poda



SECRETARÍA DE TALA Y PODA DE LA DIRECCIÓN DE ECOLOGÍA

NO. BO.: 100.00

Nombre: C. Abelardo Delgado Escobar

Cargo: Director de Ecología





PDRM-08b FICHA TÉCNICA DE SEGUIMIENTO DE INDICADORES 2023 DE GESTIÓN O ESTRATÉGICO

PLAN / EJE TRANSVERSAL: Pilar 3: Territorio

TEMA DE DESARROLLO: Vida de los ecosistemas terrestres

PROGRAMA PRESUPUESTARIO: 02030501MP0123 Manejo sustentable y conservación de los ecosistemas y la biodiversidad

PROYECTO: 00010501002 Inspección y vigilancia forestal

OBJETIVO DEL PROGRAMA PRESUPUESTARIO: Comprende el conjunto de acciones orientadas al desarrollo de proyectos que contribuyan a la protección, conservación, restauración, promoción y rehabilitación de los ecosistemas, con a finalidad de garantizar la permanencia de la biodiversidad en los municipios del Estado de México, así como fomentar la educación ambiental, el manejo de áreas verdes y el botido en zonas urbanas.

DEPENDENCIA GENERAL: GOO ECOLOGIA

DEPENDENCIA AUXILIAR: 060 Agricultura de Tala y Poda (Prevención y Control Ambiental)

ESTRUCTURA DEL INDICADOR: Tasa de extracción en la participación ciudadana en acciones de protección y conservación de ecosistemas y biodiversidad.

NOMBRE DEL INDICADOR: Tasa de extracción en la participación ciudadana en acciones de protección y conservación de ecosistemas y biodiversidad.

FORMULA DE CÁLCULO: $(\text{Población que participa en el proceso de protección y conservación de ecosistemas y biodiversidad en el año actual} / \text{Población que participa en el proceso de protección y conservación de ecosistemas y biodiversidad en el año anterior}) * 100$

INTERPRETACIÓN: Boletines, mailings, spots, y medios audiovisuales para la conservación del ecosistema y la biodiversidad.

DIMENSIÓN QUE ATIENDE: El medio **FRECUENCIA DE MEDICIÓN:** Anual **Estratégico**

DISTRIBUCIÓN DEL FACTOR DE COMPARACIÓN: La población del municipio cuenta con acciones para fomentar la protección y conservación de sus ecosistemas y biodiversidad.

ÁMBITO GEOGRÁFICO: Todo el Municipio

CONECTIVA:

LINEA BASE:

COMPORTAMIENTO DE LAS VARIABLES DURANTE EL "CUARTO" TRIMESTRE

VARIABLE	UNIDAD DE MEDIDA	OPERACIÓN	META ANUAL	AVANCE TRIMESTRAL				AVANCE ACUMULADO			
				PROG.	%	ALCAN.	%	PROG.	%	ALCAN.	%
PDRM-08b-A-AC1: Población que participa en el proceso de protección y conservación de ecosistemas y biodiversidad en el año actual	Población	Sumado	1000	1000	100%	1000	100%	1000	100%	1000	100%
PDRM-08b-A-AM1: Población que participa en el proceso de protección y conservación de ecosistemas y biodiversidad en el año anterior	Población	Sumado	0	0	0%	0	0%	0	0%	0	0%

COMPORTAMIENTO DEL INDICADOR

DESCRIPCIÓN DE LA META ANUAL:

La población del municipio cuenta con acciones para fomentar la protección y conservación de sus ecosistemas y biodiversidad.

META ANUAL	CUARTO TRIMESTRE									
	AVANCE TRIMESTRAL					AVANCE ACUMULADO				
	PROG.	ALC.	SEMANARIO	PROG.	ALC.	SEMANARIO	PROG.	ALC.	SEMANARIO	
1000	1000	100%	1000	1000	100%	1000	1000	100%	1000	100%
0	0	0%	0	0	0%	0	0	0%	0	0%

DESCRIPCIÓN DE RESULTADOS Y JUSTIFICACIÓN EN CASO DE VARIACIÓN SUPERIOR A +10 POR CIENTO RESPECTO A LO PROGRAMADO

EVALUACIÓN DEL INDICADOR

La meta del cuarto trimestre se cumplió al 100%

DEPENDENCIA GENERAL O AUXILIAR: GOO ECOLOGIA

ELABORÓ:

Nombre: Marco Antonio Rocha Nolasco

Cargo: Jefe de Tala y Poda



VO. BO.:

Nombre: Juan Carlos Gómez Dávalos

Cargo: Director de Ecología





PBRM-086 FICHA TÉCNICA DE SEGUIMIENTO DE INDICADORES 2023 DE GESTIÓN O ESTRATÉGICO

PILAR /EJE TRANSVERSAL: Pilar 3: Territorio

TEMA DE DESARROLLO: Vida de los ecosistemas terrestres

PROGRAMA PRESUPUESTARIO: 0001.05.01.NC.01.23 Manejo sustentable y conservación de los ecosistemas y la biodiversidad

PROYECTO: 0001.05.01.00.01 Inspección y vigilancia forestal

OBJETIVO DEL PROGRAMA PRESUPUESTARIO: Caminar en el conjunto de acciones orientadas al desarrollo de proyectos que contribuyan a la prevención, conservación, protección, saneamiento y restauración de los ecosistemas, con la finalidad de garantizar la permanencia de la biodiversidad en los municipios del Estado de México, así como fomentar la educación ambiental, el manejo de áreas verdes y arbolado en zonas urbanas.

DEPENDENCIA GENERAL: GOB. ECOLOGÍA

DEPENDENCIA AUXILIAR: 100.14.01.01.01 de Tala y Poda (Prevención y Control Ambiental)

ESTRUCTURA DEL INDICADOR:

NOMBRE DEL INDICADOR: Porcentaje de campañas de reforestación realizadas.

FORMULA DE CÁLCULO: (Campañas de reforestación realizadas/Campañas de reforestación programadas) *100

INTERPRETACION: Registros fotográficos y evidencias fotográficas de las campañas de reforestación.

DIMENSIÓN QUE ATIENDE: Ecosistemas

DESCRIPCIÓN DEL FACTOR DE COMPARACIÓN: 1. Campañas de reforestación realizadas.

AMBITO GEOGRÁFICO: Todo el Municipio

COBERTURA:

LÍNEA BASE:

COMPORTAMIENTO DE LAS VARIABLES DURANTE EL "CUARTO" TRIMESTRE

VARIABLE	UNIDAD DE MEDIDA	OPERACION	META ANUAL	AVANCE TRIMESTRAL				AVANCE ACUMULADO			
				PROG.	%	ALCAN.	%	PROG.	%	ALCAN.	%
C.R.Campañas de reforestación realizadas	Campañas	Sumable	15	8	53%	8	53%	15	100%	15	100%
C.P.Campañas de reforestación programadas	Campañas	Sumable	15	8	53%	8	53%	15	100%	15	100%

COMPORTAMIENTO DEL INDICADOR

DESCRIPCIÓN DE LA META ANUAL:

1. Campañas de reforestación realizadas.

META ANUAL	CUARTO TRIMESTRE									
	AVANCE TRIMESTRAL					AVANCE ACUMULADO				
	PROG.	ALC.	EF %	SEMAFORO	PROG.	ALC.	EF %	SEMAFORO		
15	8	7	80%	Verde	15	14	93%	Verde		
15	8	8	100%	Verde	15	15	100%	Verde		

DESCRIPCIÓN DE RESULTADOS Y JUSTIFICACIÓN EN CASO DE VARIACIÓN SUPERIOR A + 10 POR CIENTO RESPECTO A LO PROGRAMADO

EVALUACIÓN DEL INDICADOR

La meta de cuarto trimestre se cumplió al 93%

DEPENDENCIA GENERAL O AUXILIAR: GOB. ECOLOGÍA

ELABORÓ

Nombre: C. Marco Antonio Rivera Najera

Cargo: Jefe de Tala y Poda

Firma:

AYUNTAMIENTO
DE LA PAZ
2022 - 2024

SECRETARÍA DE TALA Y PODA DE
LA DIRECCIÓN DE ECOLOGÍA

VO. BO.

Nombre: C. Juan Carlos Cortez Siguar

Cargo: Director de Ecología

Firma:



AYUNTAMIENTO
DE LA PAZ
2022 - 2024

DIRECTOR DE
ECOLOGÍA



PBRM-09b FICHA TÉCNICA DE SEGUIMIENTO DE INDICADORES 2023 DE GESTIÓN O ESTRATÉGICO

PILAR / EJE TRANSVERSAL: Pilar 2) Tercería
TEMA DE DESARROLLO: Vida de los ecosistemas terrestres
PROGRAMA PRESUPUESTARIO: 02010501N0223 Maneo sustentable y conservación de los ecosistemas y la biodiversidad
PROYECTO: 020105010202 Impresión y vigilancia forestal

OBJETIVO DEL PROGRAMA PRESUPUESTARIO: Comprende el conjunto de acciones orientadas al desarrollo de proyectos que contribuyan a la prevención, conservación, protección, saneamiento y restauración de los ecosistemas, con la finalidad de garantizar la permanencia de la biodiversidad en los municipios del Estado de México, así como fomentar la educación ambiental, el manejo de áreas verdes y arbolado en zonas urbanas.

DEPENDENCIA GENERAL: GOO ECOLOGÍA
DEPENDENCIA AUXILIAR: SED (Secretaría de Tal y Foda (Prevención y Control Ambiental))

ESTRUCTURA DEL INDICADOR

NOMBRE DEL INDICADOR: Porcentaje de plantas listas para la reforestación de bosques.
FORMULA DE CÁLCULO: (Unidades de plantas listas para reforestar/Unidades de plantas gestionadas) * 100

INTERPRETACIÓN: Registros administrativos de la entrega de plantas para reforestación.

DIMENSIÓN QUE ATIENDE: Económica **FRECUENCIA DE MEDICIÓN:** Semestral Gestión

DESCRIPCIÓN DEL FACTOR DE COMPARACIÓN: 2. Plantas para la reforestación de bosques gestionadas.

ÁMBITO GEOGRÁFICO: Todo el Municipio

COBERTURA:

LÍNEA BASE:

COMPORTAMIENTO DE LAS VARIABLES DURANTE EL "CUARTO" TRIMESTRE

VARIABLE	UNIDAD DE MEDIDA	OPERACIÓN	META ANUAL	AVANCE TRIMESTRAL				AVANCE ACUMULADO			
				PROG.	%	ALCAN.	%	PROG.	%	ALCAN.	%
L.P.L.R. Unidades de plantas listas para reforestar	Plantas	Suma de	2000	2000	100%	2000	100%	2000	100%	2000	100%
L.P.G.B. Unidades de plantas gestionadas	Plantas	Suma de	2000	800	40%	2000	100%	800	40%	2000	40%

COMPORTAMIENTO DEL INDICADOR

DESCRIPCIÓN DE LA META ANUAL:

2. Plantas para la reforestación de bosques gestionadas.

META ANUAL	CUARTO TRIMESTRE							
	AVANCE TRIMESTRAL				AVANCE ACUMULADO			
	PROG.	ALC.	EF %	SEMPROGRO	PROG.	ALC.	EF %	SEMPROGRO
2000	2000	2000	100%	Plantas	2000	2000	100%	Plantas
2000	2000	2000	100%	Varde	2000	2000	100%	Varde

DESCRIPCIÓN DE RESULTADOS Y JUSTIFICACIÓN EN CASO DE VARIACIÓN SUPERIOR - - 10 POR CIENTO RESPECTO A LO PROGRAMADO

En las plantas gestionadas PRODECOE se va otorgando 2000 unidades, con respecto a lo anterior las plantas para reforestar fueron 2000 que otorgó PRODECOE y las 2000 restantes se otorgaron por creación.

EVALUACIÓN DEL INDICADOR

La meta del cuarto trimestre no se cumplió debido a que PRODECOE no otorgó las plantas solicitadas.

DEPENDENCIA GENERAL O AUXILIAR: GOO ECOLOGÍA

ELABORO:
 Nombre: C. Marco Antonio Rocha Hájera
 Cargo: Jefe de Tal y Foda



VO. BO.
 Nombre: C. Juan Carlos Durán Zamora
 Cargo: Director de Ecología



P6RM-08b FICHA TÉCNICA DE SEGUIMIENTO DE INDICADORES 2023 DE GESTIÓN O ESTRATÉGICO

PIAR / EJE TRANSVERSAL: Pilar 3: Territorial
TEMA DE DESARROLLO: Vida de los ecosistemas terrestres
PROGRAMA PRESUPUESTARIO: 0203050100023 Manejo sustentable y conservación de los ecosistemas y biodiversidad

PROYECTO: 020305010002 Inspección y vigilancia forestal

OBJETIVO DEL PROGRAMA PRESUPUESTARIO: Comprender el conjunto de acciones orientadas al desarrollo de proyectos que contribuyan a la prevención, conservación, protección, saneamiento y restauración de los ecosistemas, con la finalidad de garantizar la permanencia de la biodiversidad en los territorios del Estado de México, así como fomentar la educación ambiental, el manejo de áreas verdes y urbanado en zonas urbanas.

DEPENDENCIA GENERAL: GOO ECOLOGÍA
DEPENDENCIA AUXILIAR: 150 (Jefatura de Tal y Poda (Prevención y Control Ambiental))

ESTRUCTURA DEL INDICADOR

NOMBRE DEL INDICADOR: Porcentaje de acciones de seguimiento a fábricas con condicionantes ambientales en las autorizaciones de emisiones de impacto ambiental.
FORMULA DE CÁLCULO: (Acciones de seguimiento realizadas a las condicionantes de impacto ambiental a fábricas/ Acciones de seguimiento a condicionantes de impacto ambiental a fábricas programadas) *100

INTERPRETACIÓN: Sistema de control del seguimiento a las condicionantes establecidas mediante emisión de licencias ambientales por parte del SEM.

DIMENSIÓN QUE ATIENDE: Económica FRECUENCIA DE MEDICIÓN: Semestral - Gestión

DESCRIPCIÓN DEL FACTOR DE COMPARACIÓN: 3. Acciones de seguimiento a las condicionantes de impacto ambiental.

AMBITO GEOGRÁFICO: Todo el Municipio

COBERTURA

LÍNEA BASE

COMPORTAMIENTO DE LAS VARIABLES DURANTE EL "CUARTO" TRIMESTRE

VARIABLE	UNIDAD DE MEDIDA	OPCIÓN	META ANUAL	AVANCE TRIMESTRAL				AVANCE ACUMULADO			
				PROG.	%	ALCAN.	%	PROG.	%	ALCAN.	%
A.S.R.C.I.P.A.S. Avances en seguimiento a los condicionantes de impacto ambiental a fábricas	Acciones	Sumable	12	6	50%	5	42%	12	100%	13	108%
A.S.E.C.I.E.P.A.U.P.R.O. Avances de seguimiento a los condicionantes de impacto ambiental a fábricas programadas	Acciones	Sumable	12	6	50%	6	50%	12	100%	12	100%

COMPORTAMIENTO DEL INDICADOR

DESCRIPCIÓN DE LA META ANUAL

3. Acciones de seguimiento a las condicionantes de impacto ambiental.

META ANUAL	CUARTO TRIMESTRE							
	AVANCE TRIMESTRAL				AVANCE ACUMULADO			
	PROG.	ALC.	EF %	SEMAFORO	PROG.	ALC.	EF %	SEMAFORO
12	6	5	83%	Verde	12	13	82%	Verde
12	6	6	100%	Verde	12	12	100%	Verde

DESCRIPCIÓN DE RESULTADOS Y JUSTIFICACIÓN EN CASO DE VARIACIÓN SUPERIOR + - 10 POR CIENTO RESPECTO A LO PROGRAMADO

EVALUACIÓN DEL INDICADOR

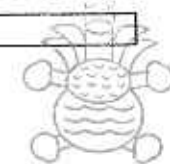
La meta del cuarto trimestre se cumplió al 92%

DEPENDENCIA GENERAL O AUXILIAR: GOO ECOLOGÍA

ELABORÓ:
Nombre: C. Marco Antonio Rodríguez
Cargo: Jefe de Tal y Poda

AYUNTAMIENTO
DE LA PAZ
2022 - 2024

JEFATURA DE TAL Y PODA DE
LA DIRECCIÓN DE ECOLOGÍA



AYUNTAMIENTO
DE LA PAZ
2022 - 2024

DIRECTOR DE
ECOLOGÍA

VO. BO.
Nombre: C. Juan Carlos Torres Espinoza
Cargo: Director de Ecología



PdRM-08b FICHA TÉCNICA DE SEGUIMIENTO DE INDICADORES 2023 DE GESTIÓN O ESTRATÉGICO

PILAR / EJE TRANSVERSAL: Pilar 3: Territorio
TEMA DE DESARROLLO: Vida de los ecosistemas terrestres
PROGRAMA PRESUPUESTARIO: 02010601NA0123 Manejo sostenible y conservación de los ecosistemas y la biodiversidad
PROYECTO: 020405010202 Inspección y vigilancia forestal
OBJETIVO DEL PROGRAMA PRESUPUESTARIO: Comprender el conjunto de acciones orientadas al desarrollo de proyectos que contribuyan a la prevención, conservación, protección, mantenimiento y restauración de los ecosistemas, con la finalidad de garantizar la permanencia de la biodiversidad en los municipios del Estado de México, así como fomentar la educación ambiental, el manejo de áreas verdes y arbolado en zonas urbanas.
DEPENDENCIA GENERAL: GOB ECOLOGÍA
DEPENDENCIA AUXILIAR: 160 Jefatura de Tala y Poda (Prevención y Control Ambiental)

ESTRUCTURA DEL INDICADOR

NOMBRE DEL INDICADOR: Porcentaje de cumplimiento en el número de hectáreas reforestadas.
FORMULA DE CÁLCULO: $(\text{hectáreas reforestadas} / \text{hectáreas programadas para reforestación}) * 100$
INTERPRETACIÓN: Puntos de localización geográficas de las áreas sujetas de reforestación de los dos últimos años.
DIMENSIÓN QUE ATIENDE: Calidad **FRECUENCIA DE MEDICIÓN:** Trimestral Gestión
DESCRIPCIÓN DEL FACTOR DE COMPARACIÓN: 1.1. Localización de las áreas geográficas sujetas de reforestación.
AMBITO GEOGRÁFICO: Todo el Municipio
COBERTURA:
LÍNEA BASE:

COMPORTAMIENTO DE LAS VARIABLES DURANTE EL "CUARTO" TRIMESTRE

VARIABLE	UNIDAD DE MEDIDA	OPERACIÓN	META ANUAL	AVANCE TRIMESTRAL				AVANCE ACUMULADO			
				PROG.	%	ALCAN.	%	PROG.	%	ALCAN.	%
H.R. hectáreas reforestadas	Hectáreas reforestadas	Suma de	2	2	50%	2	100%	2	100%	2	100%
H.P.R. hectáreas programadas para reforestación	Hectáreas reforestadas	Suma de	2	2	100%	2	100%	2	100%	2	100%

COMPORTAMIENTO DEL INDICADOR

DESCRIPCIÓN DE LA META ANUAL:

1.1. Localización de las áreas geográficas sujetas de reforestación.

META ANUAL	CUARTO TRIMESTRE									
	AVANCE TRIMESTRAL				AVANCE ACUMULADO					
	PROG.	ALC.	EF %	SEMAFORO	PROG.	ALC.	EF %	SEMAFORO		
2	2	1	100%	Verde	2	2	100%	Verde		
2	2	1	100%	Verde	2	2	100%	Verde		

DESCRIPCIÓN DE RESULTADOS Y JUSTIFICACIÓN EN CASO DE VARIACIÓN SUPERIOR +- 10 POR CIENTO RESPECTO A LO PROGRAMADO

EVALUACIÓN DEL INDICADOR

La meta del cuarto trimestre se cumplió al 100%

DEPENDENCIA GENERAL O AUXILIAR: ECO ECOLOGÍA

Nombre: C. Marco Antonio Rocha Nájera
 Cargo: Jefe de Tala y Poda
 Firma:

AYUNTAMIENTO
DE LA PAZ
2023 - 2024

JEFATURA DE TALA Y PODA DE
LA DIRECCIÓN DE ECOLOGÍA

VO. BO.

Nombre: C. Dra. Carlos Ortiz Espinoza
 Cargo: Director de Ecología
 Firma:



P6RM-086 FICHA TÉCNICA DE SEGUIMIENTO DE INDICADORES 2023 DE GESTIÓN O ESTRATÉGICO

PILAR/LÍNEA TRANSVERSAL: Pilar 3: Territorial
TEMA DE DESARROLLO: Vida de los ecosistemas terrestres
PROGRAMA PRESUPUESTARIO: 02010501NA0223 Manejo sustentado y conservación de los ecosistemas y la biodiversidad
PROYECTO: 020106010202 Inspección y vigilancia territorial

OBJETIVO DEL PROGRAMA PRESUPUESTARIO: Comprende el conjunto de acciones (actividad o desarrollo de proyectos que contribuyan a la prevención, conservación, protección, saneamiento y restauración de los ecosistemas, con la finalidad de garantizar la permanencia de la biodiversidad en los municipios del Estado de México, así como fomentar la educación ambiental, el manejo de áreas verdes y arbolado en zonas urbanas.

DEPENDENCIA GENERAL: ECOLOGÍA
DEPENDENCIA AUXILIAR: JEFATURA DE TALA Y PODA (Dependencia y Control Ambiental)

ESTRUCTURA DEL INDICADOR

NOMBRE DEL INDICADOR: Porcentaje de árboles distribuidos para reforestar.
FORMULA DE CÁLCULO: $(\text{Árboles para reforestar distribuidos} \div \text{La población} / \text{Total de árboles programados para distribuir}) * 100$

INTERPRETACIÓN: Acumulado desde la entrega de árboles en vivero para reforestar.

DIMENSIÓN QUE ATIENDE: Económico **FRECUENCIA DE MEDICIÓN:** Trimestral Sección
DESCRIPCIÓN DEL FACTOR DE COMPARACIÓN: 1.2. Distribución de los árboles en vivero para reforestar.
AMBITO GEOGRÁFICO: Todo el Municipio
COBERTURA:
LÍNEA BASE:

COMPORTAMIENTO DE LAS VARIABLES DURANTE EL "CUARTO" TRIMESTRE

VARIABLE	UNIDAD DE MEDIDA	OPERACIÓN	META ANUAL	AVANCE TRIMESTRAL				AVANCE ACUMULADO			
				PROG.	%	ALCAN.	%	PROG.	%	ALCAN.	%
A.R.T.3.1. Árboles para reforestar en vivero en la población	Árboles	Sumado	3000	3000	100%	3000	75%	3000	100%	3000	75%
T.A.2.0. Total de árboles programados para distribuir	Árboles	Sumado	2000	2000	100%	2000	100%	2000	100%	2000	100%

COMPORTAMIENTO DEL INDICADOR

DESCRIPCIÓN DE LA META ANUAL:

1.2. Distribución de los árboles en vivero para reforestar.

META ANUAL	CUARTO TRIMESTRE							
	AVANCE TRIMESTRAL				AVANCE ACUMULADO			
	PROG.	ALC.	%	SEMAFORO	PROG.	ALC.	%	SEMAFORO
3000	4000	3000	75%	Amarillo	3000	3000	75%	Amarillo
3000	4000	4000	100%	Verde	3000	3000	100%	Verde

DESCRIPCIÓN DE RESULTADOS Y JUSTIFICACIÓN EN CASO DE VARIACIÓN SUPERIOR + - 30 POR CIENTO RESPECTO A LO PROGRAMADO

En los viveros gubernamentales PROECOSQUE como en el 2000 viveros. Los árboles a lo anterior las semillas para reforestar fueron 2000 sus viveros PROECOSQUE y los 1000 restantes se obtuvieron por donación.

EVALUACIÓN DEL INDICADOR

La meta del cuarto trimestre no se cumplió debido a que PROECOSQUE no otorga las plantas solicitadas.

DEPENDENCIA GENERAL O AUXILIAR: ECOLOGÍA

ELABORÓ:
Nombre: C. Marco Antonio Rodríguez Mejías
Cargo: Jefe de Tala y Poda

[Firma]
Fecha:

AYUNTAMIENTO
DE LA PAZ
2022 - 2024

JEFATURA DE TALA Y PODA DE
LA DIRECCIÓN DE ECOLOGÍA

VÓ. BO.

Nombre: C. Juan Carlos Cortez Espinoza

Cargo: Director de Ecología

SISTEMA DE PRESUPUESTO BASADO EN RESULTADOS MUNICIPALES





PDRM-086 FICHA TÉCNICA DE SEGUIMIENTO DE INDICADORES 2023 DE GESTIÓN O ESTRATÉGICO

PILAR / EJE TRANSVERSAL: Plan de Fortalecimiento
TEMA DE DESARROLLO: Vida de los ecosistemas terrestres
PROGRAMA PRESUPUESTARIO: 02010901100203 Manejo sustentable y conservación de los ecosistemas y biodiversidad

PROYECTO: 020105020302 Inspección y vigilancia forestal

OBJETIVO DEL PROGRAMA PRESUPUESTARIO: Comprende el conjunto de acciones orientadas al desarrollo de proyectos que contribuyan a la prevención, conservación, protección, saneamiento y restauración de los ecosistemas, con la finalidad de garantizar la permanencia de la biodiversidad en los municipios del Estado de México, así como fomentar la educación ambiental, el manejo de áreas verdes y arbolado en zonas urbanas.

DEPENDENCIA GENERAL: GCO ECOLOGÍA
DEPENDENCIA AUXILIAR: Jefe de Talá y Poda (Preventivo y Cambio Ambiental)

ESTRUCTURA DEL INDICADOR

NOMBRE DEL INDICADOR: Porcentaje de campañas realizadas para la entrega de plantas y/o semillas a la población para reforestación.

FORMULA DE CÁLCULO: $\frac{\text{Campañas realizadas para la entrega de plantas y/o semillas a la población para la reforestación de bosques}}{\text{Campañas programadas para la entrega de plantas y/o semillas a la población para la reforestación de bosques}} \times 100$

INTERPRETACIÓN: Avance de recibos de la entrega de semillas y/o plantas.

DIMENSIÓN QUE ATIENDE: Calidad

FRECUENCIA DE MEDICIÓN: Trimestral Gestión

DESCRIPCIÓN DEL FACTOR DE COMPARACIÓN: 2.1 Entrega de semillas y plantas a la población para reforestación.

ÁMBITO GEOGRÁFICO: Todo el Municipio

COBERTURA:

LÍNEA BASE:

COMPORTAMIENTO DE LAS VARIABLES DURANTE EL "CUARTO" TRIMESTRE

VARIABLE	UNIDAD DE MEDIDA	OPERACIÓN	META ANUAL	AVANCE TRIMESTRAL				AVANCE ACUMULADO			
				PROG.	%	ALCAN.	%	PROG.	%	ALCAN.	%
C.R.E.P.S.P.R.A. Campañas realizadas para la entrega de plantas y/o semillas a la población para la reforestación de bosques	Campañas	Sumable	15	0	0%	0	0%	15	100%	15	100%
C.R.E.P.S.P.R.A. Campañas programadas para la entrega de plantas y/o semillas a la población para la reforestación de bosques	Campañas	Sumable	15	0	0%	0	0%	15	100%	15	100%

COMPORTAMIENTO DEL INDICADOR

DESCRIPCIÓN DE LA META ANUAL:

2.1 Entrega de semillas y plantas a la población para reforestación.

META ANUAL	CUARTO TRIMESTRE							
	AVANCE TRIMESTRAL				AVANCE ACUMULADO			
	PROG.	ALC.	EF %	SEMAFORO	PROG.	ALC.	EF %	SEMAFORO
15	0	0	0%		15	15	100%	Verde
15	0	0	0%		15	15	100%	Verde

DESCRIPCIÓN DE RESULTADOS Y JUSTIFICACIÓN EN CASO DE VARIACIÓN SUPERIOR + 10 POR CIENTO RESPECTO A LO PROGRAMADO

EVALUACIÓN DEL INDICADOR

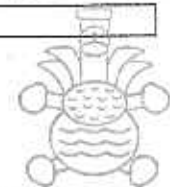
No se alcanzó la meta para el cuarto trimestre.

DEPENDENCIA GENERAL O AUXILIAR: GCO ECOLOGÍA

ELABORÓ:
Nombre: C. Marco Antonio Rostro Najera
Cargo: Jefe de Talá y Poda

AYUNTAMIENTO
DE LA PAZ
2022 - 2024

JEFATURA DE TALÁ Y PODA DE
LA DIRECCIÓN DE ECOLOGÍA



AYUNTAMIENTO
DE LA PAZ
2022 - 2024

DIRECTOR DE
ECOLOGÍA

VO. BO.
Nombre: C. Juan Carlos Cortés Escamero
Cargo: Director de Ecología



P08M-08b FICHA TÉCNICA DE SEGUIMIENTO DE INDICADORES 2023 DE GESTIÓN O ESTRATÉGICO

PILAR / EJE TRANSVERSAL: Pilar 3: Territorial
TEMA DE DESARROLLO: Vida de los ecosistemas terrestres
PROGRAMA PRESUPUESTARIO: 02010501N0423 Manejo sustentable y conservación de los ecosistemas y la biodiversidad
PROYECTO: 020105010202 Inspección y vigilancia forestal

OBJETIVO DEL PROGRAMA PRESUPUESTARIO: Continuar el conjunto de acciones orientadas a desarrollo de proyectos que contribuyan a la prevención, conservación, protección, mantenimiento y restauración de los ecosistemas, con la finalidad de garantizar la permanencia de la biodiversidad en los municipios del Estado de México, así como fomentar la educación ambiental, el manejo de áreas verdes y arbolado en zonas urbanas.

DEPENDENCIA GENERAL: S00 ECOLOGÍA
DEPENDENCIA AUXILIAR: 300 Protección de Tala y Roca (Prevención y Control Ambiental)

NOMBRE DEL INDICADOR: Porcentaje de eventos de verificación de siembra de semillas y/o plantas
FORMULA DE CÁLCULO: (Eventos de verificación de siembra de semillas y/o plantas realizados / Eventos de verificación de siembra de semillas y/o plantas programados) * 100

INTERPRETACIÓN: Registros administrativos y evidencia fotográfica de las zonas programadas referenciadas.

DIMENSIÓN QUE ATIENDE: Económico **FRECUENCIA DE MEDICIÓN:** Trimestral Gestión

DESCRIPCIÓN DEL FACTOR DE COMPARACIÓN: 2.2 Supervisión en la siembra de semillas y/o plantas entregadas a la población para reforestación.

ÁMBITO GEOGRÁFICO: Todo el Municipio

COBERTURA:

LÍNEA BASE:

ESTRUCTURA DEL INDICADOR

COMPORTAMIENTO DE LAS VARIABLES DURANTE EL "CUARTO" TRIMESTRE

VARIABLE	UNIDAD DE MEDIDA	OPERACIÓN	META ANUAL	AVANCE TRIMESTRAL				AVANCE ACUMULADO			
				PROG.	%	ALCAN.	%	PROG.	%	ALCAN.	%
E.V.S.S.P. Eventos de verificación de siembra de semillas y/o plantas realizados	Verificación	Siembra	2	2	100%	2	100%	2	100%	2	100%
E.V.S.S.P. Eventos de verificación de siembra de semillas y/o plantas programados	Verificación	Siembra	2	2	100%	2	100%	2	100%	2	100%

COMPORTAMIENTO DEL INDICADOR

DESCRIPCIÓN DE LA META ANUAL:

2.2 Supervisión en la siembra de semillas y/o plantas entregadas a la población para reforestación.

META ANUAL	CUARTO TRIMESTRE							
	AVANCE TRIMESTRAL				AVANCE ACUMULADO			
	PROG.	ALC.	EF%	SEMAFORO	PROG.	ALC.	EF%	SEMAFORO
2	1	1	100%	Verde	2	2	100%	Verde
2	1	1	100%	Verde	2	2	100%	Verde

DESCRIPCIÓN DE RESULTADOS Y JUSTIFICACIÓN EN CASO DE VARIACIÓN SUPERIOR A - 30 POR CIENTO RESPECTO A LO PROGRAMADO

EVALUACIÓN DEL INDICADOR

La meta del cuarto trimestre se cumplió al 100%

DEPENDENCIA GENERAL O AUXILIAR: S00 ECOLOGÍA

ELABORÓ:
Nombre: C. Marco Antonio Rosal Itzajá
Cargo: Jefe de Tala y Roca **Firma**

VO. BO.
Nombre: C. Juan Carlos Cervantes Espinoza
Cargo: Director de Ecología **Firma**



P6RM-08b FICHA TÉCNICA DE SEGUIMIENTO DE INDICADORES 2023 DE GESTIÓN O ESTRATÉGICO

PLAN / EJE TRANSVERSAL: Plan 3: Territorio
TEMA DE DESARROLLO: Vida de las comunidades locales
PROGRAMA PRESUPUESTARIO: 02010501NA0523 Manejo sustentable y conservación de los ecosistemas y la biodiversidad

PROYECTO: 020105010202 Inspección y vigilancia forestal

OBJETIVO DEL PROGRAMA PRESUPUESTARIO: Comprender el conjunto de acciones orientadas al desarrollo de proyectos que contribuyan a la prevención, conservación, protección, saneamiento y recuperación de los ecosistemas, con la finalidad de garantizar la permanencia de la biodiversidad en los municipios de Estado de México, así como fomentar la educación ambiental, el manejo de áreas verdes y arbolado en zonas urbanas.

DEPENDENCIA GENERAL: GOB. ECOLOGÍA
DEPENDENCIA AUXILIAR: Jefatura de Tala y Poda (Frendidos y Control Ambiental)

ESTRUCTURA DEL INDICADOR

NOMBRE DEL INDICADOR: Porcentaje de inspecciones efectuadas en el manejo de residuos sólidos a comercios.
FORMULA DE CÁLCULO: $(\text{Inspecciones efectuadas a comercios sobre el manejo de residuos sólidos} / \text{Inspecciones programadas a comercios sobre el manejo de residuos sólidos}) * 100$

INTERPRETACIÓN: Resultados de la inspección en el manejo de residuos sólidos a comercios.

DIMENSIÓN QUE ATIENDE: Económico FRECUENCIA DE MEDICIÓN: Trimestral Gestión

DESCRIPCIÓN DEL FACTOR DE COMPARACIÓN: E.1. Inspección y verificación en el manejo de residuos sólidos a comercios.

ÁMBITO GEOGRÁFICO: Todo el Municipio

COBERTURA

LÍNEA BASE

COMPORTAMIENTO DE LAS VARIABLES DURANTE EL "CUARTO" TRIMESTRE

VARIABLE	UNIDAD DE MEDIDA	OPERACIÓN	META ANUAL	AVANCE TRIMESTRAL				AVANCE ACUMULADO			
				PROG.	%	ALCAN.	%	PROG.	%	ALCAN.	%
E.C.M.E.S. Inspecciones efectuadas a comercios sobre el manejo de residuos sólidos	Inspecciones	Sumable	4	4	100%	4	100%	4	100%	4	100%
E.P.C.M.E.S. Inspecciones programadas a comercios sobre el manejo de residuos sólidos	Inspecciones	Sumable	4	4	100%	4	100%	4	100%	4	100%

COMPORTAMIENTO DEL INDICADOR

DESCRIPCIÓN DE LA META ANUAL:

E.1. Inspección y verificación en el manejo de residuos sólidos a comercios.

META ANUAL	CUARTO TRIMESTRE									
	AVANCE TRIMESTRAL				AVANCE ACUMULADO					
	PROG.	ALC.	%	SEMAFORO	PROG.	ALC.	EF %	SEMAFORO		
4	4	4	100%	Verde	4	4	100%	Verde		
4	4	4	100%	Verde	4	4	100%	Verde		

DESCRIPCIÓN DE RESULTADOS Y JUSTIFICACIÓN EN CASO DE VARIACIÓN SUPERIOR + - 10 POR CIENTO RESPECTO A LO PROGRAMADO

EVALUACIÓN DEL INDICADOR

El indicador del 3er Trimestre se cumplió al 100%

DEPENDENCIA GENERAL O AUXILIAR: GOB. ECOLOGÍA

ELABORÓ:
Nombre: Carlos Antonio Rocha Rojas
Cargo: Jefe de Tala y Poda

AYUNTAMIENTO
DE LA PAZ
2022 - 2024
JEFATURA DE TALA Y PODA DE
LA DIRECCIÓN DE ECOLOGÍA

VO. BO.
Nombre: José Carlos Contreras
Cargo: Director de Ecología
SISTEMA DE PRESUPUESTO BASADO EN RESULTADOS MUNICIPALES





PdRM-08b FICHA TÉCNICA DE SEGUIMIENTO DE INDICADORES 2023 DE GESTIÓN O ESTRATÉGICO

PILAR /EJE TRANSVERSAL: Pilar 3: Territorial

TEMA DE DESARROLLO: Vida de los ecosistemas terrestres

PROGRAMA PRESUPUESTARIO: 02010501M00023 Manejo sustentable y conservación de los ecosistemas y la biodiversidad

PROYECTO: 02010501D001 Inspección y vigilancia forestal

OBJETIVO DEL PROGRAMA PRESUPUESTARIO: Comprende el conjunto de acciones orientadas al desarrollo de proyectos que contribuyan a la prevención, conservación, protección, zonificación y restauración de los ecosistemas, con la finalidad de garantizar la permanencia de la biodiversidad en los municipios del Estado de México, así como fomentar la educación ambiental, el manejo de áreas verdes y arbolado en zonas urbanas.

DEPENDENCIA GENERAL: GO0 ECOLOGIA

DEPENDENCIA AUXILIAR: E00 Jefatura de Tal y Pasa (Planificación y Control Ambiental)

ESTRUCTURA DEL INDICADOR:

NOMBRE DEL INDICADOR: Porcentaje de multas pagadas por el manejo inadecuado de residuos sólidos.

FORMULA DE CALCULO: (Multas pagadas por el manejo inadecuado de los residuos sólidos)/Total multas impuestas por el manejo inadecuado de residuos sólidos *100

INTERPRETACIÓN: Registro de aprobamiento de multas aplicadas a los empresarios por el manejo inadecuado de residuos sólidos.

DIMENSION QUE ATIENDE: Económico **FRECUENCIA DE MEDICIÓN:** Trimestral Gestión

DESCRIPCIÓN DEL FACTOR DE COMPARACIÓN: 3.2. Aprobamiento de multa a empresarios por el manejo inadecuado de residuos sólidos.

AMBITO GEOGRAFICO: Todo el Municipio

COORDINADOR:

LÍNEA BASE:

COMPORTAMIENTO DE LAS VARIABLES DURANTE EL "CUARTO" TRIMESTRE

VARIABLE	UNIDAD DE MEDIDA	OPERACION	META ANUAL	AVANCE TRIMESTRAL				AVANCE ACUMULADO			
				PROG.	%	ALCAN.	%	PROG.	%	ALCAN.	%
M.C.M.L.S. Multas cobradas por el manejo inadecuado de los residuos sólidos	Aprobamiento	Suma	2	1	50%	1	50%	2	100%	2	100%
M.C.M.L.S. Multas impuestas por el manejo inadecuado de los residuos sólidos	Aprobamiento	Suma	2	1	50%	1	50%	2	100%	2	100%

COMPORTAMIENTO DEL INDICADOR

DESCRIPCIÓN DE LA META ANUAL:

3.2. Aprobamiento de multa a empresarios por el manejo inadecuado de residuos sólidos.

META ANUAL	CUARTO TRIMESTRE									
	AVANCE TRIMESTRAL					AVANCE ACUMULADO				
	PROG.	ALC.	EP %	SEÑALADO	PROG.	ALC.	EP %	SEÑALADO		
1	1	1	100%	Verde	1	1	100%	Verde		
2	1	1	100%	Verde	2	2	100%	Verde		

DESCRIPCIÓN DE RESULTADOS Y JUSTIFICACIÓN EN CASO DE VARIACIÓN SUPERIOR +10 POR CIENTO RESPECTO A LO PROGRAMADO

EVALUACIÓN DEL INDICADOR

La meta del cuarto trimestre se cumplió al 100%

DEPENDENCIA GENERAL O AUXILIAR: GO0 ECOLOGIA

ELABORÓ

Nombre: C. Eusebio Antonio Rocha Rojas

Cargo: Jefe de Tal y Pasa



YO, DO

Nombre: C. Juan Carlos Cortés Espinoza

Cargo: Director de Ecología





PbRM-08b FICHA TÉCNICA DE SEGUIMIENTO DE INDICADORES 2023 DE GESTIÓN O ESTRATÉGICO

PLAN (LÍNEA TRANSVERSAL): Plan 3: Territorial
TEMA DE DESARROLLO: Acción por el clima
PROGRAMA PRESUPUESTARIO: 02010101NFO123 Gestión integral de residuos sólidos
PROYECTO: 020101010102 020101010101 Coordinación para servicios de limpieza y recolección de desechos sólidos Manejo integral de residuos sólidos

OBJETIVO DEL PROGRAMA PRESUPUESTARIO: Conjunto articulado e interrelacionado de acciones, para el manejo integral de residuos sólidos, desde su generación hasta la disposición final, a fin de lograr beneficios ambientales, la optimización económica de su manejo y la arrestación social para la separación de los mismos, proporcionando una mejor calidad de vida de la población.

DEPENDENCIA GENERAL: HOO SERVICIOS PÚBLICOS
DEPENDENCIA AUXILIAR: 123. Oficina de Limpia (Umsla)

ESTRUCTURA DEL INDICADOR

NOMBRE DEL INDICADOR: Tasa de variación de residuos sólidos urbanos recolectados.
FORMULA DE CÁLCULO: $\left[\frac{\text{Toneladas de residuos sólidos urbanos recolectados en el año actual}}{\text{Toneladas de residuos sólidos urbanos recolectados en el año anterior}} - 1 \right] * 100$
INTERPRETACION: Informes cuantitativos por el área de servicios públicos municipal.
DIMENSION QUE ATIENDE: D'acaba. FRECUENCIA DE MEDICIÓN: Anual Estratégico
DESCRIPCIÓN DEL FACTOR DE COMPARACIÓN: Contribuir al cuidado del medio ambiente a través del adecuado manejo de los residuos sólidos generados en el municipio.
ÁMBITO GEOGRÁFICO: Todo el Municipio
COBERTURA
LÍNEA BASE

COMPORTAMIENTO DE LAS VARIABLES DURANTE EL "CUARTO" TRIMESTRE

VARIABLE	UNIDAD DE MEDIDA	OPERACIÓN	META ANUAL	AVANCE TRIMESTRAL				AVANCE ACUMULADO			
				PROG.	%	ALCAN.	%	PROG.	%	ALCAN.	%
TORAL (LÍNEA) Tasa de variación de residuos sólidos urbanos recolectados en el año actual	Toneladas	Suma	60000	19000	32%	21456.27	36%	60000	100%	81612	138%
TRESUMARIA (LÍNEA) Tasa de variación de residuos sólidos urbanos recolectados en el año anterior	Toneladas	Suma	52000	14800	29%	14800	29%	35204	72%	35204	68%

COMPORTAMIENTO DEL INDICADOR

DESCRIPCIÓN DE LA META ANUAL:

Contribuir al cuidado del medio ambiente a través del adecuado manejo de los residuos sólidos generados en el municipio.

META ANUAL	CUARTO TRIMESTRE							
	AVANCE TRIMESTRAL				AVANCE ACUMULADO			
	PROG.	ALC.	EF %	SEMAFORO	PROG.	ALC.	EF %	SEMAFORO
60000	19000	21456.27	36%	VERDE	60000	81612	103%	VERDE
52000	14800	14800	29%	VERDE	35204	35204	100%	VERDE

DESCRIPCIÓN DE RESULTADOS Y JUSTIFICACIÓN EN CASO DE VARIACIÓN SUPERIOR +- 10 POR CIENTO RESPECTO A LO PROGRAMADO

EVALUACIÓN DEL INDICADOR

SE CUMPLIO CON LA META

DEPENDENCIA GENERAL O AUXILIAR: HOO SERVICIOS PÚBLICOS
ELABORÓ: [Firma]
Nombre: C. José Diego Ramírez Salas
Cargo: Jefe de Umsla



RECIBIÓ: [Firma]
Nombre: C. María del Carmen López
Cargo: Directora de Servicios Públicos
AYUNTAMIENTO DE LA PAZ
SISTEMA DE PRESUPUESTO BASEADO EN RESULTADOS MUNICIPALES





PBRM-086 FICHA TÉCNICA DE SEGUIMIENTO DE INDICADORES 2023 DE GESTIÓN O ESTRATÉGICO

PILAR /EJE TRANSVERSAL: Pilar 3- Territorial
TEMA DE DESARROLLO: Acción por el clima
PROGRAMA PRESUPUESTARIO: 0303010124P0128 Gestión Integral de residuos sólidos
PROYECTO: 020101010101 Coordinación para servicios de limpieza y recolección de desechos sólidos Manejo integral de residuos sólidos

OBJETIVO DEL PROGRAMA PRESUPUESTARIO: Conjunto articulado e interrelacionado de acciones, para el manejo integral de residuos sólidos, desde su generación hasta la disposición final, a fin de lograr beneficios ambientales, a optimización económica de su manejo y la aceptación social para la separación de los mismos, propiciandouna mejor calidad de vida de la población.

DEPENDENCIA GENERAL: HGO SERVICIOS PÚBLICOS
DEPENDENCIA AUXILIAR: DTE Jefatura de Limpieza Urbana

ESTRUCTURA DEL INDICADOR

NOMBRE DEL INDICADOR: Porcentaje de residuos sólidos urbanos recolectados.
FORMULA DE CÁLCULO: (Residuos sólidos urbanos recolectados/Total de residuos sólidos urbanos generados) *100

INTERPRETACIÓN: Bñócoras de recolección, Gestión Integral de Residuos (NTEA-C13-SMA-RS-2011), viviendas por comunidad o colonia, INEGI.

DIMENSIÓN QUE ATIENDE: Eficiencia **FRECUENCIA DE MEDICIÓN:** Anual estratégico
DESCRIPCIÓN DEL FACTOR DE COMPARACIÓN: La ciudadanía es beneficiada con el servicio de recolección permanente de los residuos sólidos.
ÁMBITO GEOGRÁFICO: Todo el Municipio
COBERTURA:
LÍNEA BASE:

COMPORTAMIENTO DE LAS VARIABLES DURANTE EL "CUARTO" TRIMESTRE

VARIABLE	UNIDAD DE MEDIDA	OPERACIÓN	META ANUAL	AVANCE TRIMESTRAL				AVANCE ACUMULADO			
				PROG.	%	ALCAN.	%	PROG.	%	ALCAN.	%
IL.S.U. RE. Residuos sólidos urbanos recolectados	Toneladas	Sumable	60000	18000	29%	21456.87	34%	60000	100%	61581.2	102%
T.R.S.U.GS. Total de Residuos Sólidos Urbanos generados	Toneladas	Sumable	60000	1500	2%	21456.87	14-90%	60000	100%	61581.2	102%

COMPORTAMIENTO DEL INDICADOR

DESCRIPCIÓN DE LA META ANUAL:

La ciudadanía es beneficiada con el servicio de recolección permanente de los residuos sólidos.

META ANUAL	CUARTO TRIMESTRE									
	AVANCE TRIMESTRAL					AVANCE ACUMULADO				
	PROG.	ALC.	EF %	SEMAFORO	PROG.	ALC.	EF %	SEMAFORO		
60000	18000	21456.87	24%	VERDE	60000	61581.2	102%	VERDE		
60000	1500	21456.87	1433%	VERDE	60000	61581.2	102%	VERDE		

DESCRIPCIÓN DE RESULTADOS Y JUSTIFICACIÓN EN CASO DE VARIACIÓN SUPERIOR + - 10 POR CIENTO RESPECTO A LO PROGRAMADO

EVALUACIÓN DEL INDICADOR

SE CUMPLIO CON LA META

DEPENDENCIA GENERAL O AUXILIAR: HGO SERVICIOS PÚBLICOS

ELABORO
 Nombre: C. Jose Elgo Sánchez García
 Cargo: Jefe de Limpie



VALIDO
 Nombre: C. Verónica Flores Rojas
 Cargo: Ejecutiva de Servicios Públicos





PbRM-08b FICHA TECNICA DE SEGUIMIENTO DE INDICADORES 2023 DE GESTIÓN O ESTRATÉGICO

PILAR /EJE TRANSVERSAL: Pilar 3: Territorial
TEMA DE DESARROLLO: Acción por el clima
PROGRAMA PRESUPUESTARIO: 02010101NC0123 Gestión Integral de residuos sólidos
PROYECTO: 020101010102 Coordinación para servicios de limpia y recolección de desechos sólidos Manejo integral de residuos sólidos
 020101010101

OBJETIVO DEL PROGRAMA PRESUPUESTARIO: Conjunto articulado e interrelacionado de acciones, para el manejo integral de residuos sólidos, desde su generación hasta la disposición final, a fin de lograr beneficios ambientales, la optimización económica de su manejo y la aceptación social para la separación de los mismos, proporcionando una mejor calidad de vida de la población.

DEPENDENCIA GENERAL: HCD SERVICIOS PÚBLICOS
DEPENDENCIA AUXILIAR: DHD Jefatura de Empleo (Limpia)

ESTRUCTURA DEL INDICADOR:
NOMBRE DEL INDICADOR: Porcentaje de fuerzas para la recolección de residuos sólidos urbanos realizados.
FORMULA DE CÁLCULO: $(\text{Fuerzas para la recolección de residuos sólidos urbanos realizados} / \text{Fuerzas programadas para la recolección de residuos sólidos urbanos}) * 100$
INTERPRETACIÓN: Programas para la recolección de residuos sólidos urbanos.
DIMENSIÓN QUE ATIENDE: Económica **FRECUENCIA DE MEDICIÓN:** Semestral Gestión
DESCRIPCIÓN DEL FACTOR DE COMPARACIÓN: 1. Programación de recolección de residuos sólidos urbanos realizada.
ÁMBITO GEOGRÁFICO: Todo el Municipio
COBERTURA:
LÍNEA BASE:

COMPORTAMIENTO DE LAS VARIABLES DURANTE EL "CUARTO" TRIMESTRE

VARIABLE	UNIDAD DE MEDIDA	OPERACIÓN	META ANUAL	AVANCE TRIMESTRAL				AVANCE ACUMULADO			
				PROG.	%	ALCAN.	%	PROG.	%	ALCAN.	%
F.F.R.S.U.R.E. Fuerzas para la recolección de residuos sólidos urbanos realizados	Fuerzas	Sumado	500	125	25%	125	100%	100	100%	100	100%
F.F.R.S.U.U. Fuerzas programadas para la recolección de residuos sólidos urbanos	Fuerzas	Sumado	500	125	25%	125	100%	100	100%	100	100%

COMPORTAMIENTO DEL INDICADOR

DESCRIPCIÓN DE LA META ANUAL:

1. Programación de recolección de residuos sólidos urbanos realizada.

META ANUAL	CUARTO TRIMESTRE									
	AVANCE TRIMESTRAL					AVANCE ACUMULADO				
	PROG.	ALC.	EF%	SITUAÇÃO	PROG.	ALC.	EF%	SITUAÇÃO		
500	125	125	100%	VERDE	500	500	100%	VERDE		
500	125	125	100%	VERDE	500	500	100%	VERDE		

DESCRIPCIÓN DE RESULTADOS Y JUSTIFICACIÓN EN CASO DE VARIACIÓN SUPERIOR + - 10 POR CIENTO RESPECTO A LO PROGRAMADO

EVALLIACIÓN DEL INDICADOR

SE CUMPLIO CON LA META

DEPENDENCIA GENERAL O AUXILIAR: HCD SERVICIOS PÚBLICOS

ELABORÓ:
 Nombre: C. Juan Diego Sienra Ovela
 Cargo: jefe de Limpia

VO. BO.:
 Nombre: C. Verónica Díaz de León
 Cargo: Directora de Servicios Públicos





PbRM-08b FICHA TÉCNICA DE SEGUIMIENTO DE INDICADORES 2023 DE GESTIÓN O ESTRATÉGICO

PLAR /EJE TRANSVERSAL: Plar 3: Territorial
TEMA DE DESARROLLO: Acción por el clima
PROGRAMA PRESUPUESTARIO: 02010103NC0223 Gestión integral de residuos sólidos
PROYECTO: 020101010102 Coordinación para servicios de limpieza y recolección de desechos sólidos Manejo integral de residuos sólidos
020101010101

OBJETIVO DEL PROGRAMA PRESUPUESTARIO: Conjunto articulado e interrelacionado de acciones, para el manejo integral de residuos sólidos, desde su generación hasta la disposición final, a fin de lograr beneficios ambientales, la optimización económica de su manejo y la aceptación social para la separación de los mismos, proporcionando una mejor calidad de vida de la población.

DEPENDENCIA GENERAL: HCO SERVICIOS PÚBLICOS
DEPENDENCIA AUXILIAR: D36 Jefatura de Unidad (Limpia)

ESTRUCTURA DEL INDICADOR

NOMBRE DEL INDICADOR: Porcentaje de kilogramos de desechos sólidos urbanos trasladados al tiradero municipal.
FORMULA DE CÁLCULO: (Kilogramos de desechos sólidos urbanos trasladados al tiradero municipal / Kilogramos estimados a trasladar al tiradero municipal) * 100

INTERPRETACIÓN: Índice de control de la transferencia de residuos sólidos urbanos.

DIMENSIÓN QUE ATIENDE: Económico FRECUENCIA DE MEDICIÓN: Semestra Gestión

DESCRIPCIÓN DEL FACTOR DE COMPARACIÓN: 2. Transferencia de residuos sólidos urbanos realizada.

ÁMBITO GEOGRÁFICO: Todo el Municipio

COBERTURA:

LÍNEA BASE

COMPORTAMIENTO DE LAS VARIABLES DURANTE EL "CUARTO" TRIMESTRE

VARIABLE	UNIDAD DE MEDIDA	OPERACIÓN	META ANUAL	AVANCE TRIMESTRAL				AVANCE ACUMULADO			
				PROG.	%	ALCAN.	%	PROG.	%	ALCAN.	%
K.D.S.U.T.M. Kilogramos de desechos sólidos urbanos trasladados al tiradero municipal	Toneladas	Sumar	60000	15000	25%	21456.67	143%	60000	100%	63653.2	108%
K.E.T.T.M. Kilogramos estimados a trasladar al tiradero municipal	Toneladas	Sumar	60000	15000	25%	21456.67	143%	60000	100%	63653.2	108%

COMPORTAMIENTO DEL INDICADOR

DESCRIPCIÓN DE LA META ANUAL:

2. Transferencia de residuos sólidos urbanos realizada.

META ANUAL	CUARTO TRIMESTRE				AVANCE ACUMULADO			
	PROG.	ALC.	EF %	SEMAFORO	PROG.	ALC.	EF %	SEMAFORO
60000	15000	21456.67	143%	VERDE	60000	63653.2	108%	VERDE
60000	15000	21456.67	143%	VERDE	60000	63653.2	108%	VERDE

DESCRIPCIÓN DE RESULTADOS Y JUSTIFICACIÓN EN CASO DE VARIACIÓN SUPERIOR + - 10 POR CIENTO RESPECTO A LO PROGRAMADO

EVALUACIÓN DEL INDICADOR

SE CUMPLE CON LA META

DEPENDENCIA GENERAL O AUXILIAR: HCO SERVICIOS PÚBLICOS

ELABORO
Nombre: C. José Hugo Sánchez García
Cargo: Jefe de Línea



VD. BO.
Nombre: C. Yarene E. Galde-Rivera
Cargo: Directora de Servicios Públicos





PbRM-08b FICHA TÉCNICA DE SEGUIMIENTO DE INDICADORES 2023 DE GESTIÓN O ESTRATÉGICO

PILAR /EJE TRANSVERSAL: Pilar 3: Transparencia

TEMA DE DESARROLLO: Acción por el clima

PROGRAMA PRESUPUESTARIO: 02010101N00023 Gestión integral de residuos sólidos

PROYECTO: 020101010102 Coordinación para servicios de limpieza y recolección de desechos sólidos Manejo integral de residuos sólidos

OBJETIVO DEL PROGRAMA PRESUPUESTARIO: Conjunto articulado e interrelacionado de acciones, para el manejo integral de residuos sólidos, desde su generación hasta la disposición final, a fin de lograr beneficios ambientales, la optimización económica de su manejo y la aceptación social para la separación de los mismos, proporcionando una mejor calidad de vida de la población.

DEPENDENCIA GENERAL: HD0 SERVICIOS PÚBLICOS

DEPENDENCIA AUXILIAR: HD0 (Sección de Obras y Limpia)

ESTRUCTURA DEL INDICADOR:

NOMBRE DEL INDICADOR: Porcentaje de espacios públicos que reciben el servicio de limpieza a través de barridos.

FORMULA DE CÁLCULO: (Espacios públicos que reciben el servicio de limpieza a través de barridos/Espacios públicos que requieren el servicio de limpieza a través de barridos) *100

INTERPRETACIÓN: Prácticas para el barrido de espacios públicos.

DIMENSIÓN QUE ATIENDE: Económico **FRECUENCIA DE MEDICIÓN:** Semestra Gestión

DESCRIPCIÓN DEL FACTOR DE COMPARACIÓN: 3. Barridos de espacios públicos realizados.

ÁMBITO GEOGRÁFICO: Todo el Municipio

COBERTURA:

LÍNEA BASE:

COMPORTAMIENTO DE LAS VARIABLES DURANTE EL "CUARTO" TRIMESTRE

VARIABLE	UNIDAD DE MEDIDA	OPERACIÓN	META ANUAL	AVANCE TRIMESTRAL				AVANCE ACUMULADO			
				PROG.	%	ALCAN.	%	PROG.	%	ALCAN.	%
E.P.U.S.L.S. Espacios públicos que reciben el servicio de limpieza a través de barridos	Espacios	Variable	100	25	25%	25	25.00%	100	100%	115	115%
E.P.U.S.L.S.B. Espacios públicos que requieren el servicio de limpieza a través de barridos	Espacios	Variable	100	25	25%	25	25.00%	100	100%	115	115%

COMPORTAMIENTO DEL INDICADOR

DESCRIPCIÓN DE LA META ANUAL:

3. Barridos de espacios públicos realizados.

META ANUAL	CUARTO TRIMESTRE							
	AVANCE TRIMESTRAL				AVANCE ACUMULADO			
	PROG.	ALC.	EF %	SEMAFORO	PROG.	ALC.	EF %	SEMAFORO
100	25	25	25.00%	VERDE	100	115	115%	VERDE
100	25	25	25.00%	VERDE	100	115	115%	VERDE

DESCRIPCIÓN DE RESULTADOS Y JUSTIFICACIÓN EN CASO DE VARIACIÓN SUPERIOR +- 10 POR CIENTO RESPECTO A LO PROGRAMADO

EVALUACIÓN DEL INDICADOR

SE CUMPLE CON LA META

DEPENDENCIA GENERAL O AUXILIAR: HD0 SERVICIOS PÚBLICOS

ELABORO

Nombre: C. José Diego Sánchez García

Cargo: Jefe de Limpie

Nombre: C. Verónica Orta Rivas

Cargo: Titular de Servicios Públicos





PdRM-08b FICHA TÉCNICA DE SEGUIMIENTO DE INDICADORES 2023 DE GESTIÓN O ESTRATÉGICO

PILAR/EJE TRANSVERSAL: Pilar 3: Territorial

TEMA DE DESARROLLO: Acción por el clima

PROGRAMA PRESUPUESTARIO: 0201030100423 Gestión integral de residuos sólidos

PROYECTO: 02010301002 Coordinación para servicios de limpieza y recolección de desechos sólidos Manejo integral de residuos sólidos

OBJETIVO DEL PROGRAMA PRESUPUESTARIO: Conjunto articulado e interrelacionado de acciones, para el manejo integral de residuos sólidos, desde su generación hasta la disposición final, a fin de lograr beneficios ambientales, la optimización económica de su manejo y la aceptación social para la separación en los mismos, proporcionando una mejor calidad de vida de la población.

DEPENDENCIA GENERAL: HD0 SERVICIOS PÚBLICOS

DEPENDENCIA AUXILIAR: 129 (Alfombra de Limpia (Limpia))

ESTRUCTURA DEL INDICADOR

NOMBRE DEL INDICADOR: Porcentaje de equipo de recolección de desechos sólidos urbanos municipales renovado.

FORMULA DE CÁLCULO: (Equipo de recolección de desechos sólidos urbanos municipales renovado/Total de equipo de recolección de desechos sólidos urbanos municipales) *100

INTERPRETACIÓN: Solitud de recursos para la renovación del equipo de recolección de residuos sólidos.

DIMENSIÓN QUE ATIENDE: Económico **FRECUENCIA DE MEDICIÓN:** Semestral Gestión

DESCRIPCIÓN DEL FACTOR DE COMPARACIÓN: 4. Gestión de recursos para la renovación del equipo de recolección de desechos sólidos urbanos realizados.

ÁMBITO GEOGRÁFICO: Todo el Municipio

COBERTURA:

LÍNEA BASE:

COMPORTAMIENTO DE LAS VARIABLES DURANTE EL "CUARTO" TRIMESTRE

VARIABLE	UNIDAD DE MEDIDA	OPERACIÓN	META ANUAL	AVANCE TRIMESTRAL				AVANCE ACUMULADO			
				PROG.	%	ALCAN.	%	PROG.	%	ALCAN.	%
ERCAUMR: Grupo de recolección de desechos sólidos urbanos municipales renovado	Bandas	Suma	4	4	100%	4	100%	4	100%	4	100%
TEADSLV: Total de equipo de recolección de desechos sólidos urbanos municipales	Bandas	Suma	4	4	100%	4	100%	4	100%	4	100%

COMPORTAMIENTO DEL INDICADOR

DESCRIPCIÓN DE LA META ANUAL:

4. Gestión de recursos para la renovación del equipo de recolección de desechos sólidos urbanos realizados.

META ANUAL	CUARTO TRIMESTRE							
	AVANCE TRIMESTRAL				AVANCE ACUMULADO			
	PROG.	ALC.	EF%	SEMAFORO	PROG.	ALC.	EF%	SEMAFORO
4	4	4	100%	VERDE	4	4	100%	VERDE
4	4	4	100%	VERDE	4	4	100%	VERDE

DESCRIPCIÓN DE RESULTADOS Y JUSTIFICACIÓN EN CASO DE VARIACIÓN SUPERIOR + - 10 POR CIENTO RESPECTO A LO PROGRAMADO

EVALUACIÓN DEL INDICADOR

SE CUMPLÓ CON LA META

DEPENDENCIA GENERAL O AUXILIAR: HD0 SERVICIOS PÚBLICOS

BL4909

Nombre: C. Luis Diego Sánchez García

Cargo: Jefe de Unidad



Nombre: C. Mariana Estrella Zayas

Cargo: Director de Servicios Públicos





PbRM-08b FICHA TÉCNICA DE SEGUIMIENTO DE INDICADORES 2023 DE GESTIÓN O ESTRATÉGICO

PILAR /EJE TRANSVERSAL: Pilar 3: Territorial

TEMA DE DESARROLLO: Acción por el clima

PROGRAMA PRESUPUESTARIO: 02010102NA0123 Gestión Integral de residuos sólidos

PROYECTO: 020101020102 Coordinación para servicios de limpieza y recolección de desechos sólidos Manejo integral de residuos sólidos
020101020101

OBJETIVO DEL PROGRAMA PRESUPUESTARIO: Conjunto articulado e interrelacionado de acciones, para el manejo integral de residuos sólidos, desde su generación hasta la disposición final, a fin de lograr beneficios ambientales, la optimización económica de su manejo y la aceptación social para la separación de los mismos, proporcionando una mejor calidad de vida de la población.

DEPENDENCIA GENERAL: H00 SERVICIOS PÚBLICOS

DEPENDENCIA AUXILIAR: 125.1. Oficina de Limpieza (Limpia)

ESTRUCTURA DEL INDICADOR:

NOMBRE DEL INDICADOR: Porcentaje de rutas de recolección de desechos sólidos urbanos municipales realizadas.

FORMULA DE CÁLCULO: $(\text{Número de rutas de recolección de desechos sólidos realizadas} / \text{Número de rutas de recolección de desechos sólidos trazadas}) * 100$

INTERPRETACIÓN: Mapas de las rutas de recolección de residuos sólidos.

DIMENSIÓN QUE ATIENDE: Calidad

DESCRIPCIÓN DEL FACTOR DE COMPARACIÓN: L.1. Mapeo de las rutas de recolección de residuos sólidos urbanos municipales.

ÁMBITO GEOGRÁFICO: Todo el Municipio

COBERTURA:

LÍNEA BASE:

FRECUENCIA DE MEDICIÓN: Mensual Gestión

COMPORTAMIENTO DE LAS VARIABLES DURANTE EL "CUARTO" TRIMESTRE

VARIABLE	UNIDAD DE MEDIDA	OPERACIÓN	META ANUAL	AVANCE TRIMESTRAL				AVANCE ACUMULADO			
				PROG.	%	ALCAN.	%	PROG.	%	ALCAN.	%
N.R.A.D.R. Número de rutas de recolección de desechos sólidos realizadas	Rutas	Constante	40	40	100%	40	100%	40	100%	40	100%
N.R.A.D.T. Número de rutas de recolección de desechos sólidos trazadas	Rutas	Constante	40	40	100%	40	100%	40	100%	40	100%

COMPORTAMIENTO DEL INDICADOR

DESCRIPCIÓN DE LA META ANUAL:

L.1. Mapeo de las rutas de recolección de residuos sólidos urbanos municipales.

META ANUAL	CUARTO TRIMESTRE				SEMAFORO	AVANCE ACUMULADO			
	AVANCE TRIMESTRAL			SEMAFORO		AVANCE ACUMULADO			SEMAFORO
	PROG.	ALC.	EF %			PROG.	ALC.	EF %	
40	40	40	100%	VERDE	40	40	100%	VERDE	
40	40	40	100%	VERDE	40	40	100%	VERDE	

DESCRIPCIÓN DE RESULTADOS Y JUSTIFICACIÓN EN CASO DE VARIACIÓN SUPERIOR + 10 POR CIENTO RESPECTO A LO PROGRAMADO

EVALUACIÓN DEL INDICADOR

SE CUMPLE CON LA META

DEPENDENCIA GENERAL O AUXILIAR: H00 SERVICIOS PÚBLICOS

ELABORO

Nombre: Sr. José Diego Sánchez García

Cargo: Jefe de Limpia



VO. BO.

Nombre: Sr. Víctor Elías Sosa

Cargo: Director de Servicios Públicos



AYUNTAMIENTO
DE LA PAZ
2022 - 2024

REGISTRADO EN
SECRETARÍA DE GOBIERNO



PbRM-08b FICHA TÉCNICA DE SEGUIMIENTO DE INDICADORES 2023 DE GESTIÓN O ESTRATÉGICO

PILAR / EJE TRANSVERSAL: Pilar 3: Territorial

TEMA DE DESARROLLO: Acción por el clima

PROGRAMA PRESUPUESTARIO: 02010101NA0223 Sección Integral de recursos públicos

PROYECTO: 02010101032 Coordinación para servicios de limpieza y recolección de desechos sólidos
020101010101 Manejo integral de residuos sólidos

OBJETIVO DEL PROGRAMA PRESUPUESTARIO: Conjunto articulado e interrelacionado de acciones, para el manejo integral de residuos sólidos, desde su generación hasta la disposición final, a fin de lograr beneficios ambientales, la optimización económica de su manejo y la aceptación social para la separación de los mismos, proporcionando una mejor calidad de vida de la población.

DEPENDENCIA GENERAL: HD0 SERVICIOS PÚBLICOS

DEPENDENCIA AUXILIAR: 025 Servicios de Limpieza (Urbana)

ESTRUCTURA DEL INDICADOR

NOMBRE DEL INDICADOR: Porcentaje de kilogramos de residuos sólidos urbanos municipales recibidos.

FORMULA DE CÁLCULO: $(\text{Kilogramos de residuos sólidos urbanos municipales recibidos} / \text{Kilogramos de residuos sólidos urbanos municipales estimados}) * 100$

INTERPRETACIÓN: Boletas de control de entradas de los residuos sólidos urbanos a los sitios de disposición final.

DIMENSIÓN QUE ATIENDE: Económico

FRECUENCIA DE MEDICIÓN: Mensual Gestión

DESCRIPCIÓN DEL FACTOR DE COMPARACIÓN: 2.1. Recepción de los residuos sólidos urbanos municipales.

ÁMBITO GEOGRÁFICO: Todo el Municipio

COBERTURA:

LÍNEA BASE:

COMPORTAMIENTO DE LAS VARIABLES DURANTE EL "CUARTO" TRIMESTRE

VARIABLE	UNIDAD DE MEDIDA	OPERACIÓN	META ANUAL	AVANCE TRIMESTRAL				AVANCE ACUMULADO			
				PROG.	%	ALCAN.	%	PROG.	%	ALCAN.	%
KILÓGRAMOS Kilogramos de residuos sólidos urbanos municipales recibidos	Toneladas	Sumable	60000	15000	25%	21456.67	34%	60000	100%	61661.2	102%
SERVIDORES Kilogramos de residuos sólidos urbanos municipales estimados	Toneladas	Sumable	60000	15000	25%	21456.67	34%	60000	100%	61661.2	102%

COMPORTAMIENTO DEL INDICADOR

DESCRIPCIÓN DE LA META ANUAL:

2.1. Recepción de los residuos sólidos urbanos municipales.

META ANUAL	CUARTO TRIMESTRE								
	AVANCE TRIMESTRAL				SEMAFORO	AVANCE ACUMULADO			
	PROG.	ALC.	EF %	SEMAFORO		PROG.	ALC.	EF %	SEMAFORO
60000	15000	21456.67	34%	VERDE	60000	61661.2	102%	VERDE	
60000	15000	21456.67	34%	VERDE	60000	61661.2	102%	VERDE	

DESCRIPCIÓN DE RESULTADOS Y JUSTIFICACIÓN EN CASO DE VARIACIÓN SUPERIOR A +10 POR CIENTO RESPECTO A LO PROGRAMADO

EVALUACIÓN DEL INDICADOR

SE CUMPLE CON LA META

DEPENDENCIA GENERAL O AUXILIAR: HD0 SERVICIOS PÚBLICOS

ELABORÓ

Nombre: C. José Diego Sánchez Barón

Cargo: Jefe de Línea



VB. EO.

Nombre: C. Víctor Díaz de la Hoz

Cargo: Director de Servicios Públicos





PdRM-086 FICHA TÉCNICA DE SEGUIMIENTO DE INDICADORES 2023 DE GESTIÓN O ESTRATÉGICO

PILAR /EJE TRANSVERSAL: Pilar 3: Territorial

TEMA DE DESARROLLO: Acción por el clima

PROGRAMA PRESUPUESTARIO: 02010101NA0923 Gestión Integral de residuos sólidos

PROYECTO: 0201010102 0201010101 Continuación para servicios de limpia y recolección de desechos sólidos Manejo integral de residuos sólidos

OBJETIVO DEL PROGRAMA PRESUPUESTARIO: Conjunto articulado e interrelacionado de acciones, para el manejo integral de residuos sólidos, desde su generación hasta la disposición final, a fin de lograr beneficios ambientales, la optimización económica de su manejo y la aceptación social para la separación de los mismos, proporcionando una mejor calidad de vida de la población.

DEPENDENCIA GENERAL: HD0 SERVICIOS PÚBLICOS

DEPENDENCIA AUXILIAR: HD0 Sistema de Limpia (Limpia)

ESTRUCTURA DEL INDICADOR:

NOMBRE DEL INDICADOR: Porcentaje en la recuperación de los residuos sólidos urbanos municipales para reciclaje.

FORMULA DE CÁLCULO: $(K \text{ kilogramos de residuos sólidos para reciclaje} / \text{M kilogramos de residuos sólidos para reciclaje programados}) * 100$

INTERPRETACIÓN: Volúmenes documentados de los residuos sólidos municipales recuperados para reciclaje.

DIMENSIÓN QUE ATIENDE: Calidad

DESCRIPCIÓN DEL FACTOR DE COMPARACIÓN: 2.2. Recuperación de los residuos sólidos urbanos municipales para reciclaje.

FRECUENCIA DE MEDICIÓN: Mensual Gestión

ÁMBITO GEOGRÁFICO: Todo el Municipio

COBERTURA:

LÍNEA BASE:

COMPORTAMIENTO DE LAS VARIABLES DURANTE EL "CUARTO" TRIMESTRE

VARIABLE	UNIDAD DE MEDIDA	OPERACIÓN	META ANUAL	AVANCE TRIMESTRAL				AVANCE ACUMULADO			
				PROG.	%	ALCAN.	%	PROG.	%	ALCAN.	%
K.M.S.B.R. kilogramos de residuos sólidos para reciclaje reales	Tonelada	Suma	20	5	25%	0	0%	20	100%	0	0%
K.E.S.P.R. kilogramos de residuos sólidos para reciclaje programados	Tonelada	Suma	20	5	25%	0	0%	20	100%	0	0%

COMPORTAMIENTO DEL INDICADOR

DESCRIPCIÓN DE LA META ANUAL:

2.2. Recuperación de los residuos sólidos urbanos municipales para reciclaje.

META ANUAL	CUARTO TRIMESTRE							
	AVANCE TRIMESTRAL				AVANCE ACUMULADO			
	PROG.	ALC.	EF. %	SEMAFORO	PROG.	ALC.	EF. %	SEMAFORO
20	5	0	0%	ROJO	20	0	0%	ROJO
20	5	0	0%	ROJO	20	0	0%	ROJO

DESCRIPCIÓN DE RESULTADOS Y JUSTIFICACIÓN EN CASO DE VARIACIÓN SUPERIOR + - 10 POR CIENTO RESPECTO A LO PROGRAMADO

EVALUACIÓN DEL INDICADOR

DEPENDENCIA GENERAL O AUXILIAR: HD0 SERVICIOS PÚBLICOS

ELABORÓ:

Nombre: C. Juan Diego Sanchez Garcia

Cargo: Jefe de Línea

Firma:

YO, ED.:

Nombre: C. Vanessa Sánchez Torres

Cargo: Directora de Servicios Públicos

Firma:

SECRETARÍA DE ADMINISTRACIÓN Y RESULTADOS MUNICIPALES





PBRM-036 FICHA TÉCNICA DE SEGUIMIENTO DE INDICADORES 2023 DE GESTIÓN O ESTRATÉGICO

PILAR /EJE TRANSVERSAL: Pilar 3: Territorial
TEMA DE DESARROLLO: Acción por el clima
PROGRAMA PRESUPUESTARIO: 02010101A0423 Gestión Integral de residuos sólidos
PROYECTO: 020101010102 Coordinación para servicios de limpieza y recolección de desechos sólidos
 020101010301 Manejo integral de residuos sólidos

OBJETIVO DEL PROGRAMA PRESUPUESTARIO: Conjunto articulado e interrelacionado de acciones, para el manejo integral de residuos sólidos, desde su generación hasta su disposición final, a fin de lograr beneficios ambientales, la optimización económica de su manejo y la aceptación social para la separación de los mismos, proporcionando una mejor calidad de vida de la población.

DEPENDENCIA GENERAL: H03 SERVICIOS PÚBLICOS
DEPENDENCIA AUXILIAR: 02010101A0423 Gestión Integral de residuos sólidos

ESTRUCTURA DEL INDICADOR

NOMBRE DEL INDICADOR: Porcentaje de barrido de los espacios públicos municipales realizadas.
FORMULA DE CÁLCULO: (Barrido de los espacios públicos municipales realizados/Barrido de los espacios públicos municipales programados) *100

INTERPRETACIÓN: Resortes de los volúmenes de basura en espacios públicos recolectada.
DIMENSIÓN QUE ATENDE: Económica
FRECUENCIA DE MEDICIÓN: Mensual Gestión
DESCRIPCIÓN DEL FACTOR DE COMPARACIÓN: 3.1. Barrido de los espacios públicos municipales.
ÁMBITO GEOGRÁFICO: Todo el Municipio

COBERTURA:
LÍNEA BASE:

COMPORTAMIENTO DE LAS VARIABLES DURANTE EL "CUARTO" TRIMESTRE

VARIABLE	UNIDAD DE MEDIDA	OPERACIÓN	META ANUAL	AVANCE TRIMESTRAL				AVANCE ACUMULADO			
				PROG.	%	ALCAN.	%	PROG.	%	ALCAN.	%
S.E.P.M.A. Barrido de los espacios públicos municipales realizados	Espacios Públicos	Sumable	100	25	25%	25	100%	100	100%	115	115%
S.E.P.M.P. Barrido de los espacios públicos municipales programados	Espacios Públicos	Sumable	100	25	25%	25	100%	100	100%	115	115%

COMPORTAMIENTO DEL INDICADOR

DESCRIPCIÓN DE LA META ANUAL:

3.1. Barrido de los espacios públicos municipales.

META ANUAL	CUARTO TRIMESTRE						AVANCE ACUMULADO					
	AVANCE TRIMESTRAL			AVANCE ACUMULADO			AVANCE ACUMULADO					
	PROG.	ALC.	EF %	SUMABLE	PROG.	ALC.	EF %	SÍMBOLO	PROG.	ALC.	EF %	SÍMBOLO
100	25	25	100%	VERDE	100	115	115%	VERDE	100	115	115%	VERDE
100	25	25	100%	VERDE	100	115	115%	VERDE	100	115	115%	VERDE

DESCRIPCIÓN DE RESULTADOS Y JUSTIFICACIÓN EN CASO DE VARIACIÓN SUPERIOR A +30 POR CIENTO RESPECTO A LO PROGRAMADO

EVALUACIÓN DEL INDICADOR

SE CUMPLE CON LA META

DEPENDENCIA GENERAL O AUXILIAR: H03 SERVICIOS PÚBLICOS

ELABORÓ:
 Nombre: Carlos Diego Sanchez Gomez
 Cargo: Jefe de Línea

VO. BO.:
 Nombre: C. Vanessa Cecilia Lopez
 Cargo: Directora de Servicios Públicos





PBRM-08b FICHA TÉCNICA DE SEGUIMIENTO DE INDICADORES 2023 DE GESTIÓN O ESTRATÉGICO

PILAR / DE TRANSVERSAL: Pilar 3: Territorial
TEMA DE DESARROLLO: Acción por el clima
PROGRAMA PRESUPUESTARIO: 02010201NA0523 Gestión Integral de residuos sólidos
PROYECTO: 020101010102 Coordinación para servicios de limpieza y recolección de desechos sólidos
 020101010101 Manejo integral de residuos sólidos

OBJETIVO DEL PROGRAMA PRESUPUESTARIO: Conjunto articulado e interrelacionado de acciones, para el manejo integral de residuos sólidos, desde su generación hasta la disposición final, a fin de lograr beneficios ambientales, la optimización económica de su manejo y la aceptación social para la separación de los residuos, proporcionando una mejor calidad de vida de la población.

DEPENDENCIA GENERAL: H00 SERVICIOS PÚBLICOS
DEPENDENCIA AUXILIAR: 126 Jefatura de Limpia y Limpia

ESTRUCTURA DEL INDICADOR

NOMBRE DEL INDICADOR: Promedio de kilogramos recolectados de la basura levantada de los espacios públicos.
FORMULA DE CÁLCULO: (Kilogramos de basura recolectada a través de barrido de los espacios públicos municipales/Total de espacios públicos municipales con el servicio de barrido asignado).

INTERPRETACIÓN: Reportes de los volúmenes de basura en espacios públicos recolectada.
DIMENSIÓN QUE ATIENDE: Económica
DESCRIPCIÓN DEL FACTOR DE COMPARACIÓN: 3.2. Recolección de la basura levantada de los espacios públicos municipales.
ÁMBITO GEOGRÁFICO: Todo el Municipio.
COBERTURA:
LÍNEA BASE:

FRECUENCIA DE MEDICIÓN: Mensual Gestión

COMPORTAMIENTO DE LAS VARIABLES DURANTE EL "CUARTO" TRIMESTRE

VARIABLE	UNIDAD DE MEDIDA	OPERACIÓN	META ANUAL	AVANCE TRIMESTRAL				AVANCE ACUMULADO			
				PROG.	%	ALCAN.	%	PROG.	%	ALCAN.	%
C.B.R.S.E.P.M. Kilogramos de basura recolectada a través de barrido de los espacios públicos municipales	Toneladas	Suma	10000	2500	25%	2500	100%	10000	100%	9870	98%
T.E.P.M.S.E.A. Tona de espacios públicos municipales con el servicio de barrido asignado	Espacios Públicos	Suma	100	25	25%	25	100%	100	100%	115	115%

COMPORTAMIENTO DEL INDICADOR

DESCRIPCIÓN DE LA META ANUAL:

3.2. Recolección de la basura levantada de los espacios públicos municipales.

META ANUAL	CUARTO TRIMESTRE							
	AVANCE TRIMESTRAL				AVANCE ACUMULADO			
	PROG.	ALC.	EF %	SEMAFORO	PROG.	ALC.	EF %	SEMAFORO
10000	2500	2500	100%	VERDE	10000	9870	98%	VERDE
100	25	25	100%	VERDE	100	115	115%	VERDE

DESCRIPCIÓN DE RESULTADOS Y JUSTIFICACIÓN EN CASO DE VARIACIÓN SUPERIOR +- 30 POR CIENTO RESPECTO A LO PROGRAMADO

EVALUACIÓN DEL INDICADOR

SE CUMPLE CON LA META

DEPENDENCIA GENERAL O AUXILIAR: H00 SERVICIOS PÚBLICOS

ELABORO
 Nombre: C. José Diego Sánchez García
 Cargo: Jefe de Limpia



VO. BO.
 Nombre: C. Verónica Rodríguez
 Cargo: Directora de Servicios Públicos
 Firma





P5RM-08b FICHA TÉCNICA DE SEGUIMIENTO DE INDICADORES 2023 DE GESTIÓN O ESTRATEGICO

PILAR /EJE TRANSVERSAL: Pilar 3: Territorial
TEMA DE DESARROLLO: Acción con el clima
PROGRAMA PRESUPUESTARIO: 02010103NA0003 Gestión integral de residuos sólidos
PROYECTO: 020101030102 Coordinación para servicios de limpieza y recolección de desechos sólidos Manejo integral de residuos sólidos
 020101030101

OBJETIVO DEL PROGRAMA PRESUPUESTARIO: Conjunto articulado e interrelacionado de acciones, para el manejo integral de residuos sólidos, desde su generación hasta la disposición final, a fin de lograr beneficios ambientales, la optimización económica de su municipio y la aceptación social para la separación de los mismos, proporcionando una mejor calidad de vida de la población.

DEPENDENCIA GENERAL: HD0 SERVICIOS PÚBLICOS
DEPENDENCIA AUXILIAR: 0203 Jefatura de Limpia (Limpia)

ESTRUCTURA DEL INDICADOR

NOMBRE DEL INDICADOR: Porcentaje de cumplimiento en la supervisión de la limpieza de los espacios públicos urbanos municipales.
FORMULA DE CÁLCULO: (Supervisión de la limpieza de los espacios públicos urbanos municipales barrios/Supervisión de la limpieza de los espacios públicos urbanos municipales programados para barrio) *100
INTERPRETACIÓN: Reportes de los resultados de la supervisión en el barrio de los espacios públicos urbanos municipales.
DIMENSIÓN QUE ATIENDE: Económico **FRECUENCIA DE MEDICIÓN:** Mensual Gestión
DESCRIPCIÓN DEL FACTOR DE COMPARACIÓN: 3.3. Supervisión de la limpieza de los espacios públicos urbanos municipales barrios.
ÁMBITO GEOGRÁFICO: Todo el Municipio
COBERTURA:
LÍNEA BASE:

COMPORTAMIENTO DE LAS VARIABLES DURANTE EL "CUARTO" TRIMESTRE

VARIABLE	UNIDAD DE MEDIDA	OPERACIÓN	META ANUAL	AVANCE TRIMESTRAL				AVANCE ACUMULADO			
				PROG.	%	ALCAN.	%	PROG.	%	ALCAN.	%
S.L.E.P.U.M.B. Supervisión de la limpieza de los espacios públicos urbanos municipales barrios	Supervisión	Sumar	500	125	25%	125	100%	500	100%	505	101%
S.L.E.P.U.M.B. Supervisión de la limpieza de los espacios públicos urbanos municipales programados para barrio	Supervisión	Sumar	500	125	25%	125	100%	500	100%	505	101%

COMPORTAMIENTO DEL INDICADOR

DESCRIPCIÓN DE LA META ANUAL:

3.3. Supervisión de la limpieza de los espacios públicos urbanos municipales barrios.

META ANUAL	CUARTO TRIMESTRE							
	AVANCE TRIMESTRAL				AVANCE ACUMULADO			
	PROG.	ALC.	EF %	SEMAFORO	PROG.	ALC.	EF %	SEMAFORO
500	125	125	100%	VERDE	500	505	101%	VERDE
500	125	125	100%	VERDE	500	505	101%	VERDE

DESCRIPCIÓN DE RESULTADOS Y JUSTIFICACIÓN EN CASO DE VARIACIÓN SUPERIOR +- 30 POR CIENTO RESPECTO A LO PROGRAMADO

EVALUACIÓN DEL INDICADOR

SE CUMPLE CON LA META

DEPENDENCIA GENERAL O AUXILIAR: HD0 SERVICIOS PÚBLICOS
ELABORO: [Firma]
Nombre: Juan Diego Sanchez Garcia
Cargo: Jefe de Limpia



VO. BO.
Nombre: [Firma]
Cargo: Director de Servicios Públicos
FECHA:





PdRM-085 FICHA TÉCNICA DE SEGUIMIENTO DE INDICADORES 2023 DE GESTIÓN O ESTRATÉGICO

PLAN / EJE TRANSVERSAL: Plan 3: Territorial
TEMA DE DESARROLLO: Acción por el clima
PROGRAMA PRESUPUESTARIO: 02010101NA0729 Gestión integral de residuos sólidos
PROYECTO: 020101010102 Coordinación para servicios de limpia y recolección de desechos sólidos Manejo integral de residuos sólidos
 020101010101

OBJETIVO DEL PROGRAMA PRESUPUESTARIO: Conjunto articulado e interrelacionado de acciones, para el manejo integral de residuos sólidos, desde su generación hasta la disposición final, a fin de lograr beneficios ambientales, la optimización económica de su manejo y la aceptación social para la separación de los mismos, proporcionando una mejor calidad de vida de la población.

DEPENDENCIA GENERAL: H00 SERVICIOS PÚBLICOS
DEPENDENCIA AUXILIAR: 026 (Oficina de Limpia y Urmala)

ESTRUCTURA DEL INDICADOR

NOMBRE DEL INDICADOR: Porcentaje de cumplimiento en los mantenimientos del equipo de recolección de residuos sólidos urbanos municipales realizados.
FÓRMULA DE CÁLCULO: [(Mantenimiento del equipo de recolección de residuos sólidos urbanos municipales realizado/ Mantenimiento del equipo de recolección de residuos sólidos urbanos municipales programado) * 100]

INTERPRETACIÓN: Métricas del mantenimiento del equipo de recolección de residuos sólidos urbanos municipales.
DIMENSIÓN QUE ATIENDE: Económico **FRECUENCIA DE MEDICIÓN:** Mensual Gestión

DESCRIPCIÓN DEL FACTOR DE COMPARACIÓN: 4.1. Mantenimiento del equipo de recolección de residuos sólidos urbanos municipales.
ÁMBITO GEOGRÁFICO: Toda el Municipio

COBERTURA:
LÍNEA BASE:

COMPORTAMIENTO DE LAS VARIABLES DURANTE EL "CUARTO" TRIMESTRE

VARIABLE	UNIDAD DE MEDIDA	OPERACIÓN	META ANUAL	AVANCE TRIMESTRAL				AVANCE ACUMULADO			
				PROG.	%	ALCAN.	%	PROG.	%	ALCAN.	%
M.E.R.A.S.U.V.R. Mantenimiento del equipo de recolección de residuos sólidos urbanos municipales realizados	Mantenimiento	Subido	50	14	28%	14	100%	50	100%	58	116%
M.E.R.A.S.U.V.P. Mantenimiento del equipo de recolección de residuos sólidos urbanos municipales programado	Mantenimiento	Subido	50	14	28%	14	100%	50	100%	58	116%

COMPORTAMIENTO DEL INDICADOR

DESCRIPCIÓN DE LA META ANUAL:

4.1. Mantenimiento del equipo de recolección de residuos sólidos urbanos municipales.

META ANUAL	CUARTO TRIMESTRE							
	AVANCE TRIMESTRAL				AVANCE ACUMULADO			
	PROG.	ALC.	FF %	SEMAFORO	PROG.	ALC.	FF %	SEMAFORO
50	14	14	100%	VERDE	50	58	116%	VERDE
50	14	14	100%	VERDE	50	58	116%	VERDE

DESCRIPCIÓN DE RESULTADOS Y JUSTIFICACIÓN EN CASO DE VARIACIÓN SUPERIOR +- 10 POR CIENTO RESPECTO A LO PROGRAMADO

EVALUACIÓN DEL INDICADOR

SE CUMPLE CON LA META

DEPENDENCIA GENERAL O AUXILIAR: H00 SERVICIOS PÚBLICOS

ELABORÓ:
 Nombre: C. José Diego Sanchez Garcia
 Cargo: Jefe de Limpia Firma



VD. SO.:
 Nombre: C. Verónica Estrada Pineda
 Cargo: Directora de Servicios Públicos Firma





PBRM-08b FICHA TÉCNICA DE SEGUIMIENTO DE INDICADORES 2023 DE GESTIÓN O ESTRATÉGICO

PILAR /EJE TRANSVERSAL: Pilar 3: Territorio

TEMA DE DESARROLLO: Acción por el clima

PROGRAMA PRESUPUESTARIO: 02010101N00R23 Gestión integral de residuos sólidos

PROYECTO: 020101010102 Coordinación para servicios de limpia y recolección de desechos sólidos Manejo integral de residuos sólidos
020101010101

OBJETIVO DEL PROGRAMA PRESUPUESTARIO: Conjunto articulado e interrelacionado de acciones, para el manejo integral de residuos sólidos, desde su generación hasta la disposición final, a fin de lograr beneficios ambientales, la optimización económica de su manejo y la adaptación social para la separación de los mismos, proporcionando una mejor calidad de vida de la población.

DEPENDENCIA GENERAL: HD0 SERVICIOS PÚBLICOS

DEPENDENCIA AUXILIAR: 206 la Sección de Limpie Limpia

ESTRUCTURA DEL INDICADOR

NOMBRE DEL INDICADOR: Porcentaje de adquisición de equipo de recolección de residuos sólidos urbanos municipales requerido.

FORMULA DE CÁLCULO: (Equipo e Instrumentos adquiridos para la recolección de residuos sólidos urbanos municipales/Equipo e Instrumentos necesarios para la recolección de residuos sólidos urbanos municipales) *100

INTERPRETACIÓN: Comparativa del equipo de recolección de residuos sólidos urbanos municipales de los dos últimos semestres.

DIMENSIÓN QUE ATIENDE: Económico

FRECUENCIA DE MEDICIÓN: Mensual Gestión

DESCRIPCIÓN DEL FACTOR DE COMPARACIÓN: 4.2. Adquisición de equipo de recolección de residuos sólidos urbanos municipales.

ÁMBITO GEOGRÁFICO: Todo el Municipio

COBERTURA:

LÍNEA BASE:

COMPORTAMIENTO DE LAS VARIABLES DURANTE EL "CUARTO" TRIMESTRE

VARIABLE	UNIDAD DE MEDIDA	OPERACIÓN	META ANUAL	AVANCE TRIMESTRAL				AVANCE ACUMULADO			
				PROG.	%	ALCAN.	%	PROG.	%	ALCAN.	%
E.I.N.R.U.U.M. Equipo e instrumentos adquiridos para la recolección de residuos sólidos urbanos municipales	Adquisición	Suma de	4	1	25%	1	100%	4	100%	1	50%
E.I.N.R.U.S.U.M. Equipo e instrumentos necesarios para la recolección de residuos sólidos urbanos municipales	Adquisición	Suma de	4	1	25%	1	100%	4	100%	1	50%

COMPORTAMIENTO DEL INDICADOR

DESCRIPCIÓN DE LA META ANUAL:

4.2. Adquisición de equipo de recolección de residuos sólidos urbanos municipales.

META ANUAL	CUARTO TRIMESTRE							
	AVANCE TRIMESTRAL				AVANCE ACUMULADO			
	PROG	ALC	EF %	SEMAFORO	PROG	ALC	EF %	SEMAFORO
4	1	1	100%	VERDE	4	2	50%	ROJO
4	1	1	100%	VERDE	4	2	50%	ROJO

DESCRIPCIÓN DE RESULTADOS Y JUSTIFICACIÓN EN CASO DE VARIACIÓN SUPERIOR +- 10 POR CIENTO RESPECTO A LO PROGRAMADO

EVALUACIÓN DEL INDICADOR

DEPENDENCIA GENERAL O AUXILIAR: HD0 SERVICIOS PÚBLICOS

ELABORÓ

Nombre: C. José Diego Sánchez Barón

Cargo: Jefe de Unidad

VS. BD.

Nombre: C. Vanessa E. Soto Rivas

Cargo: Directora de Servicios Públicos





PBRM-086 FICHA TÉCNICA DE SEGUIMIENTO DE INDICADORES 2023 DE GESTIÓN O ESTRATÉGICO

PLAF / EJE TRANSVERSAL: Plan 3: Territorial
TEMA DE DESARROLLO: Energía accesible y no contaminante
PROGRAMA PRESUPUESTARIO: 020204010000 Alumbrado público
PROYECTO: 020204010000 Alumbrado público

OBJETIVO DEL PROGRAMA PRESUPUESTARIO: Contiene el conjunto de acciones encaminadas a otorgar a la población del municipio el servicio de iluminación de las vías, parques y espacios de libre circulación con el propósito de proporcionar una visibilidad adecuada para el desarrollo de las actividades

DEPENDENCIA GENERAL: H30 SERVICIOS PÚBLICOS
DEPENDENCIA AUXILIAR: 127 Dirección de Alumbrado Público (Alumbrado Público)

ESTRUCTURA DEL INDICADOR

NOMBRE DEL INDICADOR: Tasa de variación del nivel de KW consumidos para el alumbrado público.
FORMULA DE CÁLCULO: $(\text{Nivel de KW consumidos para alumbrado público en el año actual} / \text{Nivel de KW consumidos para alumbrado público en el año anterior}) * 100$
INTERPRETACIÓN: Reducir el pago de la CFE por concepto de alumbrado público.
DIMENSIÓN QUE ATIENDE: Eficiencia **FRECUENCIA DE MEDICIÓN:** Anual Estratégico
DESCRIPCIÓN DEL FACTOR DE COMPARACIÓN: Contribuir a impulsar la eficiencia energética a través de la modernización de los sistemas de alumbrado público municipal.
ÁMBITO GEOGRÁFICO: Todo el Municipio
COBERTURA:
LÍNEA BASE:

COMPORTAMIENTO DE LAS VARIABLES DURANTE EL "CUARTO" TRIMESTRE

VARIABLE	UNIDAD DE MEDIDA	OPERACIÓN	META ANUAL	AVANCE TRIMESTRAL				AVANCE ACUMULADO			
				PROG.	%	ALCAN.	%	PROG.	%	ALCAN.	%
N.KW.CAPA.FACT. Nivel de KW Consumidos para alumbrado público en el año actual	Sumatoria	Sumación	21620	21620	100%	21620	0%	21620	100%	21620	0%
N.KW.CAPA.FACT. Nivel de KW consumidos en el alumbrado público en el año anterior	Sumatoria	Sumación	21620	21620	100%	21620	0%	21620	100%	21620	0%

COMPORTAMIENTO DEL INDICADOR

DESCRIPCIÓN DE LA META ANUAL:

Contribuir a impulsar la eficiencia energética a través de la modernización de los sistemas de alumbrado público municipal.

META ANUAL	CUARTO TRIMESTRE							
	AVANCE TRIMESTRAL		AVANCE ACUMULADO					
	PROG.	ALC.	EF %	SEMAFORO	PROG.	ALC.	EF %	SEMAFORO
21620	21620	21620	100%	Verde	21620	21620	100%	Verde
21620	21620	21620	100%	Verde	21620	21620	100%	Verde

DESCRIPCIÓN DE RESULTADOS Y JUSTIFICACIÓN EN CASO DE VARIACIÓN SUPERIOR O INFERIOR POR CIENTO RESPECTO A LO PROGRAMADO

EVALUACIÓN DEL INDICADOR

La meta del cuarto trimestre se cumplió al 100%

DEPENDENCIA GENERAL O AUXILIAR: H30 SERVICIOS PÚBLICOS

Elaborado por:
 Nombre: Tte. Alfredo Arroyo Gameros
 Cargo: Director de Alumbrado Público
 AYUNTAMIENTO DE LA PAZ 2022 - 2024
 DIRECCIÓN DE ALUMBRADO PÚBLICO

VO. BU.
 Nombre: Tte. Alfredo Arroyo Gameros
 Cargo: Director de Alumbrado Público
 AYUNTAMIENTO DE LA PAZ 2022 - 2024
 DIRECCIÓN DE ALUMBRADO PÚBLICO



P6RM-08b FICHA TÉCNICA DE SEGUIMIENTO DE INDICADORES 2023 DE GESTIÓN O ESTRATÉGICO

PLAZA/ EJE TRANSVERSAL: Plan 3: Territorial
 TEMA DE DESARROLLO: Energía reusable y no contaminante
 PROGRAMA PRESUPUESTARIO: 02020401MP0223 Alumbrado público
 PROYECTO: 020204010202 Alumbrado público

OBJETIVO DEL PROGRAMA PRESUPUESTARIO: Contiene el conjunto de acciones tendientes a otorgar a la población del municipio el servicio de iluminación de las vías, parques y espacios de libre circulación con el propósito de proporcionar una viabilidad adecuada para el desarrollo de las actividades

DEPENDENCIA GENERAL: HGO SERVICIOS PÚBLICOS
 DEPENDENCIA AUXILIAR: 127 Dirección de Alumbrado Público (Alumbrado Público)

ESTRUCTURA DEL INDICADOR

NOMBRE DEL INDICADOR: Tasa de variación en la instalación de luminarias del servicio de alumbrado público.

FORMULA DE CALCULO: $(\text{Luminarias instaladas en el alumbrado público en el año actual} / \text{Luminarias instaladas en el alumbrado público en el año anterior}) * 100$

INTERPRETACIÓN: Censo de luminarias de los dos últimos años.

DIMENSIÓN QUE ATIENDE: Eficiencia FRECUENCIA DE MEDICIÓN: Anual ESTRATEGIA: Anual Estratégica

DESARROLLO DEL FACTOR DE COMPARACIÓN: Las luminarias del servicio de alumbrado público brindan viabilidad nocturna a las comunidades y público en general.
 AMBITO GEOGRÁFICO: Todo el Municipio

UBICACIÓN:
 COORDENADAS:
 LÍNEA BASE:

COMPORTAMIENTO DE LAS VARIABLES DURANTE EL "CUARTO" TRIMESTRE

VARIABLE	UNIDAD DE MEDIDA	OPERACIÓN	META ANUAL	AVANCE TRIMESTRAL				AVANCE ACUMULADO			
				PROG.	%	ALCAN.	%	PROG.	%	ALCAN.	%
L.L.P.A.ACT. Luminarias instaladas en el alumbrado público en el año actual	instalación	Sumable	100	100	100%	500	100%	500	100%	500	100%
L.L.P.A.ANT. Luminarias instaladas en el alumbrado público en el año anterior	instalación	Sumable	100	100	100%	500	100%	500	100%	500	100%

COMPORTAMIENTO DEL INDICADOR

DESCRIPCIÓN DE LA META ANUAL:

Las luminarias del servicio de alumbrado público brindan viabilidad nocturna a las comunidades y público en general.

META ANUAL	CUARTO TRIMESTRE											
	AVANCE TRIMESTRAL				AVANCE ACUMULADO							
	PROG.	ALC.	EF %	SEMAFORO	PROG.	ALC.	EF %	SEMAFORO	PROG.	ALC.	EF %	SEMAFORO
500	500	500	100%	Verde	500	500	100%	Verde	500	500	100%	Verde
500	500	500	100%	Verde	500	500	100%	Verde	500	500	100%	Verde

DESCRIPCIÓN DE RESULTADOS Y JUSTIFICACIÓN EN CASO DE VARIACIÓN SUPERIOR A 10 POR CIENTO RESPECTO A LO PROGRAMADO

EVALUACIÓN DEL INDICADOR

La meta del cuarto trimestre se cumplió al 100%

DEPENDENCIA GENERAL O AUXILIAR: HGO SERVICIOS PÚBLICOS

Nombre: Lic. Alfredo Ayala Gamero
 Cargo: Oficina de Alumbrado Público



Nombre: Lic. Alfredo Ayala Gamero
 Cargo: Oficina de Alumbrado Público





P&RM-086 FICHA TÉCNICA DE SEGUIMIENTO DE INDICADORES 2023 DE GESTIÓN O ESTRATÉGICO

PLAN /EJE TRANSVERSAL: Pilar 3: Territorial
TEMA DE DESARROLLO: Energía asequible y no contaminante
PROGRAMA PRESUPUESTARIO: 02020403N00123 Alumbrado público
PROYECTO: 020204010301 Alumbrado público

OBJETIVO DEL PROGRAMA PRESUPUESTARIO: Contar el conjunto de acciones encaminadas a otorgar a la población del municipio el servicio de iluminación de las vías, parques y espacios de libre circulación con el propósito de proporcionar una visibilidad adecuada para el desarrollo de las actividades

DEPENDENCIA GENERAL: HO0 SERVICIOS PÚBLICOS
DEPENDENCIA AUXILIAR: 127 Dirección de Alumbrado Público (Alumbrado Público)

NOMBRE DEL INDICADOR: ESTRUCTURA DEL INDICADOR
Porcentaje de mantenimientos realizados al equipamiento de infraestructura de alumbrado.

FORMULA DE CÁLCULO: (Mantenimientos al equipamiento de la infraestructura de alumbrado realizados/Mantenimiento del equipamiento de la infraestructura de alumbrado programado) *100

INTERPRETACIÓN: Comparativo entre programa y ejecución en el mantenimiento de la infraestructura de alumbrado público.

DIMENSIÓN QUE ATIENDE: Económico **FRECUENCIA DE MEDICIÓN:** Semestral Gestión

DESCRIPCIÓN DEL FACTOR DE COMPARACIÓN: 1. Mantenimiento realizado al equipamiento de la infraestructura de alumbrado público.

ÁMBITO GEOGRÁFICO: Todo el Municipio.

COBERTURA:

LÍNEA BASE:

COMPORTAMIENTO DE LAS VARIABLES DURANTE EL "CUARTO" TRIMESTRE

VARIABLE	UNIDAD DE MEDIDA	OPERACIÓN	META ANUAL	AVANCE TRIMESTRAL				AVANCE ACUMULADO			
				PROG.	%	ALCAN.	%	PROG.	%	ALCAN.	%
META BSA. Mantenimiento al equipo de la infraestructura de alumbrado realizados	Mantenimiento	Suma	550	275	50%	275	100%	550	100%	550	100%
META APMO. Mantenimiento al equipo de la infraestructura de alumbrado programado	Mantenimiento	Suma	550	275	50%	275	100%	550	100%	550	100%

COMPORTAMIENTO DEL INDICADOR

DESCRIPCIÓN DE LA META ANUAL:

1. Mantenimiento realizado al equipamiento de la infraestructura de alumbrado público.

META ANUAL	CUARTO TRIMESTRE									
	AVANCE TRIMESTRAL				AVANCE ACUMULADO					
	PROG.	ALC.	EF %	SEMAFORO	PROG.	ALC.	EF %	SEMAFORO		
550	275	275	100%	Verde	550	550	100%	Verde		
550	275	275	100%	Verde	550	550	100%	Verde		

DESCRIPCIÓN DE RESULTADOS Y JUSTIFICACIÓN EN CASO DE VALUACIÓN SUPERIOR + - 20 POR CIENTO RESPECTO A LO PROGRAMADO

EVALUACIÓN DEL INDICADOR

La meta del cuarto trimestre se cumplió al 100%

DEPENDENCIA GENERAL O ALDEAR: HO0 SERVICIOS PÚBLICOS

ELABORÓ:
Nombre: Tec. Alfredo Araya Guerrero
Cargo: Director de Alumbrado Público

VO. BO.:
Nombre: Tec. Alfredo Araya Guerrero
Cargo: Director de Alumbrado Público



P6RM-08b FICHA TÉCNICA DE SEGUIMIENTO DE INDICADORES 2023 DE GESTIÓN O ESTRATÉGICO

PILAR / EJE TRANSVERSAL: Pilar 3: Territorial
TEMA DE DESARROLLO: Energía asequible y no contaminante
PROGRAMA PRESUPUESTARIO: 02020401N00225 Alumbrado público
PROYECTO: 020204012001 Alumbrado público

OBJETIVO DEL PROGRAMA PRESUPUESTARIO: Continúa el conjunto de acciones encaminadas a otorgar a la población del municipio el servicio de iluminación de las vías, parques y espacios de libre circulación con el propósito de proporcionar una visibilidad adecuada para el desarrollo de las comunidades

DEPENDENCIA GENERAL: H00 SERVICIOS PÚBLICOS
DEPENDENCIA ALQUILAR: 327 Dirección de Alumbrado Público (Alumbrado Público)

NOMBRE DEL INDICADOR: Porcentaje en la instalación del sistema de luminarias ahorradoras de energía
FORMULA DE CÁLCULO: (Instalación realizada de luminarias ahorradoras de energía eléctrica para el alumbrado público / Total de luminarias ahorradoras de energía eléctrica para el alumbrado público programadas e instalar) *100

ESTRUCTURA DEL INDICADOR

INTERPRETACIÓN: Comparativo entre programa y ejecución del sistema de alumbrado público municipal.

DIMENSIÓN QUE ATRIEDE: Económico **FRECUENCIA DE MEDICIÓN:** Semestral Gestión

DESCRIPCIÓN DEL FACTOR DE COMPARACIÓN: 2. Sistemas de luminarias ahorradoras de energía eléctrica instalados.

ÁMBITO GEOGRÁFICO: Todo el Municipio

COBERTURA:

LÍNEA BASE:

COMPORTAMIENTO DE LAS VARIABLES DURANTE EL "CUARTO" TRIMESTRE

VARIABLE	UNIDAD DE MEDIDA	OPERACIÓN	META ANUAL	AVANCE TRIMESTRAL				AVANCE ACUMULADO			
				PROG.	%	ALCAN.	%	PROG.	%	ALCAN.	%
U.L.A.E.E.A.P. Instalación realizada de luminarias ahorradoras de energía eléctrica para el alumbrado público	Luminarias	Sumable	500	250	50%	300	60%	500	100%	500	100%
T.L.A.E.E.A.P.P. Total de luminarias ahorradoras de energía eléctrica para el alumbrado público programadas e instalar	Luminarias	Sumable	500	500	100%	500	100%	500	100%	500	100%

COMPORTAMIENTO DEL INDICADOR

DESCRIPCIÓN DE LA META ANUAL:

2. Sistemas de luminarias ahorradoras de energía eléctrica instalados.

META ANUAL	CUARTO TRIMESTRE							
	AVANCE TRIMESTRAL				AVANCE ACUMULADO			
	PROG.	ALC.	EF %	SEMAFORO	PROG.	ALC.	EF %	SEMAFORO
500	250	280	51.96%	Verde	500	500	100%	Verde
500	250	300	60%	Verde	500	500	100%	Verde

DESCRIPCIÓN DE RESULTADOS Y JUSTIFICACIÓN EN CASO DE VARIACIÓN SUPERIOR + 10 POR CIENTO RESPECTO A LO PROGRAMADO

EVALUACIÓN DEL INDICADOR

La meta del cuarto trimestre se cumplió al 100%

DEPENDENCIA GENERAL O AUXILIAR: H00 SERVICIOS PÚBLICOS

ELABORÓ

Nombre: Tte. Alvaro Arzoo Guerrero

Cargo: Director de Alumbrado Público

VD. BO.

Nombre: Tte. Alvaro Arzoo Guerrero

Cargo: Director de Alumbrado Público



P08M-086 FICHA TÉCNICA DE SEGUIMIENTO DE INDICADORES 2023 DE GESTIÓN O ESTRATÉGICO

PLAN / EJE TRANSVERSAL: Pilar 3: Territorial
TEMA DE DESARROLLO: Energía accesible y no contaminante
PROGRAMA PRESUPUESTARIO: 02020403NA0223 Alumbrado público
PROYECTO: 020204030201 Alumbrado público

OBJETIVO DEL PROGRAMA PRESUPUESTARIO: Contiene el conjunto de acciones encaminadas a otorgar a la población del municipio el servicio de iluminación de las vías, parques y espacios de libre circulación con el propósito de proporcionar una vitalidad adecuada para el desarrollo de las actividades

DEPENDENCIA GENERAL: HD0 SERVICIOS PÚBLICOS
DEPENDENCIA AUXILIAR: 327 Dirección de Alumbrado Público (Alumbrado Público)

NOMBRE DEL INDICADOR: Porcentaje de fallas del sistema de alumbrado público municipal atendidas.
FORMULA DE CÁLCULO: (Fallas del sistema de alumbrado público municipal atendidas/Fallas gestionadas y detectadas en el sistema de alumbrado público municipal) * 100

INTERPRETACIÓN: Comparativo porcentual de las fallas del sistema de alumbrado público de los dos últimos años.

DIMENSIÓN QUE ATIENDE: Calidad FRECUENCIA DE MEDICIÓN: Trimestral: Sect 3n

DESCRIPCIÓN DEL FACTOR DE COMPARACIÓN: 1.1. Identificación de las fallas en el sistema de alumbrado público municipal.

ÁMBITO GEOGRÁFICO: Todo el Municipio

COBERTURA

LÍNEA BASE

ESTRUCTURA DEL INDICADOR

COMPORTAMIENTO DE LAS VARIABLES DURANTE EL "CUARTO" TRIMESTRE

VARIABLE	UNIDAD DE MEDIDA	OPERACIÓN	META ANUAL	AVANCE TRIMESTRAL				AVANCE ACUMULADO			
				PROG.	%	ALCAN.	%	PROG.	%	ALCAN.	%
FALLAS AT. Fallas del sistema de alumbrado público municipal atendidas.	Fallas	Suma	5300	1368	25%	1408	100%	5550	100%	5400	100%
FALLAS G.B. Fallas gestionadas y detectadas en el sistema de alumbrado público municipal	Fallas	Suma	5500	1388	25%	1408	100%	5550	100%	5650	100%

COMPORTAMIENTO DEL INDICADOR

DESCRIPCIÓN DE LA META ANUAL:

1.1. Identificación de las fallas en el sistema de alumbrado público municipal.

META ANUAL	CUARTO TRIMESTRE							
	AVANCE TRIMESTRAL				AVANCE ACUMULADO			
	PROG.	ALC.	EF %	SEMAFORO	PROG.	ALC.	EF %	SEMAFORO
5300	1368	1408	100%	Verde	5550	5650	100%	Verde
5500	1388	1408	100%	Verde	5550	5650	100%	Verde

DESCRIPCIÓN DE RESULTADOS Y JUSTIFICACIÓN EN CASO DE VARIACIÓN SUPERIOR A +- 10 POR CIENTO RESPECTO A LO PROGRAMADO

EVALUACIÓN DEL INDICADOR

La meta del cuarto trimestre se cumplió al 100%

DEPENDENCIA GENERAL O AUXILIAR: HD0 SERVICIOS PÚBLICOS

ELABORÓ
Nombre: Tec. Alfredo Arroyo Guerrero
Cargo: Director de Alumbrado Público



VO. BO.
Nombre: Tec. Alfredo Arroyo Guerrero
Cargo: Director de Alumbrado Público
Firma





P6RM-08b FICHA TÉCNICA DE SEGUIMIENTO DE INDICADORES 2023 DE GESTIÓN O ESTRATÉGICO

PIVAR /LÍNEA TRANSVERSAL: Plan 3: Territorial
 TEMA DE DESARROLLO: Energía asequible y no contaminante
 PROGRAMA PRESUPUESTARIO: 030204031NA0223 Alumbrado público
 PROYECTO: 0302040310201 Alumbrado público

OBJETIVO DEL PROGRAMA PRESUPUESTARIO: Contiene el conjunto de acciones encaminadas a otorgar a la población del municipio el servicio de iluminación de las vías, parques y espacios de libre circulación con el propósito de proporcionar una vialidad adecuada para el desarrollo de las actividades.

DEPENDENCIA GENERAL: H00 SERVICIOS PÚBLICOS
 DEPENDENCIA AUXILIAR: 127 Dirección de Alumbrado Público (Alumbrado Público)

ESTRUCTURA DEL INDICADOR

NOMBRE DEL INDICADOR: Porcentaje de Insumos para mantenimiento al sistema de alumbrado público municipal recibidos.
 FORMULA DE CÁLCULO: $(\text{Insumos recibidos para el mantenimiento al sistema de alumbrado público municipal} / \text{Total de Insumos gestionados para otorgar el mantenimiento al sistema de alumbrado público municipal}) * 100$

INTERPRETACIÓN: Comparativo entre los insumos recibidos y gestionados para el mantenimiento de las luminarias de alumbrado público.
 FRECUENCIA DE MEDICIÓN: Trimestral Gestión

DIMENSIÓN QUE ATIENDE: Estándares
 DESCRIPCIÓN DEL FACTOR DE COMPARACIÓN: 1.2. Gestión de los Insumos para otorgar el mantenimiento al sistema de alumbrado público municipal.
 ÁMBITO GEOGRÁFICO: Todo el Municipio

COBERTURA
 LÍNEA BASE

COMPORTAMIENTO DE LAS VARIABLES DURANTE EL "CUARTO" TRIMESTRE

VARIABLE	UNIDAD DE MEDIDA	OPERACIÓN	META ANUAL	AVANCE TRIMESTRAL				AVANCE ACUMULADO			
				PROG.	AL	ALCAN.	%	PROG.	%	ALCAN.	%
1.E.M.S.A.P.M. Insumos recibidos para el mantenimiento al sistema de alumbrado público municipal	Insumos	Sumar	4	1	25%	1	100%	4	100%	4	100%
T.1.8.0.V.S.A.P.M. Total de Insumos gestionados para otorgar el mantenimiento al sistema de alumbrado público municipal	Insumos	Sumar	4	1	25%	1	100%	4	100%	4	100%

COMPORTAMIENTO DEL INDICADOR

DESCRIPCIÓN DE LA META ANUAL:

1.2. Gestión de los Insumos para otorgar el mantenimiento al sistema de alumbrado público municipal.

META ANUAL	CUARTO TRIMESTRE							
	AVANCE TRIMESTRAL				AVANCE ACUMULADO			
	PROG.	AL	ALCAN.	EF %	PROG.	AL	ALCAN.	EF %
4	1	1	1	100%	4	4	4	100%
4	1	1	1	100%	4	4	4	100%

DESCRIPCIÓN DE RESULTADOS Y JUSTIFICACIÓN EN CASO DE VARIACIÓN SUPERIOR A +10 POR CIENTO RESPECTO A LO PROGRAMADO

EVALUACIÓN DEL INDICADOR

La meta del cuarto trimestre se cumplió al 100%

DEPENDENCIA GENERAL O AUXILIAR: H00 SERVICIOS PÚBLICOS

ELABORÓ

Nombre: Tes. Alfredo Arroyo Guerrero

Cargo: Director de Alumbrado Público



VO. BO.

Nombre: Tes. Alfredo Arroyo Guerrero

Cargo: Director de Alumbrado Público

ACTA DE PRESUPUESTO EN LA QUE SE RESULTAN EL RESULTADO DEL INDICADOR



AYUNTAMIENTO
DE LA PAZ
2022 - 2024

DIRECCIÓN DE ALUMBRADO PÚBLICO



PbRM-06b FICHA TÉCNICA DE SEGUIMIENTO DE INDICADORES 2023 DE GESTIÓN O ESTRATÉGICO

PILAR /DE TRANSVERSAL: Plan 3: Territorial
TEMA DE DESARROLLO: Energía asequible y no contaminante
PROGRAMA PRESUPUESTARIO: 320204011A0323 Alumbrado público
PROYECTO: 020204030201 Alumbrado público

OBJETIVO DEL PROGRAMA PRESUPUESTARIO: Contiene el conjunto de acciones encaminadas a otorgar a la población del municipio el servicio de iluminación de las vías, parques y espacios de libre circulación con el propósito de proporcionar una visibilidad adecuada para el desarrollo de las actividades

DEPENDENCIA GENERAL: H00 SERVICIOS PÚBLICOS
DEPENDENCIA AUXILIAR: 127 Dirección de Alumbrado Público (Alumbrado Público)

ESTRUCTURA DEL INDICADOR

NOMBRE DEL INDICADOR: Porcentaje de mantenimientos al sistema de alumbrado público municipal realizados.

FORMULA DE CÁLCULO: (Actividades realizadas para el mantenimiento al sistema de alumbrado público municipal/Acciones programadas para el mantenimiento al sistema de alumbrado público municipal) *100

INTERPRETACIÓN: Comparativo entre los trabajos de mantenimiento al sistema de alumbrado público municipal del año actual.

DIMENSIÓN QUE ATIENDE: Calidad **FRECUENCIA DE MEDICIÓN:** Trimestral Gestión

DESCRIPCIÓN DEL FACTOR DE COMPARACIÓN: 1.3. Mantenimiento al sistema de alumbrado público municipal
ÁMBITO GEOGRÁFICO: Todo el Municipio

COBERTURA:

LÍNEA BASE:

COMPORTAMIENTO DE LAS VARIABLES DURANTE EL "CUARTO" TRIMESTRE

VARIABLE	UNIDAD DE MEDIDA	OPERACIÓN	META ANUAL	AVANCE TRIMESTRAL				AVANCE ACUMULADO			
				PROG.	%	ALCAN.	%	PROG.	%	ALCAN.	%
A.M.S.A.P.M. Actividades realizadas para el mantenimiento del sistema de alumbrado público municipal	Actividades	Sumable	5500	1388	25%	1408	100%	5500	100%	5660	102%
A.M.S.A.P.M. Acciones programadas para el mantenimiento del sistema de alumbrado público municipal	Actividades	Sumable	5500	1388	25%	1408	100%	5500	100%	5660	102%

COMPORTAMIENTO DEL INDICADOR

DESCRIPCIÓN DE LA META ANUAL:

1.3. Mantenimiento al sistema de alumbrado público municipal.

META ANUAL	CUARTO TRIMESTRE									
	AVANCE TRIMESTRAL					AVANCE ACUMULADO				
	PROG.	ALC.	EF%	SEMAFORO	PROG.	ALC.	EF%	SEMAFORO		
5500	1388	1408	100%	Verde	5500	5660	102%	Verde		
5500	1388	1408	100%	Verde	5500	5660	102%	Verde		

DESCRIPCIÓN DE RESULTADOS Y JUSTIFICACIÓN EN CASO DE VARIACIÓN SUPERIOR + - 10 POR CIENTO RESPECTO A LO PROGRAMADO

EVALUACIÓN DEL INDICADOR

La meta del cuarto trimestre se cumplió al 100%

DEPENDENCIA GENERAL O AUXILIAR: H00 SERVICIOS PÚBLICOS

ELABORÓ:
Nombre: Tte. Adolfo Arroyo Guerrero
Cargo: Director de Alumbrado Público

VD. BD.:
Nombre: Tte. Adolfo Arroyo Guerrero
Cargo: Director de Alumbrado Público





PbRM-08b FICHA TÉCNICA DE SEGUIMIENTO DE INDICADORES 2023 DE GESTIÓN O ESTRATÉGICO

PILAR (EJE TRANSVERSAL): Pilar 3: Territorio
TEMA DE DESARROLLO: Energía asequible y no contaminante
PROGRAMA PRESUPUESTARIO: 02020401N0402B Alumbrado público
PROYECTO: 020204050201 Alumbrado público

OBJETIVO DEL PROGRAMA PRESUPUESTARIO: Continuar el conjunto de acciones encaminadas a otorgar a la población del municipio el servicio de iluminación de las vías, parques y espacios de libre circulación con el propósito de proporcionar una visibilidad adecuada para el desarrollo de las actividades

DEPENDENCIA GENERAL: HD0 SERVICIOS PÚBLICOS
DEPENDENCIA AUXILIAR: 227 Dirección de Alumbrado Público (Alumbrado Público)

ESTRUCTURA DEL INDICADOR

NOMBRE DEL INDICADOR: Porcentaje de proyectos elaborados para la sustitución de las luminarias
FORMULA DE CÁLCULO: (Proyectos para la sustitución de las luminarias de alumbrado público municipal elaborados/Proyectos para la sustitución de las luminarias de alumbrado público municipal programados) *100

INTERPRETACIÓN: Comparativo entre los proyectos de sustitución de luminarias de alumbrado público programado y realizado.

DIMENSIÓN QUE ATIENDE: Económico FRECUENCIA DE MEDICIÓN: Trimestral Gestión

DESCRIPCIÓN DEL FACTOR DE COMPARACIÓN: 2.1. Elaboración de los proyectos para la sustitución de las luminarias de alumbrado público municipal.

ÁMBITO GEOGRÁFICO: Todo el Municipio

COBERTURA

LÍNEA BASE

COMPORTAMIENTO DE LAS VARIABLES DURANTE EL "CUARTO" TRIMESTRE

VARIABLE	UNIDAD DE MEDIDA	OPERACIÓN	META ANUAL	AVANCE TRIMESTRAL				AVANCE ACUMULADO			
				PROG.	%	ALCAN.	%	PROG.	%	ALCAN.	%
P.S.L.A.P.M.E. Proyectos para la sustitución de las luminarias de alumbrado público municipal elaborados	Proyectos	Sumable	1	1	100%	1	100%	1	100%	1	100%
P.S.L.A.P.M.P. Proyectos para la sustitución de las luminarias de alumbrado público municipal programados	Proyectos	Sumable	1	1	100%	1	100%	1	100%	1	100%

COMPORTAMIENTO DEL INDICADOR

DESCRIPCIÓN DE LA META ANUAL:

2.1. Elaboración de los proyectos para la sustitución de las luminarias de alumbrado público municipal.

META ANUAL	CUARTO TRIMESTRE									
	AVANCE TRIMESTRAL					AVANCE ACUMULADO				
	PROG.	ALC.	EF %	SEMAFORO	PROG.	ALC.	EF %	SEMAFORO		
1	1	1	100%	Verde	1	1	100%	Verde		
1	1	1	100%	Verde	1	1	100%	Verde		

DESCRIPCIÓN DE RESULTADOS Y JUSTIFICACIÓN EN CASO DE VARIACIÓN SUPERIOR + o - 10 POR CIENTO RESPECTO A LO PROGRAMADO

EVALUACIÓN DEL INDICADOR

La meta del cuarto trimestre se cumplió al 100%.

DEPENDENCIA GENERAL O AUXILIAR: HD0 SERVICIOS PÚBLICOS

ELABORÓ
Nombre: Tte. Aldo Araya Guerrero
Cargo: Director de Alumbrado Público

VO. BO.
Nombre: Tte. Aldo Araya Guerrero
Cargo: Director de Alumbrado Público





PbRM-08b FICHA TÉCNICA DE SEGUIMIENTO DE INDICADORES 2023 DE GESTIÓN O ESTRATÉGICO

PILAR / EJE TRANSVERSAL: Pilar 3: Territorial
TEMA DE DESARROLLO: Energía asequible y no contaminante
PROGRAMA PRESUPUESTARIO: 02020403.NAUS23 Alumbrado público
PROYECTO: 020204030201 Alumbrado público

OBJETIVO DEL PROGRAMA PRESUPUESTARIO: Contiene el conjunto de acciones encaminadas a otorgar a la población del municipio el servicio de iluminación de las vías, parques y espacios de libre circulación con el propósito de proporcionar una visibilidad adecuada para el desarrollo de las actividades

DEPENDENCIA GENERAL: H00 SERVICIOS PÚBLICOS
DEPENDENCIA AUXILIAR: 327 Dirección de Alumbrado Público - Alumbrado Público

ESTRUCTURA DEL INDICADOR:

NOMBRE DEL INDICADOR: Porcentaje de recomendaciones atendidas contenidas en el dictamen técnico de la CONUEE.
FÓRMULA DE CÁLCULO: (Recomendaciones atendidas contenidas en el dictamen técnico de la CONUEE / Total de recomendaciones contenidas en el dictamen técnico de la CONUEE) * 100
INTERPRETACIÓN: Comparativa entre los dictámenes técnicos de los proyectos de sustitución de luminarias de alumbrado público atendidas y presentadas.
DIMENSIÓN QUE ATIENDE: Económica
FRECUENCIA DE MEDICIÓN: Trimestral Gestión
DESCRIPCIÓN DEL FACTOR DE COMPARACIÓN: 2.2. Atención y las recomendaciones contenidas en los dictámenes técnicos de la Comisión Nacional para el Uso Eficiente de la Energía Eléctrica (CONUEE) de los proyectos para la sustitución de las luminarias de alumbrado público municipal.
ÁMBITO GEOGRÁFICO: Todo el Municipio
COBERTURA:
LÍNEA BASE:

COMPORTAMIENTO DE LAS VARIABLES DURANTE EL "CUARTO" TRIMESTRE

VARIABLE	UNIDAD DE MEDIDA	OPERACIÓN	META ANUAL	AVANCE TRIMESTRAL				AVANCE ACUMULADO			
				PROG.	%	ALCAN.	%	PROG.	%	ALCAN.	%
R.A.C.D.T.C. Recomendaciones atendidas contenidas en el dictamen técnico de la CONUEE	Recomendaciones	Sumable	0	0	0%	0	0%	0	0%	0	0%
T.R.C.D.T.C. Total de recomendaciones contenidas en el dictamen técnico de la CONUEE	Recomendaciones	Sumable	0	0	0%	0	0%	0	0%	0	0%

COMPORTAMIENTO DEL INDICADOR

DESCRIPCIÓN DE LA META ANUAL:

2.2. Atención a las recomendaciones contenidas en los dictámenes técnicos de la Comisión Nacional para el Uso Eficiente de la Energía Eléctrica (CONUEE) de los proyectos para la sustitución de las luminarias de alumbrado público municipal.

META ANUAL	CUARTO TRIMESTRE									
	AVANCE TRIMESTRAL					AVANCE ACUMULADO				
	PROG	ALC	EF %	SEMAFORO	PROG	ALC	EF %	SEMAFORO		
0	0	0	0%		0	0	0%			
0	0	0	0%		0	0	0%			

DESCRIPCIÓN DE RESULTADOS Y JUSTIFICACIÓN EN CASO DE VARIACIÓN SUPERIOR + - 10 POR CIENTO RESPECTO A LO PROGRAMADO

EVALUACIÓN DEL INDICADOR

No se programó meta anual

DEPENDENCIA GENERAL O AUXILIAR: H00 SERVICIOS PÚBLICOS

ELABORO:
Nombre: Tec. Alfredo Arroyo Guzman
Cargo: Director de Alumbrado Público
Firma:

VC. BO:
Nombre: Tec. Alfredo Arroyo Guzman
Cargo: Director de Alumbrado Público
Firma:
DIRECCIÓN DE ALUMBRADO PÚBLICO





PbRM-08b FICHA TÉCNICA DE SEGUIMIENTO DE INDICADORES 2023 DE GESTIÓN O ESTRATÉGICO

PILAR / LÍNEA TRANSVERSAL: Pilar 3: Territorial
TEMA DE DESARROLLO: Energía asequible y no contaminante
PROGRAMA PRESUPUESTARIO: 02020-003NAB003 Alumbrado público
PROYECTO: 02020-0050201 Alumbrado público

OBJETIVO DEL PROGRAMA PRESUPUESTARIO: Consiste el conjunto de acciones encaminadas a otorgar a la población del municipio el servicio de iluminación de las vías, parques y espacios de libre circulación con el propósito de proporcionar una visibilidad adecuada para el desarrollo de las actividades.

DEPENDENCIA GENERAL: H00 SERVICIOS PÚBLICOS
DEPENDENCIA AUXILIAR: 127 Dirección de Alumbrado Público (Alumbrado Público)

ESTRUCTURA DEL INDICADOR

NOMBRE DEL INDICADOR: Porcentaje de convenios celebrados con la CONUSE y la CFE para la sustitución de las luminarias.
FORMULA DE CÁLCULO: (Convenios celebrados con la CONUSE y la CFE para la sustitución de luminarias) / Convenios programados a celebrar con la CONUSE y la CFE para la sustitución de las luminarias * 100

INTERPRETACIÓN: Comparativo entre los convenios con la CONUSE y la CFE instrumentados y celebrados.

DIMENSIÓN QUE ATIENDE: Económico **FRECUENCIA DE MEDICIÓN:** Trimestral Gestión

DESCRIPCIÓN DEL FACTOR DE COMPARACIÓN: 2.3. Celebración de convenios con la CONUSE y la CFE para la sustitución de las luminarias de alumbrado público municipal.

ÁMBITO GEOGRÁFICO: Todo el Municipio

COBERTURA:

LÍNEA BASE:

COMPORTAMIENTO DE LAS VARIABLES DURANTE EL "CUARTO" TRIMESTRE

VARIABLE	UNIDAD DE MEDIDA	OPERACIÓN	META ANUAL	AVANCE TRIMESTRAL				AVANCE ACUMULADO			
				PROG.	%	ALCAN.	%	PROG.	%	ALCAN.	%
C.C.C.FE.S.L. Convenios celebrados con la CONUSE y la CFE para la sustitución de las luminarias	Convenios	Sumable	0	0	0%	0	0%	0	0%	0	0%
C.P.C.C.FE.S.L. Convenios programados a celebrar CONUSE y la CFE para la sustitución de las luminarias	Convenios	Sumable	0	0	0%	0	0%	0	0%	0	0%

COMPORTAMIENTO DEL INDICADOR

DESCRIPCIÓN DE LA META ANUAL:

2.3. Celebración de convenios con la CONUSE y la CFE para la sustitución de las luminarias de alumbrado público municipal.

META ANUAL	CUARTO TRIMESTRE									
	AVANCE TRIMESTRAL				SEMAFORO	AVANCE ACUMULADO				SEMAFORO
	PROG.	ALC.	EF %	PROG.		ALC.	EF %			
0	0	0	0%		0	0	0%			
0	0	0	0%		0	0	0%			

DESCRIPCIÓN DE RESULTADOS Y JUSTIFICACIÓN EN CASO DE VARIACIÓN SUPERIOR A +10 POR CIENTO RESPECTO A LO PROGRAMADO

EVALUACIÓN DEL INDICADOR:

No se programó meta anual

DEPENDENCIA GENERAL O AUXILIAR: H00 SERVICIOS PÚBLICOS

ELABORO: [Firma]
Revisó: Tsc. Alfredo Arroyo Guerrero
Cargo: Director de Alumbrado Público

VO. BO. [Firma]
Revisó: Tsc. Alfredo Arroyo Guerrero
Cargo: Director de Alumbrado Público
 SISTEMA DE PRESUPUESTO BASEDO EN RESULTADOS MUNICIPIO DE LA PAZ





PRM-086 FICHA TÉCNICA DE SEGUIMIENTO DE INDICADORES 2023 DE GESTIÓN O ESTRATÉGICO

PILAR / EJE TRANSVERSAL: Pilar 3: Ambiental
TEMA DE DESARROLLO: Energía asequible y no contaminante
PROGRAMA PRESUPUESTARIO: 02020403NA0723 Alumbrado público
PROYECTO: 020204010301 Alumbrado público

OBJETIVO DEL PROGRAMA PRESUPUESTARIO: Conlleva el conjunto de acciones encaminadas a otorgar a la población del municipio el servicio de luminarias de las vías, parques y espacios de libre circulación con el propósito de proporcionar una visibilidad adecuada para el desarrollo de las actividades.

DEPENDENCIA GENERAL: H00 SERVICIOS PÚBLICOS
DEPENDENCIA AUXILIAR: 127 Dirección de Alumbrado Público (Alumbrado Público)

ESTRUCTURA DEL INDICADOR

NOMBRE DEL INDICADOR: Porcentaje de cumplimiento de puntos de bases para licitación
FORMULA DE CÁLCULO: (Cumplimiento de los puntos de bases de licitación para la sustitución de luminarias de alumbrado público / Total de puntos de bases de licitación para la sustitución de luminarias de alumbrado público) *100

INTERPRETACIÓN: Comparativo entre la asignación de los contratos licitados ejercidos y acordados para la sustitución de las luminarias de alumbrado público municipal.

DIMENSIÓN QUE ATIENDE: Económico **FRECUENCIA DE MEDICIÓN:** Trimestral Gestión

DESCRIPCIÓN DEL FACTOR DE COMPARACIÓN: 2.4. Realización de la licitación para la sustitución de las luminarias de alumbrado público municipal.

ÁMBITO GEOGRÁFICO: Todo el Municipio

COBERTURA:

LÍNEA BASE:

COMPORTAMIENTO DE LAS VARIABLES DURANTE EL "CUARTO" TRIMESTRE

VARIABLE	UNIDAD DE MEDIDA	OPERACIÓN	META ANUAL	AVANCE TRIMESTRAL				AVANCE ACUMULADO			
				PROG.	%	ALCAN.	%	PROG.	%	ALCAN.	%
C.P.B.L.S.L.A.P. Cumplimiento de los puntos de bases de licitación para la sustitución de luminarias de alumbrado público	Licitación	Suma de	1	1	100%	1	100%	1	100%	1	100%
T.P.B.L.S.L.A.P. Total de puntos de bases de licitación para la sustitución de luminarias de alumbrado público	Licitación	Suma de	1	1	100%	1	100%	1	100%	1	100%

COMPORTAMIENTO DEL INDICADOR

DESCRIPCIÓN DE LA META ANUAL:

2.4. Realización de la licitación para la sustitución de las luminarias de alumbrado público municipal.

META ANUAL	CUARTO TRIMESTRE							
	AVANCE TRIMESTRAL				AVANCE ACUMULADO			
	PROG.	ALC.	PP %	SEMAFORO	PROG.	ALC.	PP %	SEMAFORO
1	1	1	100%	Verde	1	1	100%	Verde
1	1	1	100%	Verde	1	1	100%	Verde

DESCRIPCIÓN DE RESULTADOS Y JUSTIFICACIÓN EN CASO DE VARIACIÓN SUPERIOR A 10 POR CIENTO RESPECTO A LO PROGRAMADO

EVALUACIÓN DEL INDICADOR

La meta del cuarto trimestre se cumplió al 100%.

DEPENDENCIA GENERAL O AUXILIAR: H00 SERVICIOS PÚBLICOS

ELABORÓ:
Nombre: Tsc. Alfredo Arroyo Guerra
Cargo: Director de Alumbrado Público



VO. BO.:
Nombre: Tsc. Alfredo Arroyo Guerra
Cargo: Director de Alumbrado Público





PBRM-08b FICHA TÉCNICA DE SEGUIMIENTO DE INDICADORES 2023 DE GESTIÓN O ESTRATÉGICO

PILAR /EJE TRANSVERSAL: Pilar 3: Territorial
TEMA DE DESARROLLO: Energía asequible y no contaminante
PROGRAMA PRESUPUESTARIO: 02020400.NA8823 Alumbrado público
PROYECTO: 02020400.0201 Alumbrado público

OBJETIVO DEL PROGRAMA PRESUPUESTARIO: Contiene el conjunto de acciones encaminadas a otorgar a la población del municipio el servicio de iluminación de las vías, parques y espacios de libre circulación con el propósito de proporcionar una viabilidad adecuada para el desarrollo de las actividades.

DEPENDENCIA GENERAL: HD0 SERVICIOS PÚBLICOS
DEPENDENCIA AUXILIAR: 327 Dirección de Alumbrado Pública (Alumbrado Público)

ESTRUCTURA DEL INDICADOR

NOMBRE DEL INDICADOR: Favorece a la sustitución de las luminarias de alumbrado público municipal.
FORMULA DE CÁLCULO: (Sustitución efectuada de luminarias de alumbrado pública por luminarias ahorradoras/Total de luminarias de alumbrado pública municipal) *100

INTERPRETACIÓN: Comparativo entre las luminarias de alumbrado pública municipal anteriores y actuales.

DIMENSIÓN QUE ATENDE: Económico **FRECUENCIA DE MEDICIÓN:** Trimestral Gestión

DESCRIPCIÓN DEL FACTOR DE COMPARACIÓN: 2.5. Sustitución de las luminarias de alumbrado público municipal.

ÁMBITO GEOGRÁFICO: Todo el Municipio

COBERTURA:

LÍNEA BASE:

COMPORTAMIENTO DE LAS VARIABLES DURANTE EL "CUARTO" TRIMESTRE

VARIABLE	UNIDAD DE MEDIDA	OPERACIÓN	META ANUAL	AVANCE TRIMESTRAL				AVANCE ACUMULADO			
				PROG.	%	ALCAN.	%	PROG.	%	ALCAN.	%
S.E.L.A.P.A. Sustitución efectuada de luminarias de alumbrado público por luminarias ahorradoras	Sustitución	Sumable	500	250	50%	280	56%	500	100%	490	98%
T.E.A.P.A. Total de luminarias de alumbrado público municipal	Sustitución	Sumable	500	250	50%	280	56%	500	100%	490	98%

COMPORTAMIENTO DEL INDICADOR

DESCRIPCIÓN DE LA META ANUAL:

2.5. Sustitución de las luminarias de alumbrado público municipal.

META ANUAL	CUARTO TRIMESTRE									
	AVANCE TRIMESTRAL				AVANCE ACUMULADO					
	PROG.	JLC	EF %	SEMAFORO	PROG.	JLC	EF %	SEMAFORO		
500	250	280	56%	Verde	500	500	100%	Verde		
500	250	280	56%	Verde	500	500	100%	Verde		

DESCRIPCIÓN DE RESULTADOS Y JUSTIFICACIÓN EN CASO DE VARIACIÓN SUPERIOR + - 10 POR CIENTO RESPECTO A LO PROGRAMADO

EVALUACIÓN DEL INDICADOR

La meta del cuarto trimestre se cumplió al 100%

DEPENDENCIA GENERAL O AUXILIAR: HD0 SERVICIOS PÚBLICOS

ELABORÓ

Nombre: Tte. Alvaro Arroyo Guevara

Cargo: Director de Alumbrado Público



VO. BO.

Nombre: Tte. Alvaro Arroyo Guevara

Cargo: Director de Alumbrado Público

SISTEMA DE PRESUPUESTO BASADO EN RESULTADOS FINANCIEROS





PsRM-086 FICHA TÉCNICA DE SEGUIMIENTO DE INDICADORES 2023 DE GESTIÓN O ESTRATÉGICO

PILAR / OJA TRANSVERSAL: Pilar 2: Económico
TEMA DE DESARROLLO: Infraestructura y modernización de los servicios comunales
PROGRAMA PRESUPUESTARIO: 0202001010321 Modernización de los servicios comunales
PROYECTO: 020200101032 Coordinación para servicios de administración y mantenimiento de panteones

OBJETIVO DEL PROGRAMA PRESUPUESTARIO: Se refiere al conjunto de acciones que se toman a cabo para la modernización y rehabilitación de plazas, jardines públicos, centros comerciales y demás infraestructura en donde se presten servicios comunales, contando con la participación de los diferentes niveles de gobierno incluyendo la iniciativa privada.

DEPENDENCIA GENERAL: HD0 SERVICIOS PÚBLICOS
DEPENDENCIA AUXILIAR: 145 Dirección de Panteones (Panteones)

ESTRUCTURA DEL INDICADOR

NOMBRE DEL INDICADOR: Tasa de variación en el número de mercados, rastro y panteones en funcionamiento.
FORMULA DE CÁLCULO: $(\text{Número de mercados, rastro y panteones en funcionamiento en el año actual} / \text{Número de mercados, rastro y panteones en funcionamiento en el año anterior}) * 100$
INTERPRETACIÓN: Inventario de bienes inmuebles del municipio Registros administrativos de mantasimientos a mercados, rastro y panteones.
DIMENSIÓN QUE ATIENDE: Eficacia. **FRECUENCIA DE MEDICIÓN:** Anual Estratégico
DESCRIPCIÓN DEL FACTOR DE COMPARACIÓN: Contribuir a que las comunidades dispongan de servicios comunales oportunos y modernos mediante procesos de construcción, mantenimiento y su modernización.
ÁMBITO GEOGRÁFICO: Todo el Municipio
COBERTURA:
LÍNEA BASE:

COMPORTAMIENTO DE LAS VARIABLES DURANTE EL "CUARTO" TRIMESTRE

VARIABLE	UNIDAD DE MEDIDA	OPERACIÓN	META ANUAL	AVANCE TRIMESTRAL				AVANCE ACUMULADO			
				PROG.	%	ALCAN.	%	PROG.	%	ALCAN.	%
N.M.R.P.F.A.ACT. Número de mercados, rastro y panteones en funcionamiento en el año actual	Funcionamiento	Constante	40	10	25%	10	100%	40	100%	40	100%
N.M.R.P.F.A.ANT. Número de mercados, rastro y panteones en funcionamiento en el año anterior	Funcionamiento	Constante	40	10	25%	10	100%	40	100%	40	100%

COMPORTAMIENTO DEL INDICADOR

DESCRIPCIÓN DE LA META ANUAL:

Contribuir a que las comunidades dispongan de servicios comunales oportunos y modernos mediante procesos de construcción, mantenimiento y su modernización.

META ANUAL	CUARTO TRIMESTRE									
	AVANCE TRIMESTRAL				AVANCE ACUMULADO					
	PROG.	ALC.	EF %	SEMAFORO	PROG.	ALC.	EF %	SEMAFORO		
40	10	10	100%	Verde	40	40	100%	Verde		
40	20	10	100%	Verde	40	40	100%	Verde		

DESCRIPCIÓN DE RESULTADOS Y JUSTIFICACIÓN EN CASO DE VARIACIÓN SUPERIOR + - 30 POR CIENTO RESPECTO A LO PROGRAMADO

EVALUACIÓN DEL INDICADOR

La meta del cuarto trimestre se cumplió al 100%

DEPENDENCIA GENERAL O AUXILIAR: HD0 SERVICIOS PÚBLICOS

ELABORÓ:
Nombre: C. Reynaldo Corona López
Cargo: Director de Panteones
Fecha:

VERIFICÓ:
Nombre: C. Reynaldo Corona López
Cargo: Director de Panteones
Fecha:



PbRM-08b FICHA TÉCNICA DE SEGUIMIENTO DE INDICADORES 2023 DE GESTIÓN O ESTRATÉGICO

PIAR / EJE TRANSVERSAL: Píar 2: Económico

TEMA DE DESARROLLO: Infraestructura y modernización de los servicios comunales

PROGRAMA PRESUPUESTARIO: 02020601NP0223 Modernización de los servicios comunales

PROYECTO: 020206030312 Coordinación para servicios de administración y mantenimiento de parques

OBJETIVO DEL PROGRAMA PRESUPUESTARIO: Se refiere al conjunto de acciones que se llevan a cabo para la modernización y rehabilitación de plazas, jardines públicos, centros comerciales y demás infraestructura en donde se presten servicios comunales, contando con la participación de los diferentes niveles de gobierno incluyendo la iniciativa privada.

DEPENDENCIA GENERAL: HGO SERVICIOS PÚBLICOS

DEPENDENCIA AUXILIAR: 145 Dirección de Parques (Vanezones)

ESTRUCTURA DEL INDICADOR:
Tasa de variación en el funcionamiento de los centros de esparcimiento público municipal.

NOMBRE DEL INDICADOR: ((Centros de esparcimiento público municipal en condiciones de funcionamiento en el año actual/Centros de esparcimiento público municipal en condiciones de funcionamiento en el año anterior)-1) *100

FORMULA DE CÁLCULO:

INTERPRETACIÓN: Registros administrativos sobre las incidencias de deterioros y fallas en el mobiliario e infraestructura física de los centros de esparcimiento público municipal.

DIMENSIÓN QUE ATIENDE: Eficiencia

DESCRIPCIÓN DEL FACTOR DE COMPARACIÓN: Frecuencia de medición: Anual Estratégico

ÁMBITO GEOGRÁFICO: La población municipal cuenta con centros de esparcimiento público en buenas condiciones de funcionamiento.

COBERTURA: Todo el Municipio

LÍNEA BASE:

COMPORTAMIENTO DE LAS VARIABLES DURANTE EL "CUARTO" TRIMESTRE

VARIABLE	UNIDAD DE MEDIDA	OPERACIÓN	META ANUAL	AVANCE TRIMESTRAL				AVANCE ACUMULADO			
				PROG.	%	ALCAN.	%	PROG.	%	ALCAN.	%
C.E.P.A.C.F.A.A.C.T. Centros de esparcimiento público municipal en condiciones de funcionamiento en el año actual	Funcionamiento	Suma	40	10	25%	10	100%	40	100%	40	100%
C.E.P.A.C.F.A.A.K.T. Centros de esparcimiento público municipal en condiciones de funcionamiento en el año anterior	Funcionamiento	Suma	40	10	25%	10	100%	40	100%	40	100%

COMPORTAMIENTO DEL INDICADOR

DESCRIPCIÓN DE LA META ANUAL:

La población municipal cuenta con centros de esparcimiento público en buenas condiciones de funcionamiento.

META ANUAL	CUARTO TRIMESTRE							
	AVANCE TRIMESTRAL				AVANCE ACUMULADO			
	PROG	ALC	EF %	SEMAFORO	PROG	ALC	EF %	SEMAFORO
40	10	10	100%	Verde	40	40	100%	Verde
40	10	10	100%	Verde	40	40	100%	Verde

DESCRIPCIÓN DE RESULTADOS Y JUSTIFICACIÓN EN CASO DE VARIACIÓN SUPERIOR A + 10 POR CIENTO RESPECTO A LO PROGRAMADO

EVALUACIÓN DEL INDICADOR

La meta del cuarto trimestre se cumplió al 100%

DEPENDENCIA GENERAL O AUXILIAR: HGO SERVICIOS PÚBLICOS

Dibujado:

Nombre: C. Raymundo Carro Lopez

Cargo: Director de Parques

Firma:

Nombre: C. Raymundo Carro Lopez

Cargo: Director de Parques

Firma:



PbRM-08b FICHA TÉCNICA DE SEGUIMIENTO DE INDICADORES 2023 DE GESTIÓN O ESTRATÉGICO

PLAR /EJE TRANSVERSAL: Pilar 2: Económico
TEMA DE DESARROLLO: Infraestructura y modernización de los servicios comunales
PROGRAMA PRESUPUESTARIO: 02020601MCO123 Modernización de los servicios comunales
PROYECTO: 020206010302 Coordinación para servicios de administración y mantenimiento de panteones

OBJETIVO DEL PROGRAMA PRESUPUESTARIO: Se refiere al conjunto de acciones que se llevan a cabo para la modernización y rehabilitación de plazas, jardines públicos, centros comerciales y demás infraestructura en donde se prestan servicios comunales, contando con la participación de los diferentes niveles de gobierno incluyendo la iniciativa privada.

DEPENDENCIA GENERAL: HD0 SERVICIOS PÚBLICOS
DEPENDENCIA AUXILIAR: T45 Dirección de Panteones (Panteones)

ESTRUCTURA DEL INDICADOR

NOMBRE DEL INDICADOR: Porcentaje de cumplimiento en la construcción de nuevos centros de esparcimiento público municipal.
FORMULA DE CÁLCULO: (Nuevos centros de esparcimiento público municipal realizados/Total de centros de esparcimiento público municipal programados a realizar) *100

INTERPRETACIÓN: Registros administrativos y fotográficos de la construcción de nuevos centros de esparcimiento público municipal
DIMENSIÓN QUE ATIENDE: Económico
DESCRIPCIÓN DEL FACTOR DE COMPARACIÓN: Frecuencia de medición: Trimestral Gestión
ÁMBITO GEOGRÁFICO: 1. Nuevos centros de esparcimiento público municipal.
COBERTURA: Todo el Municipio
LÍNEA BASE:

COMPORTAMIENTO DE LAS VARIABLES DURANTE EL "CUARTO" TRIMESTRE

VARIABLE	UNIDAD DE MEDIDA	OPERACIÓN	META ANUAL	AVANCE TRIMESTRAL				AVANCE ACUMULADO			
				PROG.	%	ALCAN.	%	PROG.	%	ALCAN.	%
K.C.E.P.M.B.A. Nuevos centros de esparcimiento público municipal realizados	Centros de esparcimiento	Sumable	1	1	100%	1	100%	1	100%	1	100%
T.C.E.P.M.F.B.A. Total centros de esparcimiento público municipal programados a realizar	Centros de esparcimiento	Sumable	1	1	100%	1	100%	1	100%	1	100%

COMPORTAMIENTO DEL INDICADOR

DESCRIPCIÓN DE LA META ANUAL:

1. Nuevos centros de esparcimiento público municipal.

META ANUAL	CUARTO TRIMESTRE							
	AVANCE TRIMESTRAL				SEMAFORO	AVANCE ACUMULADO		
	PROG.	ALC	EF %	PROG.		ALC	EF %	SEMAFORO
1	1	1	100%	Verde	1	1	100%	Verde
1	1	1	100%	Verde	1	1	100%	Verde

DESCRIPCIÓN DE RESULTADOS Y JUSTIFICACIÓN EN CASO DE VARIACIÓN SUPERIOR +- 10 POR CIENTO RESPECTO A LO PROGRAMADO

EVALUACIÓN DEL INDICADOR

La Meta del cuarto trimestre se cumplió al 100%

DEPENDENCIA GENERAL O AUXILIAR: HD0 SERVICIOS PÚBLICOS

ELABORÓ
Nombre: C. Raymundo Corona López
Cargo: Director de Panteones
Fecha:

10-90
Nombre: C. Raymundo Corona López
Cargo: Director de Panteones
Fecha:



PbRM-08b FICHA TÉCNICA DE SEGUIMIENTO DE INDICADORES 2023 DE GESTIÓN O ESTRATÉGICO

PLAZA/EJE TRANSVERSAL: Pilar 2: Económico
TEMA DE DESARROLLO: Infraestructura y modernización de los servicios comunales
PROGRAMA PRESUPUESTARIO: 02020601MCO223 Modernización de los servicios comunales.
PROYECTO: 020206010302 Coordinación para servicios de administración y mantenimiento de panteones

OBJETIVO DEL PROGRAMA PRESUPUESTARIO: Se refiere al conjunto de acciones que se llevan a cabo para la modernización y rehabilitación de plazas, jardines públicos, centros comerciales y demás infraestructura en donde se prestan servicios comunales, contando con la participación de los diferentes niveles de gobierno incluyendo la iniciativa privada.

DEPENDENCIA GENERAL: H00 SERVICIOS PÚBLICOS
DEPENDENCIA AUXILIAR: 145 Dirección de Panteones (Panteones)

ESTRUCTURA DEL INDICADOR

NOMBRE DEL INDICADOR: Porcentaje de mantenciones realizadas a los panteones municipales.
FORMULA DE CÁLCULO: (Acciones de mantenimiento a los panteones municipales realizadas/Acciones de mantenimiento a los panteones municipales programadas) *100

INTERPRETACIÓN: Registros Administrativos de mantenimientos realizados a los panteones.

FRECUENCIA DE MEDICIÓN: Trimestral Gestión

DIMENSIÓN QUE ATIENDE: Económica

DESCRIPCIÓN DEL FACTOR DE COMPARACIÓN: 2. Mantenimiento brindado a los panteones municipales.

AMBITO GEOGRÁFICO: Todo el Municipio

COBERTURA:

LÍNEA BASE:

COMPORTAMIENTO DE LAS VARIABLES DURANTE EL "CUARTO" TRIMESTRE

VARIABLE	UNIDAD DE MEDIDA	OPERACIÓN	META ANUAL	AVANCE TRIMESTRAL				AVANCE ACUMULADO			
				PROG.	%	ALCAN.	%	PROG.	%	ALCAN.	%
A.M.P. ALCA. Acciones de mantenimientos a los panteones municipales realizadas	Mantenimiento	Sumable	40	10	25%	10	100%	40	100%	40	100%
A.M.P. S. PRG. Acciones de mantenimientos a los panteones municipales programadas	Mantenimiento	Sumable	40	10	25%	10	100%	40	100%	40	100%

COMPORTAMIENTO DEL INDICADOR

DESCRIPCIÓN DE LA META ANUAL:

2. Mantenimiento brindado a los panteones municipales.

META ANUAL	CUARTO TRIMESTRE								
	AVANCE TRIMESTRAL				SEMAFORO	AVANCE ACUMULADO			
	PROG.	ALC.	EF %	PROG.		ALC.	EF %	SEMAFORO	
40	10	10	100%	Verde	40	40	100%	Verde	
40	10	10	100%	Verde	40	40	100%	Verde	

DESCRIPCIÓN DE RESULTADOS Y JUSTIFICACIÓN EN CASO DE VALUACIÓN SUPERIOR 4-10 POR CIENTO RESPECTO A LO PROGRAMADO

EVALUACIÓN DEL INDICADOR

La meta del cuarto trimestre se cumple al 100%

DEPENDENCIA GENERAL O AUXILIAR: H00 SERVICIOS PÚBLICOS

Nombre: C. Reynaldo Corona Lopez
 Cargo: Director de Panteones



Nombre: C. Reynaldo Corona Lopez
 Cargo: Director de Panteones





PBRM-08b FICHA TÉCNICA DE SEGUIMIENTO DE INDICADORES 2023 DE GESTIÓN O ESTRATÉGICO

PILAR / EJE TRANSVERSAL: Pilar 2: Económico
TEMA DE DESARROLLO: Infraestructura y modernización de los servicios comunales
PROGRAMA PRESUPUESTARIO: 02020601N00323 Modernización de los servicios comunales
PROYECTO: 020206010902 Coordinación para servicios de administración y mantenimiento de panteones

OBJETIVO DEL PROGRAMA PRESUPUESTARIO: Se refiere al conjunto de acciones que se llevan a cabo para la modernización y rehabilitación de plazas, jardines públicos, centros comerciales y demás infraestructura en donde se prestan servicios comunales, contando con la participación de los diferentes niveles de gobierno incluyendo la iniciativa privada.

DEPENDENCIA GENERAL: HCO SERVICIOS PÚBLICOS
DEPENDENCIA AUXILIAR: 145 Dirección de Panteones (Panteones)

ESTRUCTURA DEL INDICADOR

NOMBRE DEL INDICADOR: Porcentaje de solicitudes atendidas para el mantenimiento de los panteones municipales.
FORMULA DE CÁLCULO: (Solicitudes de mantenimiento a los panteones municipales atendidas / Total de solicitudes presentadas para el mantenimiento a los panteones municipales) *100

INTERPRETACIÓN: Registros administrativos de solicitudes presentadas para el mantenimiento de panteones municipales.
DIMENSIÓN QUE ATIENDE: Calidad **FRECUENCIA DE MEDICIÓN:** Trimestral Gestión
DESCRIPCIÓN DEL FACTOR DE COMPARACIÓN: 2.1. Programación del mantenimiento a los panteones municipales.
ÁMBITO GEOGRÁFICO: Todo el Municipio
COBERTURA:
LÍNEA BASE:

COMPORTAMIENTO DE LAS VARIABLES DURANTE EL "CUARTO" TRIMESTRE

VARIABLE	UNIDAD DE MEDIDA	OPERACIÓN	META ANUAL	AVANCE TRIMESTRAL				AVANCE ACUMULADO			
				PRDG.	%	ALCAN.	%	PRDG.	%	ALCAN.	%
S.M.O.M.A. Solicitudes de mantenimiento a los panteones municipales atendidas	Mantenimiento	Suma	40	10	25%	10	100%	40	100%	40	100%
T.S.P.A.A.P.M.U.N. Total de solicitudes presentadas para el mantenimiento a los panteones municipales	Mantenimiento	Suma	40	10	25%	10	100%	40	100%	40	100%

COMPORTAMIENTO DEL INDICADOR

DESCRIPCIÓN DE LA META ANUAL:

2.1. Programación del mantenimiento a los panteones municipales.

META ANUAL	CUARTO TRIMESTRE									
	AVANCE TRIMESTRAL			SEMAFORO	AVANCE ACUMULADO			SEMAFORO		
	PRDG.	ALC.	EF %		PRDG.	ALC.	EF %			
40	10	10	100%	Verde	40	40	100%	Verde		
40	10	10	100%	Verde	40	40	100%	Verde		

DESCRIPCIÓN DE RESULTADOS Y JUSTIFICACIÓN EN CASO DE VARIACIÓN SUPERIOR A -10 POR CIENTO RESPECTO A LO PROGRAMADO

EVALUACIÓN DEL INDICADOR

La meta del cuarto trimestre se cumplió al 100%

DEPENDENCIA GENERAL O AUXILIAR: HCO SERVICIOS PÚBLICOS

Nombre: C. Raymundo Corona López
Cargo: Director de Panteones
Firma:

Nombre: C. Raymundo Corona López
Cargo: Director de Panteones
Firma:



PDRM-08b FICHA TÉCNICA DE SEGUIMIENTO DE INDICADORES 2023 DE GESTIÓN O ESTRATÉGICO

PILAR/EJE TRANSVERSAL: Eje transversal I: Igualdad de Género

TEMA DE DESARROLLO: Cultura de igualdad y prevención de la violencia contra las mujeres

PROGRAMA PRESUPUESTARIO: 02060805MPO123 Igualdad de trato y oportunidades para la mujer y el hombre

PROYECTO: 020608050102 Cultura de igualdad y prevención de la Violencia de género. Coordinación Institucional para la igualdad de género. Atención social y
020608050101 educativa para hijos de madres y padres trabajadores.
020608050109

OBJETIVO DEL PROGRAMA PRESUPUESTARIO: Ejecutar los proyectos para promover en todos los ámbitos sociales la igualdad sustantiva desde una perspectiva de género como una condición necesaria para el desarrollo integral de la sociedad, en igualdad de condiciones, oportunidades, derechos y obligaciones.

DEPENDENCIA GENERAL: IDO PROMOCIÓN SOCIAL

DEPENDENCIA AUXILIAR: 152 Jefatura de Atención a Mujeres Víctimas de Violencia de Género, Búsqueda y Localización de Personas Extraviadas

NOMBRE DEL INDICADOR: ESTRUCTURA DEL INDICADOR
Tasa de variación de la participación de mujeres y hombres en las actividades de los programas de igualdad, equidad y prevención de violencia.

FORMULA DE CÁLCULO: $(\frac{\text{Número de mujeres y hombres que participan en las actividades de igualdad, equidad y prevención de la violencia en el año actual}}{\text{Total de mujeres y hombres que participan en las actividades de igualdad, equidad y prevención de la violencia en el año anterior}} - 1) * 100$

INTERPRETACIÓN: Registros administrativos de la participación de mujeres y hombres en las actividades de los programas de igualdad, equidad y prevención de violencia.

DIMENSIÓN QUE ATIENDE: Eficacia. **FRECUENCIA DE MEDICIÓN:** Anual Estratégica

DESCRIPCIÓN DEL FACTOR DE COMPARACIÓN: Contribuir a la igualdad sustantiva de oportunidades, derechos y obligaciones entre mujeres y hombres mediante actividades de concientización y educación que permitan un desarrollo integral de la sociedad.

ÁMBITO GEOGRÁFICO: Todo el Municipio

COBERTURA:

LÍNEA BASE:

COMPORTAMIENTO DE LAS VARIABLES DURANTE EL "CUARTO" TRIMESTRE

VARIABLE	UNIDAD DE MEDIDA	OPERACIÓN	META ANUAL	AVANCE TRIMESTRAL				AVANCE ACUMULADO			
				PROG.	%	ALCAN.	%	PROG.	%	ALCAN.	%
N.M.H.P.A.L.T.P.V.A.A.C.T. Número de mujeres y hombres que participan en las actividades de igualdad, equidad y prevención de la violencia en el año actual	Población	Sumable	600	600	100%	600	100%	600	100%	600	100%
T.M.H.P.A.L.T.P.V.A.A.A.N.T. Tasa de mujeres y hombres que participan en las actividades de igualdad, equidad y prevención de la violencia en el año anterior	Población	Sumable	600	600	100%	600	100%	600	100%	600	100%

COMPORTAMIENTO DEL INDICADOR

DESCRIPCIÓN DE LA META ANUAL:

Contribuir a la igualdad sustantiva de oportunidades, derechos y obligaciones entre mujeres y hombres mediante actividades de concientización y educación que permitan un desarrollo integral de la sociedad.

META ANUAL	CUARTO TRIMESTRE							
	AVANCE TRIMESTRAL				AVANCE ACUMULADO			
	PROG.	ALC.	EF %	SEMAFORO	PROG.	ALC.	EF %	SEMAFORO
600	600	600	100%	Verde	600	600	100%	Verde
600	600	600	100%	Verde	600	600	100%	Verde

DESCRIPCIÓN DE RESULTADOS Y JUSTIFICACIÓN EN CASO DE VARIACIÓN SUPERIOR +- 10 POR CIENTO RESPECTO A LO PROGRAMADO

EVALUACIÓN DEL INDICADOR

La meta del cuarto trimestre se cumplió al 100%



PBRM-08b FICHA TÉCNICA DE SEGUIMIENTO DE INDICADORES 2023 DE GESTIÓN O ESTRATÉGICO

PILAR /EJE TRANSVERSAL: Eje transversal: Igualdad de Género

TEMA DE DESARROLLO: Cultura de igualdad y prevención de la violencia contra las mujeres

PROGRAMA PRESUPUESTARIO: 02060805NP0023 Igualdad de trato y oportunidades para la mujer y el hombre

PROYECTO: 020608050102 Cultura de igualdad y prevención de la Violencia de género. Coordinación Institucional para la Igualdad de género.
020608050101 Atención social y
020608050103 educativa para hijas de madres y padres trabajadoras.

OBJETIVO DEL PROGRAMA PRESUPUESTARIO: Engloba los proyectos para promover en todos los ámbitos sociales la igualdad sustantiva desde una perspectiva de género como una condición necesaria para el desarrollo integral de la sociedad, en igualdad de condiciones, oportunidades, derechos y obligaciones.

DEPENDENCIA GENERAL: I00 PROMOCIÓN SOCIAL

DEPENDENCIA AUXILIAR: 153 Jefatura de Atención a Mujeres Víctimas de Violencia de Género, Búsqueda y Localización de Personas Extraviadas

NOMBRE DEL INDICADOR: ESTRUCTURA DEL INDICADOR
Porcentaje de mujeres y hombres beneficiados con los programas de igualdad, equidad y prevención de violencia.

FORMULA DE CÁLCULO: (Número de mujeres y hombres beneficiados con programas de fomento a la igualdad, equidad y prevención de la violencia / Total de la población en el municipio) *100

INTERPRETACIÓN: Registros administrativos de mujeres y hombres beneficiados con los programas de igualdad, equidad y prevención de violencia

DIMENSIÓN QUE ATIENDE: Eficiencia FRECUENCIA DE MEDICIÓN: Anual Estratégica

DESCRIPCIÓN DEL FACTOR DE COMPARACIÓN: Las mujeres y hombres del municipio cuentan con programas orientados a promover la igualdad y equidad de género, así como la prevención de la violencia.

ÁMBITO GEOGRÁFICO: Todo el Municipio

COBERTURA:

LÍNEA BASE:

COMPORTAMIENTO DE LAS VARIABLES DURANTE EL "CUARTO" TRIMESTRE

VARIABLE	UNIDAD DE MEDIDA	OPERACIÓN	META ANUAL	AVANCE TRIMESTRAL				AVANCE ACUMULADO			
				PROG.	%	ALCAN.	%	PROG.	%	ALCAN.	%
N.M.H.B.P.U.E.P.V. Número de mujeres y hombres beneficiados con programas de fomento a la igualdad, equidad y prevención de la violencia	Programa	Sumable	600	600	100%	600	100%	600	100%	600	100%
Total de la población en el municipio	Programa	Constante	304088	304088	100%	304088	100%	304088	100%	304088	100%

COMPORTAMIENTO DEL INDICADOR

DESCRIPCIÓN DE LA META ANUAL:

Las mujeres y hombres del municipio cuentan con programas orientados a promover la igualdad y equidad de género, así como la prevención de la violencia.

META ANUAL	CUARTO TRIMESTRE				AVANCE ACUMULADO			
	PROG.	ALC.	EF %	SEMAFORO	PROG.	ALC.	EF %	SEMAFORO
600	600	600	100%	Verde	600	600	100%	Verde
304088	304088	304088	100%	Verde	304088	304088	100%	Verde

DESCRIPCIÓN DE RESULTADOS Y JUSTIFICACIÓN EN CASO DE VARIACIÓN SUPERIOR +- 10 POR CIENTO RESPECTO A LO PROGRAMADO

EVALUACIÓN DEL INDICADOR

La meta del cuarto trimestre se cumple al 100%

AYUNTAMIENTO
DE LA PAZ
2022 - 2024

DEPENDENCIA GENERAL O AUXILIAR: I00 PROMOCIÓN SOCIAL

ELABORO

Nombre: Lio Marcela Arriola Irujo

Cargo: Jefe de Atención a Mujeres Víctimas de Violencia de Género. Firma

AYUNTAMIENTO
DE LA PAZ
2022 - 2024

VO. BO

Nombre: Lio Marcela Arriola Irujo

Cargo: Jefe de Atención a Mujeres Víctimas de Violencia de Género. Firma

SECRETARÍA DE GOBIERNO MUNICIPAL



PbRM-08b FICHA TÉCNICA DE SEGUIMIENTO DE INDICADORES 2023 DE GESTIÓN O ESTRATÉGICO

FILAR /EJE TRANSVERSAL: Eje transversal I: Igualdad de Género

TEMA DE DESARROLLO: Cultura de igualdad y prevención de la violencia contra las mujeres

PROGRAMA PRESUPUESTARIO: 0206080500103 Igualdad de trato y oportunidades para la mujer y el hombre

PROYECTO: 020608050102 Cultura de igualdad y prevención de la Violencia de género. Coordinación Institucional para la Igualdad de género.
020608050101 Atención social y educativa para hijos de madres y padres trabajadores.
020608050103

OBJETIVO DEL PROGRAMA PRESUPUESTARIO: Engloba los proyectos para promover en todos los ámbitos sociales la igualdad sustantiva desde una perspectiva de género como una condición necesaria para el desarrollo integral de la sociedad, en igualdad de condiciones, oportunidades, derechos y obligaciones.

DEPENDENCIA GENERAL: 100 PROMOCIÓN SOCIAL

DEPENDENCIA AUXILIAR: 152 Jefatura de Atención a Mujeres Víctimas de Violencia de Género, Búsqueda y Localización de Perfiles Extraviados

NOMBRE DEL INDICADOR: Tasa de variación en el número de mujeres y hombres en edad productiva capacitados.

FORMULA DE CÁLCULO: [(Número de mujeres y hombres en edad productiva capacitados en el año actual / Número de mujeres y hombres en edad productiva capacitados en el año anterior)-1] *100

INTERPRETACIÓN: Registros administrativos de mujeres y hombres en edad productiva capacitados.

DIMENSIÓN QUE ATIENDE: Económica

FRECUENCIA DE MEDICIÓN: Semestral Gestión

DESCRIPCIÓN DEL FACTOR DE COMPARACIÓN: 1. Capacitación de las mujeres y hombres para el trabajo realizado.

ÁMBITO GEOGRÁFICO: Todo el Municipio

COBERTURA:

LÍNEA BASE:

COMPORTAMIENTO DE LAS VARIABLES DURANTE EL "CUARTO" TRIMESTRE

VARIABLE	UNIDAD DE MEDIDA	OPERACIÓN	META ANUAL	AVANCE TRIMESTRAL				AVANCE ACUMULADO			
				PROG.	%	ALCAN.	%	PROG.	%	ALCAN.	%
N.M.H.E.P.C.A.ACT, Número de mujeres y hombres en edad productiva capacitados en el año actual	Capacitación	Sumable	8	4	50%	4	100%	8	100%	8	100%
N.M.H.E.P.C.A.ANT, Número de mujeres y hombres en edad productiva capacitados en el año anterior	Capacitación	Sumable	8	4	50%	4	100%	8	100%	8	100%

COMPORTAMIENTO DEL INDICADOR

DESCRIPCIÓN DE LA META ANUAL:

1. Capacitación de las mujeres y hombres para el trabajo realizado.

META ANUAL	CUARTO TRIMESTRE				AVANCE ACUMULADO			
	PROG.	ALC	EF %	SEMAFORO	PROG.	ALC	EF %	SEMAFORO
8	4	4	100%	Verde	8	8	100%	Verde
8	4	4	100%	Verde	8	8	100%	Verde

DESCRIPCIÓN DE RESULTADOS Y JUSTIFICACIÓN EN CASO DE VARIACIÓN SUPERIOR +- 30 POR CIENTO RESPECTO A LO PROGRAMADO

EVALUACIÓN DEL INDICADOR

La meta del cuarto trimestre se cumplió al 100%

AYUNTAMIENTO
DE LA PAZ
2022 - 2024

DEPENDENCIA GENERAL O AUXILIAR: 100 PROMOCIÓN SOCIAL

ELABORÓ

Nombre: Lic. Marcela Arrieta Irujo

Cargo: Jefa de Atención a Mujeres Víctimas de Violencia de Género. Firmo

AYUNTAMIENTO
DE LA PAZ
2022 - 2024

VO. BO.

Revisó: Lic. Marcela Arrieta Irujo

Cargo: Jefa de Atención a Mujeres Víctimas de Violencia de Género

SECRETARÍA DE GOBIERNO MUNICIPAL
DIRECCIÓN DE ADMINISTRACIÓN Y FINANZAS
DIRECCIÓN DE EVALUACIÓN Y SEGUIMIENTO DE RESULTADOS MUNICIPALES



PRM-08b FICHA TÉCNICA DE SEGUIMIENTO DE INDICADORES 2023 DE GESTIÓN O ESTRATÉGICO

PILAR /EJE TRANSVERSAL:	Eje transversal I: Igualdad de Género		
TÉMA DE DESARROLLO:	Cultura de igualdad y prevención de la violencia contra las mujeres.		
PROGRAMA PRESUPUESTARIO:	02060805NC0223	Igualdad de trato y oportunidades para la mujer y el hombre	
PROYECTO:	020608050102 020608050101 020608050103	Cultura de igualdad y prevención de la Violencia de género. Hijos de madres y padres trabajadores.	Coordinación institucional para la igualdad de género. Atención social y educativa para
OBJETIVO DEL PROGRAMA PRESUPUESTARIO:	Engloba los proyectos para promover en todos los ámbitos sociales la igualdad sustantiva desde una perspectiva de género como una condición necesaria para el desarrollo integral de la sociedad, en igualdad de condiciones, oportunidades, derechos y obligaciones.		
DEPENDENCIA GENERAL:	100 PROMOCIÓN SOCIAL		
DEPENDENCIA AUXILIAR:	152 Jefatura de Atención a Mujeres Víctimas de Violencia de Género, Búsqueda y Localización de Personas Extraviadas		
NOMBRE DEL INDICADOR:	ESTRUCTURA DEL INDICADOR Porcentaje de mujeres y padres trabajadores beneficiados con apoyos escolares para sus hijos.		
FÓRMULA DE CÁLCULO:	(Número de Mujeres y padres trabajadores beneficiados con apoyos escolares para sus hijos / Total de mujeres y padres trabajadores que solicitan apoyo escolar para sus hijos) *100		
INTERPRETACIÓN:	Registros administrativos Mujeres y padres trabajadores beneficiados con apoyos escolares para sus hijos.		
DIMENSIÓN QUE ATIENDE:	Económico.	FRECUENCIA DE MEDICIÓN:	Semestral Gestión
DESCRIPCIÓN DEL FACTOR DE COMPARACIÓN:	2. Apoyos escolares a hijos de madres y padres trabajadores otorgados		
ÁMBITO GEOGRÁFICO:	Todo el Municipio		
COBERTURA:			
LÍNEA BASE:			

COMPORTAMIENTO DE LAS VARIABLES DURANTE EL "CUARTO" TRIMESTRE

VARIABLE	UNIDAD DE MEDIDA	OPERACIÓN	META ANUAL	AVANCE TRIMESTRAL			AVANCE ACUMULADO				
				PROG.	%	ALCAN.	PROG.	%	ALCAN.	%	
N.M.P.T.B.A.E.H. Número de mujeres y padres trabajadores beneficiados con apoyos escolares para sus hijos	Apoyos	Suma de	35	10	46%	10	100%	35	100%	35	100%
T.M.P.T.S.A.E.H. Total de mujeres y padres trabajadores que solicitan apoyo escolar para sus hijos	Apoyos	Suma de	35	10	46%	10	100%	35	100%	35	100%

COMPORTAMIENTO DEL INDICADOR

DESCRIPCIÓN DE LA META ANUAL:

2. Apoyos escolares a hijos de madres y padres trabajadores otorgados

META ANUAL	CUARTO TRIMESTRE				AVANCE ACUMULADO			
	PROG.	ALC.	EF %	SEMAFORO	PROG.	ALC.	EF %	SEMAFORO
35	10	36	100%	Verde	35	35	100%	Verde
35	10	36	100%	Verde	35	35	100%	Verde

DESCRIPCIÓN DE RESULTADOS Y JUSTIFICACIÓN EN CASO DE VARIACIÓN SUPERIOR +- 10 POR CIENTO RESPECTO A LO PROGRAMADO

EVALUACIÓN DEL INDICADOR

La meta del cuarto trimestre se cumplió al 100%

AYUNTAMIENTO DE LA PAZ
2022 - 2024

DEPENDENCIA GENERAL O AUXILIAR: 100 PROMOCIÓN SOCIAL

ELABORÓ

DEPT. ATENCIÓN
Nombre: Lic. Marcela Arriola Irujo
Cargo: Jefa de Atención a Mujeres Víctimas de Violencia de Género.

Firma

AYUNTAMIENTO DE LA PAZ
2022 - 2024

VD. SO.

Nombre: Lic. Marcela Arriola Irujo
Cargo: Jefa de Atención a Mujeres Víctimas de Violencia de Género.

Firma

AYUNTAMIENTO DE LA PAZ SISTEMA DE PRESUPUESTO BASADO EN RESULTADOS PLURIANUAL



PbRM-08b FICHA TÉCNICA DE SEGUIMIENTO DE INDICADORES 2023 DE GESTIÓN O ESTRATÉGICO

PLAR/EJE TRANSVERSAL:	Eje transversal I: igualdad de Género		
TEMA DE DESARROLLO:	Cultura de igualdad y prevención de la violencia contra las mujeres		
PROGRAMA PRESUPUESTARIO:	02060805N0323	Igualdad de trato y oportunidades para la mujer y el hombre	
PROYECTO:	020608050102 020608050101 020608050103	Cultura de igualdad y prevención de la Violencia de género, educativa para hijos de madres y padres trabajadoras.	Coordinación Institucional para la igualdad de género. Atención social y
OBJETIVO DEL PROGRAMA PRESUPUESTARIO:	Engloba los proyectos para promover en todos los ámbitos sociales la igualdad sustantiva desde una perspectiva de género como una condición necesaria para el desarrollo integral de la sociedad, en igualdad de condiciones, oportunidades, derechos y obligaciones.		
DEPENDENCIA GENERAL:	103 PROMOCIÓN SOCIAL		
DEPENDENCIA AUXILIAR:	152 Jefatura de Atención a Mujeres Víctimas de Violencia de Género, Búsqueda y Localización de Personas Extraviadas		
NOMBRE DEL INDICADOR:	ESTRUCTURA DEL INDICADOR Porcentaje de mujeres y hombres beneficiados a través de programas de cultura de igualdad.		
FORMULA DE CÁLCULO:	(Número de mujeres y hombres beneficiados con programas de cultura de igualdad de género / Total de Mujeres y hombres del municipio) *100		
INTERPRETACIÓN:	Registros administrativos de mujeres y hombres beneficiados a través de programas de cultura de igualdad.		
DIMENSIÓN QUE ATIENDE:	Económica	FRECUENCIA DE MEDICIÓN:	Semestral Gestión
DESCRIPCIÓN DEL FACTOR DE COMPARACIÓN:	3. Programa de cultura de igualdad, equidad y prevención de la violencia contra las mujeres y hombres realizado.		
ÁMBITO GEOGRÁFICO:	Todo el Municipio		
COBERTURA:			
LÍNEA BASE:			

COMPORTAMIENTO DE LAS VARIABLES DURANTE EL "CUARTO" TRIMESTRE

VARIABLE	UNIDAD DE MEDIDA	OPERACIÓN	META ANUAL	AVANCE TRIMESTRAL				AVANCE ACUMULADO			
				PROG.	%	ALCAN.	%	PROG.	%	ALCAN.	%
N.M.H.S.P.C.I.G. Número de mujeres y hombres beneficiados con programas de cultura de igualdad de género	Beneficiados	Sumable	30	15	50%	15	0%	30	100%	30	100%
T.M.H.M.U. Total de mujeres y hombres del municipio	Población	Constante	30408	30408	100%	30408	0%	30408	100%	30408	100%

COMPORTAMIENTO DEL INDICADOR

DESCRIPCIÓN DE LA META ANUAL:

3. Programa de cultura de igualdad, equidad y prevención de la violencia contra las mujeres y hombres realizado.

META ANUAL	CUARTO TRIMESTRE				SEMAFORO	AVANCE ACUMULADO				SEMAFORO
	PROG	ALC	EF %	SEMAFORO		PROG	ALC	EF %	SEMAFORO	
30	15	15	100%	Verde	30	30	100%	Verde		
30408	30408	30408	100%	Verde	30408	30408	100%	Verde		

DESCRIPCIÓN DE RESULTADOS Y JUSTIFICACIÓN EN CASO DE VARIACIÓN SUPERIOR + -10 POR CIENTO RESPECTO A LO PROGRAMADO

EVALUACIÓN DEL INDICADOR

La meta del cuarto trimestre se cumplió al 100%

AYUNTAMIENTO DE LA PAZ 2022 - 2024

DEPENDENCIA GENERAL O AUXILIAR: 103 PROMOCIÓN SOCIAL

ELABORÓ:

Nombre: Lic. Marcela Arrieta Irujo

Cargo: Jefe de Atención a Mujeres Víctimas de Violencia de Género

Fecha: _____

AYUNTAMIENTO DE LA PAZ 2022 - 2024

DEPENDENCIA GENERAL O AUXILIAR: 103 PROMOCIÓN SOCIAL

YO, DO:

Nombre: Lic. Marcela Arrieta Irujo

Cargo: Jefe de Atención a Mujeres Víctimas de Violencia de Género

Fecha: _____



P6RM-08b FICHA TÉCNICA DE SEGUIMIENTO DE INDICADORES 2023 DE GESTIÓN O ESTRATÉGICO

PILAR /EJE TRANSVERSAL: Eje transversal I: Igualdad de Género

TEMA DE DESARROLLO: Cultura de igualdad y prevención de la violencia contra las mujeres

PROGRAMA PRESUPUESTARIO: 02060805NA00123 Igualdad de trato y oportunidades para la mujer y al hombre

PROYECTO: 020608050102 Cultura de igualdad y prevención de la Violencia de género. Coordinación Institucional para la Igualdad de género. Atención social y
020608050101 educativa para hijos de madres y padres trabajadores.
020608050103

OBJETIVO DEL PROGRAMA PRESUPUESTARIO: Engloba los proyectos para promover en todos los ámbitos sociales la igualdad sustantiva desde una perspectiva de género como una condición necesaria para el desarrollo integral de la sociedad, en igualdad de condiciones, oportunidades, derechos y obligaciones.

DEPENDENCIA GENERAL: 100 PROMOCIÓN SOCIAL

DEPENDENCIA AUXILIAR: 152 Jefatura de Atención a Mujeres Víctimas de Violencia de Género, Búsqueda y Localización de Personas Extraviadas

NOMBRE DEL INDICADOR: Porcentaje de mujeres y hombres capacitados en áreas productivas.

FORMULA DE CÁLCULO: (Número de mujeres y hombres que recibieron capacitación para el trabajo / Total de mujeres y hombres asistentes a los cursos de capacitación para el trabajo impartidos por el municipio) *100

INTERPRETACIÓN: Registros administrativos de mujeres y hombres capacitados en áreas productivas.

DIMENSIÓN QUE ATIENDE: Cantidad

DESCRIPCIÓN DEL FACTOR DE COMPARACIÓN: 1.1. Impartición de cursos de formación para el trabajo en distintas áreas productivas.

ÁMBITO GEOGRÁFICO: Todo el Municipio

COBERTURA:

LÍNEA BASE:

FRECUENCIA DE MEDICIÓN: Trimestral Gestión

COMPORTAMIENTO DE LAS VARIABLES DURANTE EL "CUARTO" TRIMESTRE

VARIABLE	UNIDAD DE MEDIDA	OPERACIÓN	META ANUAL	AVANCE TRIMESTRAL				AVANCE ACUMULADO			
				PROG.	%	ALCAN.	%	PROG.	%	ALCAN.	%
N.M.H.R.C.T. Número de mujeres y hombres que recibieron capacitación para el trabajo	Cursos	Sumable	8	2	25%	2	100%	8	100%	8	100%
T.M.H.A.C.C.T.J.M. Total de mujeres y hombres asistentes a los cursos de capacitación para el trabajo impartidos por el municipio	Cursos	Sumable	8	2	25%	2	100%	8	100%	8	100%

COMPORTAMIENTO DEL INDICADOR

DESCRIPCIÓN DE LA META ANUAL:

1.1. Impartición de cursos de formación para el trabajo en distintas áreas productivas.

META ANUAL	CUARTO TRIMESTRE				AVANCE ACUMULADO			
	PROG.	ALC.	EF %	SEMAFORO	PROG.	ALC.	EF %	SEMAFORO
8	2	2	100%	Verde	8	8	100%	Verde
8	2	2	100%	Verde	8	8	100%	Verde

DESCRIPCIÓN DE RESULTADOS Y JUSTIFICACIÓN EN CASO DE VARIACIÓN SUPERIOR + - 10 POR CIENTO RESPECTO A LO PROGRAMADO

EVALUACIÓN DEL INDICADOR

La meta del cuarto trimestre se cumplió al 100%



PBRM-085 FICHA TÉCNICA DE SEGUIMIENTO DE INDICADORES 2023 DE GESTIÓN O ESTRATÉGICO

FILAR /EJE TRANSVERSAL: Eje transversal a Igualdad de Género

TEMA DE DESARROLLO: Cultura de igualdad y prevención de la violencia contra las mujeres

PROGRAMA PRESUPUESTARIO: 020608050102 Igualdad de trato y oportunidades para la mujer y el hombre

PROYECTO: 020608050102 Cultura de igualdad y prevención de la Violencia de género para hijas de madres y padres trabajadores. Coordinación institucional para la igualdad de género. Atención social y educativa

OBJETIVO DEL PROGRAMA PRESUPUESTARIO: Engloba los proyectos para promover en todos los ámbitos sociales la igualdad sustantiva desde una perspectiva de género como una condición necesaria para el desarrollo integral de la sociedad, en igualdad de condiciones, oportunidades, derechos y obligaciones.

DEPENDENCIA GENERAL: 100 PROMOCIÓN SOCIAL

DEPENDENCIA AUXILIAR: 157 Jefatura de Atención a Mujeres Víctimas de Violencia de Género, Búsqueda y Localización de Personas Extraviadas

ESTRUCTURA DEL INDICADOR:

NOMBRE DEL INDICADOR: Porcentaje de mujeres y hombres colocados en el mercado laboral mediante la bolsa de trabajo.

FORMULA DE CÁLCULO: (Mujeres y hombres colocados en el mercado laboral mediante la bolsa de trabajo / Total de Mujeres y hombres inscritos en la bolsa de trabajo) *100

INTERPRETACIÓN: Registros administrativos Mujeres y hombres colocados en el mercado laboral mediante la bolsa de trabajo.

DIMENSIÓN QUE ATIENDE: Económico **FRECUENCIA DE MEDICIÓN:** Trimestral Gestión

DESCRIPCIÓN DEL FACTOR DE COMPARACIÓN: 1.2. Consolidación de una bolsa de trabajo que facilite la inserción laboral de mujeres y hombres.

ÁMBITO GEOGRÁFICO: Todo el Municipio.

COBERTURA:

LÍNEA BASE:

COMPORTAMIENTO DE LAS VARIABLES DURANTE EL "CUARTO" TRIMESTRE

VARIABLE	UNIDAD DE MEDIDA	OPERACIÓN	META ANUAL	AVANCE TRIMESTRAL				AVANCE ACUMULADO			
				PROG.	%	ALCAN.	%	PROG.	%	ALCAN.	%
V.M.H.M.L.M.B.T. Mujeres y hombres colocados en el mercado laboral mediante la bolsa de trabajo	Mujeres y Hombres	Constante	0	0	0%	0	0%	0	0%	0	0%
T.M.H.M.B.T. Total de mujeres y hombres inscritos en la bolsa de trabajo	Mujeres y Hombres	Constante	0	0	0%	0	0%	0	0%	0	0%

COMPORTAMIENTO DEL INDICADOR

DESCRIPCIÓN DE LA META ANUAL:

1.2. Consolidación de una bolsa de trabajo que facilite la inserción laboral de mujeres y hombres.

META ANUAL	CUARTO TRIMESTRE				AVANCE ACUMULADO			
	PROG.	ALC.	EF %	SEMAFORO	PROG.	ALC.	EF %	SEMAFORO
0	0	0	0%		0	0	0%	
0	0	0	0%		0	0	0%	

DESCRIPCIÓN DE RESULTADOS Y JUSTIFICACIÓN EN CASO DE VARIACIÓN SUPERIOR = - 10 POR CIENTO RESPECTO A LO PROGRAMADO

EVALUACIÓN DEL INDICADOR

No se programó meta anual

AYUNTAMIENTO DE LA PAZ
2022 - 2024

DEPENDENCIA GENERAL O AUXILIAR: 100 PROMOCIÓN SOCIAL

ELABORÓ

Nombre: Lic. Marcela Arriola Irujo
Cargo: Jefe de Atención a Mujeres Víctimas de Violencia de Género. Firma

AYUNTAMIENTO DE LA PAZ
2022 - 2024

VO. BO.

Nombre: Lic. Marcela Arriola Irujo
Cargo: Jefe de Atención a Mujeres Víctimas de Violencia de Género. Firma



PBRM-08b FICHA TÉCNICA DE SEGUIMIENTO DE INDICADORES 2023 DE GESTIÓN O ESTRATÉGICO

PILAR /EJE TRANSVERSAL: Eje transversal : Igualdad de Género

TEMA DE DESARROLLO: Cultura de igualdad y prevención de la violencia contra las mujeres

PROGRAMA PRESUPUESTARIO: 02060805NA0923 Igualdad de trata y oportunidades para la mujer y el hombre

PROYECTO: 020608050102 Cultura de igualdad y prevención de la Violencia de género. Coordinación Institucional para la Igualdad de género.
020608050101 social y educativa para hijos de madres y padres trabajadores. Atención
020608050103

OBJETIVO DEL PROGRAMA PRESUPUESTARIO: Engloba los proyectos para promover en todos los ámbitos sociales la igualdad sustantiva desde una perspectiva de género como una condición necesaria para el desarrollo integral de la sociedad, en igualdad de condiciones, oportunidades, derechos y obligaciones.

DEPENDENCIA GENERAL: 100 PROMOCIÓN SOCIA.

DEPENDENCIA AUXILIAR: 152 Jefatura de Atención a Mujeres Víctimas de Violencia de Género, Búsqueda y Localización de Personas Extranjeristas

NOMBRE DEL INDICADOR: ESTRUCTURA DEL INDICADOR
Porcentaje de solicitudes de apoyos escolares para hijos de mujeres y hombres trabajadores atendidas.

FORMULA DE CÁLCULO: (Número de solicitudes de apoyos escolares para hijos de mujeres y hombres trabajadores atendidas / Total de solicitudes de apoyos escolares para hijos de mujeres y hombres trabajadores recibidas) *100

INTERPRETACIÓN: Registros administrativos de solicitudes de apoyos escolares para hijos de mujeres y hombres trabajadores atendidas.

DIMENSIÓN QUE ATIENDE: Calidad FRECUENCIA DE MEDICIÓN: Trimestral Gestión

DESCRIPCIÓN DEL FACTOR DE COMPARACIÓN: Z.L. Recepción y análisis de solicitudes de apoyos escolares.

ÁMBITO GEOGRÁFICO: Todo el Municipio

COBERTURA:

LÍNEA BASE:

COMPORTAMIENTO DE LAS VARIABLES DURANTE EL "CUARTO" TRIMESTRE

VARIABLE	UNIDAD DE MEDIDA	OPERACIÓN	META ANUAL	AVANCE TRIMESTRAL				AVANCE ACUMULADO			
				PROG.	%	ALCAN.	%	PROG.	%	ALCAN.	%
R.S.A.E.H.M.H.T.A. Número de solicitudes de apoyos escolares para hijos de mujeres y hombres trabajadores atendidas	Apoyos	Sumable	35	7	20%	7	100%	35	100%	35	100%
T.S.A.E.H.M.H.T.A. Total de solicitudes de apoyos escolares para hijos de mujeres y hombres trabajadores recibidas	Apoyos	Sumable	35	7	100%	7	100%	35	100%	35	100%

COMPORTAMIENTO DEL INDICADOR

DESCRIPCIÓN DE LA META ANUAL:

Z.L. Recepción y análisis de solicitudes de apoyos escolares.

META ANUAL	CUARTO TRIMESTRE									
	AVANCE TRIMESTRAL				SEMAFORO	AVANCE ACUMULADO				SEMAFORO
	PROG.	ALC.	EF %	PROG.		ALC.	EF %			
35	7	7	100%	Verde	35	35	100%	Verde		
35	7	7	100%	Verde	35	35	100%	Verde		

DESCRIPCIÓN DE RESULTADOS Y JUSTIFICACIÓN EN CASO DE VARIACIÓN SUPERIOR -- 10 POR CIENTO RESPECTO A LO PROGRAMADO

EVALUACIÓN DEL INDICADOR

La meta del cuarto trimestre se cumplió al 100%

AYUNTAMIENTO DE LA PAZ 2022 - 2024

DEPENDENCIA GENERAL O AUXILIAR: 100 PROMOCIÓN SOCIA.

ELABORÓ: Lic. Marcela Arriola Irujo

REVISÓ: Lic. Marcela Arriola Irujo

APROBÓ: Lic. Marcela Arriola Irujo

DEPENDENCIA DE ATENCIÓN A MUJERES VÍCTIMAS DE VIOLENCIA DE GÉNERO. Firma

AYUNTAMIENTO DE LA PAZ 2022 - 2024

VO. BO. Lic. Marcela Arriola Irujo

SECRETARÍA DE ATENCIÓN A MUJERES VÍCTIMAS DE VIOLENCIA DE GÉNERO. Firma

SECRETARÍA DE ATENCIÓN A MUJERES VÍCTIMAS DE VIOLENCIA DE GÉNERO. Firma



PBRM-08b FICHA TÉCNICA DE SEGUIMIENTO DE INDICADORES 2023 DE GESTIÓN O ESTRATÉGICO

PILAR /EJE TRANSVERSAL: Eje transversal: Igualdad de Género

TEMA DE DESARROLLO: Cultura de igualdad y prevención de la violencia contra las mujeres

PROGRAMA PRESUPUESTARIO: 02060805NA0423 Igualdad de trato y oportunidades para la mujer y el hombre

PROYECTO: 020608050102 Cultura de igualdad y prevención de la Violencia de género. Coordinación Institucional para la igualdad de género. Atención
020608050101 social y educativa para hijos de madres y padres trabajadores.
020608050103

OBJETIVO DEL PROGRAMA PRESUPUESTARIO: Engloba los proyectos para promover en todos los ámbitos sociales la igualdad sustantiva desde una perspectiva de género como una correlación necesaria para el desarrollo integral de la sociedad, en igualdad de condiciones, oportunidades, derechos y obligaciones.

DEPENDENCIA GENERAL: ID PROMOCIÓN SOCIAL

DEPENDENCIA AUXILIAR: IS2 Jefatura de Atención a Mujeres Víctimas de Violencia de Género, Búsqueda y Localización de Personas Extraviadas

NOMBRE DEL INDICADOR: Porcentaje de eventos en materia de género realizados.

FORMULA DE CÁLCULO: (Eventos en materia de género realizados/Eventos en materia de género programados)*100

INTERPRETACIÓN: Registros administrativos de eventos en materia de género realizados.

DIMENSIÓN QUE ATIENDE: Económico

FRECUENCIA DE MEDICIÓN: Trimestral Gestión

DESCRIPCIÓN DEL FACTOR DE COMPARACIÓN: 3.1. Realizar reuniones para la promoción de la cultura de igualdad, equidad y prevención de la violencia de género

ÁMBITO GEOGRÁFICO: Todo el Municipio

COBERTURA:

LÍNEA BASE:

ESTRUCTURA DEL INDICADOR

COMPORTAMIENTO DE LAS VARIABLES DURANTE EL "CUARTO" TRIMESTRE

VARIABLE	UNIDAD DE MEDIDA	OPERACIÓN	META ANUAL	AVANCE TRIMESTRAL				AVANCE ACUMULADO			
				PROG.	%	ALCAN.	%	PROG.	%	ALCAN.	%
E.M.G.R.E. Eventos en materia de género realizados	Eventos	Sumable	30	30	100%	30	100%	30	100%	30	100%
E.M.G.P.R.D. Eventos en materia de género programados	Eventos	Sumable	30	30	100%	30	100%	30	100%	30	100%

COMPORTAMIENTO DEL INDICADOR

DESCRIPCIÓN DE LA META ANUAL:

3.1. Realizar reuniones para la promoción de la cultura de igualdad, equidad y prevención de la violencia de género

META ANUAL	CUARTO TRIMESTRE				SEMÁFORO
	AVANCE TRIMESTRAL				
	PROG.	ALC.	EF %	SEMAFORO	
30	30	30	100%	Verde	Verde
30	30	30	100%	Verde	Verde

DESCRIPCIÓN DE RESULTADOS Y JUSTIFICACIÓN EN CASO DE VARIACIÓN SUPERIOR +- 10 POR CIENTO RESPECTO A LO PROGRAMADO

EVALUACIÓN DEL INDICADOR

La meta del cuarto trimestre se cumple al 100%



PBRM-09b FICHA TÉCNICA DE SEGUIMIENTO DE INDICADORES 2023 DE GESTIÓN O ESTRATÉGICO

PILAR / EJE TRANSVERSAL: Eje transversal I: Igualdad de Género

TEMA DE DESARROLLO: Cultura de igualdad y prevención de la violencia contra las mujeres

PROGRAMA PRESUPUESTARIO: 02060805NA0523 Igualdad de trato y oportunidades para la mujer y el hombre

PROYECTO: 020608050100 Cultura de igualdad y prevención de la Violencia de género. Coordinación institucional para la igualdad de género. Atención
020608050101 social y educativa para hijos de madres y padres trabajadoras.
020608050103

OBJETIVO DEL PROGRAMA PRESUPUESTARIO: Engloba los proyectos para promover en todos los ámbitos sociales la igualdad sustantiva desde una perspectiva de género como una condición necesaria para el desarrollo integral de la sociedad, en igualdad de condiciones, oportunidades, derechos y obligaciones.

DEPENDENCIA GENERAL: IDB PROMOCIÓN SOCIAL

DEPENDENCIA AUXILIAR: 152 Jefatura de Atención a Mujeres Víctimas de Violencia de Género, Búsqueda y Localización de Personas Extraviadas

NOMBRE DEL INDICADOR: Porcentaje de pláticas con perspectiva de género realizadas.

FÓRMULA DE CÁLCULO: (Pláticas con perspectiva de género realizadas/Pláticas con perspectiva de género programadas) *100

INTERPRETACIÓN: Registros administrativos de pláticas con perspectiva de género realizadas.

DIMENSIÓN QUE ATIENDE: Económica

FRECUENCIA DE MEDICIÓN: Trimestral Gestión

DESCRIPCIÓN DEL FACTOR DE COMPARACIÓN: 3.2. Impartición de pláticas en temas con perspectiva de género en el territorio municipal.

ÁMBITO GEOGRÁFICO: Todo el Municipio

COBERTURA:

LÍNEA BASE:

COMPORTAMIENTO DE LAS VARIABLES DURANTE EL "CUARTO" TRIMESTRE

VARIABLE	UNIDAD DE MEDIDA	OPERACIÓN	META ANUAL	AVANCE TRIMESTRAL				AVANCE ACUMULADO			
				PROG.	%	ALCAN.	%	PROG.	%	ALCAN.	%
P.P.G.R.E. Pláticas con perspectiva de género realizadas	Pláticas	Sumable	40	40	100%	40	100%	40	100%	40	100%
P.P.G.P.S. Pláticas con perspectiva de género programadas	Pláticas	Sumable	40	40	100%	40	100%	40	100%	40	100%

COMPORTAMIENTO DEL INDICADOR

DESCRIPCIÓN DE LA META ANUAL:

3.2. Impartición de pláticas en temas con perspectiva de género en el territorio municipal.

META ANUAL	CUARTO TRIMESTRE							
	AVANCE TRIMESTRAL				AVANCE ACUMULADO			
	PROG.	ALC.	EF %	SEMAFORO	PROG.	ALC.	EF %	SEMAFORO
40	40	100%	100%	Verde	40	40	100%	Verde
40	40	100%	100%	Verde	40	40	100%	Verde

DESCRIPCIÓN DE RESULTADOS Y JUSTIFICACIÓN EN CASO DE VARIACIÓN SUPERIOR + - 10 POR CIENTO RESPECTO A LO PROGRAMADO

EVALUACIÓN DEL INDICADOR

La meta del cuarto trimestre se cumplió al 100%

DEPENDENCIA GENERAL O AUXILIAR: IDB PROMOCIÓN SOCIAL

ELABORO

Lic. Marcela Arrieta Irujo

Casa de Atención de Atención a Mujeres Víctimas de Violencia de Género. Firma

AYUNTAMIENTO
DE LA PAZ
2022 - 2024

VD. BO.

Lic. Marcela Arrieta Irujo

Casa de Atención de Atención a Mujeres Víctimas de Violencia de Género. Firma

SISTEMA DE SEGUIMIENTO BASADO EN RESULTADOS MUNICIPAL



PBRM-08b FICHA TÉCNICA DE SEGUIMIENTO DE INDICADORES 2023 DE GESTIÓN O ESTRATÉGICO

PLAR /EJE TRANSVERSAL: Pilar 1 Social
TEMA DE DESARROLLO: Desarrollo humano incluyente, en sus dimensiones y libre de violencia
PROGRAMA PRESUPUESTARIO: 02020201NR0123 Desarrollo comunitario
PROYECTO: 020202010101 Promoción a la participación comunitaria

OBJETIVO DEL PROGRAMA PRESUPUESTARIO: Incluye proyectos o/yes acciones de coordinación para la concurrencia de los recursos en los programas de desarrollo social se orientan a la mejora de los distintos ámbitos de los municipios y los grupos sociales que en ellos habitan, en especial a los de mayor vulnerabilidad, y que tengan como propósito asegurar la reducción de la pobreza.

DEPENDENCIA GENERAL: 01 Desarrollo Social
DEPENDENCIA AUXILIAR: 106 Dirección de Desarrollo Social (Control Social)

ESTRUCTURA DEL INDICADOR

NOMBRE DEL INDICADOR: Tasa de variación en el número de grupos organizados en condiciones de marginación.
FORMULA DE CÁLCULO: [(Grupos organizados en condiciones de marginación en el año actual)/(Grupos organizados en condiciones de marginación en el año anterior)] * 100
INTERPRETACIÓN: Informes cuantitativos de la Dirección de Desarrollo Comunitario, Dirección de Desarrollo Social.
DIMENSIÓN QUE ATIENDE: Eficacia. **FRECUENCIA DE MEDICIÓN:** Anual Estadística
DESCRIPCIÓN DEL FACTOR DE COMPARACIÓN: Contribuir a mejorar las condiciones sociales de la población mediante grupos organizados de población en condiciones de marginación.
ÁMBITO GEOGRÁFICO: Todo el Municipio
COBERTURA:
LÍNEA BASE:

COMPORTAMIENTO DE LAS VARIABLES DURANTE EL "CUARTO" TRIMESTRE

VARIABLE	UNIDAD DE MEDIDA	OPERACIÓN	META ANUAL	AVANCE TRIMESTRAL				AVANCE ACUMULADO			
				PROG.	%	ALCAN.	%	PROG.	%	ALCAN.	%
S.O.C.M.A.A.C.T. Grupos organizados en condiciones de marginación en el año actual	Solidez	Suma	510	510	100%	510	100%	510	100%	510	100%
S.O.C.M.A.A.C.T. Grupos organizados en condiciones de marginación en el año anterior	Solidez	Suma	510	510	100%	510	100%	510	100%	510	100%

COMPORTAMIENTO DEL INDICADOR

DESCRIPCIÓN DE LA META ANUAL:

Contribuir a mejorar las condiciones sociales de la población mediante grupos organizados de población en condiciones de marginación.

META ANUAL	CUARTO TRIMESTRE									
	AVANCE TRIMESTRAL				AVANCE ACUMULADO					
	PROG.	ALC.	EF %	SEMAFORO	PROG.	ALC.	EF %	SEMAFORO	PROG.	ALC.
510	510	100%	100%	Verde	510	510	100%	Verde	510	510
510	510	100%	100%	Verde	510	510	100%	Verde	510	510

DESCRIPCIÓN DE RESULTADOS Y JUSTIFICACIÓN EN CASO DE VARIACIÓN SUPERIOR + - 10 POR CIENTO RESPECTO A LO PROGRAMADO

EVALUACIÓN DEL INDICADOR:

La meta del cuarto trimestre se cumplió al 100%

DEPENDENCIA GENERAL O AUXILIAR: 01 Desarrollo Social

ELABORÓ
 Nombre: C.º Reynaldo Mares Beltrán
 Cargo: Director de Desarrollo Social

VO. DEL
 Nombre: C.º Reynaldo Mares Beltrán
 Cargo: Director de Desarrollo Social





P5RM-08b FICHA TÉCNICA DE SEGUIMIENTO DE INDICADORES 2023 DE GESTIÓN O ESTRATÉGICO

PLAZA TRANSVERSAL: Pilar Social
TEMA DE DESARROLLO: Desarrollo humano incluyente, sin discriminación y libre de violencia
PROGRAMA PRESUPUESTARIO: 02020201NPO025 Desarrollo comunitario
PROYECTO: 0202020101 Promoción a la participación comunitaria

OBJETIVO DEL PROGRAMA PRESUPUESTARIO: Incluye proyectos nuevas acciones de coordinación con la concurrencia de los recursos en los programas de desarrollo social se orientan a mejorar en los distintos ámbitos de los municipios y los grupos sociales que en ellos habitan, en especial a los de mayor vulnerabilidad, y que tengan como propósito asegurar la reducción de la pobreza.

DEPENDENCIA GENERAL: 01 Desarrollo Social
DEPENDENCIA AUXILIAR: 010 Dirección de Desarrollo Social (Compa. Social)

ESTRUCTURA DEL INDICADOR

NOMBRE DEL INDICADOR: Tasa de variación en el número de proyectos comunitarios formados para el beneficio de la localidad.
FORMULA DE CÁLCULO: $\frac{\text{Proyectos comunitarios para el beneficio de la localidad en el año actual} - \text{Proyectos comunitarios para el beneficio de la localidad en el año anterior}}{\text{Proyectos comunitarios para el beneficio de la localidad en el año anterior}} * 100$

INTERPRETACIÓN: Informes Cuantitativos, Informes Finales de Resultados, Padrón de Beneficiarios, que estén bajo el requerimiento de la Dirección de Desarrollo Comunitario.

DIMENSION QUE ATIENDE: Eficiencia FRECUENCIA DE MEDICIÓN: Anual Estratégica
DESCRIPCIÓN DEL FACTOR DE COMPARACIÓN: Los grupos organizados de población en condiciones de marginación implementan proyectos comunitarios para el beneficio de la localidad.
ÁMBITO GEOGRÁFICO: Todo el Municipio
COBERTURA:
LÍNEA BASE:

COMPORTAMIENTO DE LAS VARIABLES DURANTE EL "CUARTO" TRIMESTRE

VARIABLE	UNIDAD DE MEDIDA	OPERACIÓN	META ANUAL	AVANCE TRIMESTRAL				AVANCE ACUMULADO			
				PROG.	%	ALCAN.	%	PROG.	%	ALCAN.	%
P.C.S.A.A.C.T. Proyectos comunitarios para el beneficio de la localidad en el año actual	Proyectos	Sumable	4	4	100%	4	100%	4	100%	4	100%
P.C.S.A.A.N.T. Proyectos comunitarios para el beneficio de la localidad en el año anterior	Proyectos	Sumable	4	4	100%	4	100%	4	100%	4	100%

COMPORTAMIENTO DEL INDICADOR

DESCRIPCIÓN DE LA META ANUAL:

Los grupos organizados de población en condiciones de marginación implementan proyectos comunitarios para el beneficio de la localidad.

META ANUAL	CUARTO TRIMESTRE											
	AVANCE TRIMESTRAL				AVANCE ACUMULADO							
	PROG.	ALC.	EF %	SEMAFORO	PROG.	ALC.	EF %	SEMAFORO	PROG.	ALC.	EF %	SEMAFORO
4	4	4	100%	Verde	4	4	100%	Verde	4	4	100%	Verde
4	4	4	100%	Verde	4	4	100%	Verde	4	4	100%	Verde

DESCRIPCIÓN DE RESULTADOS Y JUSTIFICACIÓN EN CASO DE VARIACIÓN SUPERIOR = -10 POR CIENTO RESPECTO A LO PROGRAMADO

EVALUACIÓN DEL INDICADOR

La meta del cuarto trimestre se cumplió = 100%

DEPENDENCIA GENERAL O AUXILIAR: 010 Desarrollo Social

ELABORO
Nombre: C.P. Reynaldo Marcos Batic
Cargo: Director de Desarrollo Social

VO. BO.
Nombre: C.P. Reynaldo Marcos Batic
Cargo: Director de Desarrollo Social
SISTEMA DE PRESUPUESTO BASEADO EN RESULTADOS MUNICIPALES





PBRM-086 FICHA TÉCNICA DE SEGUIMIENTO DE INDICADORES 2023 DE GESTIÓN O ESTRATÉGICO

PLAZA / EJE TRANSVERSAL: Nivel Social
TEMA DE DESARROLLO: Desarrollo humano inclusivo, sin discriminación y libre de violencia
PROGRAMA PRESUPUESTARIO: 02020301.N001.23 Desarrollo comunitario
PROYECTO: 020302010101 Promoción a la participación comunitaria

OBJETIVO DEL PROGRAMA PRESUPUESTARIO: Incluye proyectos cuyos acciones de coordinación para la concurrencia de los recursos en los programas de desarrollo social se orientan a la mejora de los distintos ámbitos de los municipios y los grupos sociales que en ellos habitan, en especial a los de mayor vulnerabilidad, y que tengan como propósito asegurar la reducción de la pobreza.

DEPENDENCIA GENERAL: C1 Desarrollo Social
DEPENDENCIA AUXILIAR: 166 Dirección de Desarrollo Social (Control Social)

ESTRUCTURA DEL INDICADOR

NOMBRE DEL INDICADOR: Porcentaje de capacitaciones para generar conocimientos y habilidades de gestión realizadas.
FORMULA DE CÁLCULO: (Capacitaciones para generar conocimientos y habilidades de gestión realizadas / Capacitaciones para generar conocimientos y habilidades de gestión programadas) * 100
INTERPRETACIÓN: Informes cuantitativos enviados por los Sistemas Estatales DIF, bajo el resguardo de la Dirección de Desarrollo Comunitario.
DIMENSIÓN QUE ATIENDE: Económica
FRECUENCIA DE MEDICIÓN: Semestral Gestión
DESCRIPCIÓN DEL FACTOR DE COMPARACIÓN: 1. Capacitaciones otorgadas para generar conocimientos y habilidades de gestión sobre los programas de desarrollo social a grupos organizados de la población en condiciones de marginación.
ÁMBITO GEOGRÁFICO: Todo el Municipio
COBERTURA:
LÍNEA BASE:

COMPORTAMIENTO DE LAS VARIABLES DURANTE EL "CUARTO" TRIMESTRE

VARIABLE	UNIDAD DE MEDIDA	OPERACIÓN	META ANUAL	AVANCE TRIMESTRAL				AVANCE ACUMULADO			
				PROG.	%	ALCAN.	%	PROG.	%	ALCAN.	%
C.C.C.H.S.R. Capacitaciones para generar conocimientos y habilidades de gestión realizadas	Capacitaciones	Suma	15	9	60%	9	60%	15	100%	15	100%
C.C.C.H.S.P. Capacitaciones para generar conocimientos y habilidades de gestión programadas	Capacitaciones	Suma	15	9	60%	9	60%	15	100%	15	100%

COMPORTAMIENTO DEL INDICADOR

DESCRIPCIÓN DE LA META ANUAL:

1. Capacitaciones otorgadas para generar conocimientos y habilidades de gestión sobre los programas de desarrollo social a grupos organizados de la población en condiciones de marginación.

META ANUAL	CUARTO TRIMESTRE				AVANCE ACUMULADO			
	PROG.	ALC.	EP %	SEMAFORO	PROG.	ALC.	EP %	SEMAFORO
15	9	9	100%	Verde	15	15	100%	Verde
15	9	9	100%	Verde	15	15	100%	Verde

DESCRIPCIÓN DE RESULTADOS Y JUSTIFICACIÓN EN CASO DE VARIACIÓN SUPERIOR A +10 POR CIENTO RESPECTO A LO PROGRAMADO

EVALUACIÓN DEL INDICADOR

La meta del cuarto trimestre se cumplió al 100%

DEPENDENCIA GENERAL O AUXILIAR: C1 Desarrollo Social
ELABORÓ:
Nombre: C.P. Raymond Moreno Ballew
Cargo: Director de Desarrollo Social



VD. BO.:
Nombre: C.P. Reynosa Moreno Ballew
Cargo: Director de Desarrollo Social





PBRM-08b. FICHA TÉCNICA DE SEGUIMIENTO DE INDICADORES 2023 DE GESTIÓN O ESTRATÉGICO

PILAR /EJE TRANSVERSAL: Pilar 1: Social
TEMA DE DESARROLLO: Desarrollo humano incluyente, sin discriminación y libre de violencia
PROGRAMA PRESUPUESTARIO: 02020201N01223 Desarrollo comunitario
PROYECTO: 020202010101 Promoción a la participación comunitaria

OBJETIVO DEL PROGRAMA PRESUPUESTARIO: incluir proyectos cuyas acciones de coordinación para la concurrencia de los recursos en los programas de desarrollo social se orienten a la mejora de los distintos ámbitos de las municipalidades y los grupos sociales que en ellos habitan, en especial a los de mayor vulnerabilidad, y que tengan como propósito asegurar la reducción de la pobreza.

DEPENDENCIA GENERAL: 101 Desarrollo Social
DEPENDENCIA AUXILIAR: 108 Dirección de Desarrollo Social (Central Social)

ESTRUCTURA DEL INDICADOR

NOMBRE DEL INDICADOR: Porcentaje de gestiones sobre los programas de desarrollo social realizadas.
FÓRMULA DE CÁLCULO: (Gestiones sobre los programas de desarrollo social realizadas / Gestiones sobre los programas de desarrollo social programadas) * 100

INTERPRETACIÓN: Padrónes de beneficiarios, Regas de Operación.
DIMENSIÓN QUE ATIENDE: Económico
FRECUENCIA DE MEDICIÓN: Semestral Gestor
DESCRIPCIÓN DEL FACTOR DE COMPARACIÓN: 2. Gestiones realizadas sobre los programas de desarrollo social.
ÁMBITO GEOGRÁFICO: Todo el Municipio
COBERTURA:
LÍNEA BASE:

COMPORTAMIENTO DE LAS VARIABLES DURANTE EL "CUARTO" TRIMESTRE

VARIABLE	UNIDAD DE MEDIDA	OPERACIÓN	META ANUAL	AVANCE TRIMESTRAL				AVANCE ACUMULADO			
				PROG.	%	ALCAN.	%	PROG.	%	ALCAN.	%
G.P.D.S.R. Gestiones sobre los programas de desarrollo social realizadas	Gestión	S. macho	5	2	40%	1	100%	5	100%	1	100%
S.P.D.S.P. Gestiones sobre los programas de desarrollo social programadas	Gestión	S. macho	5	1	40%	1	100%	5	100%	5	100%

COMPORTAMIENTO DEL INDICADOR

DESCRIPCIÓN DE LA META ANUAL:

2. Gestiones realizadas sobre los programas de desarrollo social.

CUARTO TRIMESTRE

META ANUAL	AVANCE TRIMESTRAL				AVANCE ACUMULADO			
	PROG.	ALC.	EF. %	SEMAFORO	PROG.	ALC.	EF. %	SEMAFORO
5	2	2	100%	Verde	5	5	100%	Verde
5	2	2	100%	Verde	5	5	100%	Verde


DESCRIPCIÓN DE RESULTADOS Y JUSTIFICACIÓN EN CASO DE VARIACIÓN SUPERIOR + -10 POR CIENTO RESPECTO A LO PROGRAMADO

EVALUACIÓN DEL INDICADOR

La meta del cuarto trimestre se cumplió a 100%

DEPENDENCIA GENERAL O AUXILIAR: 101 Desarrollo Social

Elaboró: [Firma]
Nombre: C.P. Raymundo Moreno Banao
Cargo: Director de Desarrollo Social



VO. BO. [Firma]
Nombre: C.P. Raymundo Moreno Banao
Cargo: Director de Desarrollo Social



P6RM-08b FICHA TÉCNICA DE SEGUIMIENTO DE INDICADORES 2023 DE GESTIÓN O ESTRATÉGICO

PILAR /EJE TRANSVERSAL: Pilar 1: Social
TEMA DE DESARROLLO: Desarrollo humano incluyente, sin discriminación y libre de violencia
PROGRAMA PRESUPUESTARIO: 02020201NA0123 Desarrollo comunitario
PROYECTO: 020202010301 Promoción a la participación comunitaria

OBJETIVO DEL PROGRAMA PRESUPUESTARIO: Incluye proyectos cuyas acciones de coordinación para la complementariedad de recursos en los programas de desarrollo social se orientan a la mejora de los distintos ámbitos de los municipios y los grupos sociales que en ellos habitan, en especial a las de mayor vulnerabilidad, y que tengan como propósito asegurar la reducción de la pobreza.

DEPENDENCIA GENERAL: 01 Desarrollo Social
DEPENDENCIA AUXILIAR: 006 Dirección de Desarrollo Social (Control Social)

ESTRUCTURA DEL INDICADOR

NOMBRE DEL INDICADOR: Porcentaje de reuniones regionales y estatales realizadas
FORMULA DE CÁLCULO: (Total de reuniones regionales y estatales realizadas/Total de reuniones regionales y estatales programadas) *100

INTERPRETACIÓN: Calendario de Reuniones Regionales, Invitaciones a Reuniones Estatales, Actas, Evidencia fotográfica.
DIMENSIÓN QUE ATIENDE: Calidad
FRECUENCIA DE MEDICIÓN: Trimestral Gestión

DESCRIPCIÓN DEL FACTOR DE COMPARACIÓN: 1.1. Asesoramiento en la operación de los programas del SDIFEM (Sistema para el Desarrollo Integral de la Familia del Estado de México) a los SMIDF (Sistema Municipal para el Desarrollo Integral para la Familia) en reuniones regionales y estatales.

ÁMBITO GEOGRÁFICO: Todo el Municipio

COBERTURA

LINEA BASE

COMPORTAMIENTO DE LAS VARIABLES DURANTE EL "CUARTO" TRIMESTRE

VARIABLE	UNIDAD DE MEDIDA	OPERACIÓN	META ANUAL	AVANCE TRIMESTRAL				AVANCE ACUMULADO			
				PROG.	%	ALCAN.	%	PROG.	%	ALCAN.	%
T.I.A.E.R. "Total de reuniones regionales y estatales realizadas"	Reuniones	Sumable	8	4	50%	4	100%	8	100%	8	100%
T.I.A.E.P. "Total de reuniones regionales y estatales programadas"	Reuniones	Sumable	8	4	50%	4	100%	8	100%	8	100%

COMPORTAMIENTO DEL INDICADOR

DESCRIPCIÓN DE LA META ANUAL:

1.1. Asesoramiento en la operación de los programas del SDIFEM (Sistema para el Desarrollo Integral de la Familia del Estado de México) a los SMIDF (Sistema Municipal para el Desarrollo Integral para la Familia) en reuniones regionales y estatales.

META ANUAL	CUARTO TRIMESTRE							
	AVANCE TRIMESTRAL				SEMAFORO	AVANCE ACUMULADO		
	PROG.	ALC.	EF %	PROG.		ALC.	EF %	SEMAFORO
8	4	4	100%	Verde	8	8	100%	Verde
8	4	4	100%	Verde	8	8	100%	Verde

DESCRIPCIÓN DE RESULTADOS Y JUSTIFICACIÓN EN CASO DE VARIACIÓN SUPERIOR — 10 POR CIENTO RESPECTO A LO PROGRAMADO:

EVALUACIÓN DEL INDICADOR

La meta del cuarto trimestre se cumplió al 100%

DEPENDENCIA GENERAL O AUXILIAR: 01 Desarrollo Social

ELABORÓ
Nombre: C.P. Raymundo Vireno Beltré
Cargo: Director de Desarrollo Social



VO. BO.
Nombre: C.P. Raymundo Vireno Beltré
Cargo: Director de Desarrollo Social



PDRM-08b FICHA TÉCNICA DE SEGUIMIENTO DE INDICADORES 2023 DE GESTIÓN O ESTRATÉGICO

PILAR /EJE TRANSVERSAL: Pilar 2 Social
TEMA DE DESARROLLO: Desarrollo humano incluyente, en diversidad y libre de violencia
PROGRAMA PRESUPUESTARIO: 02020201NA0223 Desarrollo comunitario
PROYECTO: 020202010101 Promoción a la participación comunitaria

OBJETIVO DEL PROGRAMA PRESUPUESTARIO: Incluye proyectos cuya ordenanza de coordinación para la concurrencia de los recursos en los programas de desarrollo social se orientan a la mejora de los distintos ámbitos de los municipios y los grupos sociales que en ellos habitan, en especial a los de mayor vulnerabilidad, y que tengan como propósito asegurar la reducción de la pobreza.

DEPENDENCIA GENERAL: 001 Desarrollo Social
DEPENDENCIA AUXILIAR: 066 Dirección de Desarrollo Social (Desarrollo Social)

ESTRUCTURA DEL INDICADOR

NOMBRE DEL INDICADOR: Porcentaje de solicitudes de programas sociales atendidas.
FORMULA DE CÁLCULO: [(Solicitudes de programas sociales atendidas)/(Solicitudes de programas sociales en trámite)] *100

INTERPRETACIÓN: Registro de solicitudes.
DIMENSIÓN QUE ATIENDE: Económico
FRECUENCIA DE MEDICIÓN: Trimestral Gestión
DESCRIPCIÓN DEL FACTOR DE COMPARACIÓN: 2.1. Seguimiento a las solicitudes de programas sociales.
ÁMBITO GEOGRÁFICO: Todo el Municipio

COBERTURA
LÍNEA BASE

COMPORTAMIENTO DE LAS VARIABLES DURANTE EL "CUARTO" TRIMESTRE

VARIABLE	UNIDAD DE MEDIDA	OPERACIÓN	META ANUAL	AVANCE TRIMESTRAL				AVANCE ACUMULADO			
				PROG.	%	ALCAN.	%	PROG.	%	ALCAN.	%
S.P.S.A. Solicitudes de programas sociales atendidas	Solicitudes	Suma de	1800	3311	184%	3311	100%	3800	100%	3311	100%
S.P.S.T. Solicitudes de programas sociales en trámite	Solicitudes	Suma de	1800	331	18%	331	100%	1200	67%	3800	22%

COMPORTAMIENTO DEL INDICADOR

DESCRIPCIÓN DE LA META ANUAL:

2.1. Seguimiento a las solicitudes de programas sociales.

META ANUAL	CUARTO TRIMESTRE							
	AVANCE TRIMESTRAL				AVANCE ACUMULADO			
	PROG.	ALC.	EF %	SEMAFORO	PROG.	ALC.	EF %	SEMAFORO
1800	3311	3311	100%	Verde	3800	3800	100%	Verde
3800	3311	3311	100%	Verde	3300	3800	53%	Verde

DESCRIPCIÓN DE RESULTADOS Y JUSTIFICACIÓN EN CASO DE VARIACIÓN SUPERIOR -- 10 POR CIENTO RESPECTO A LO PROGRAMADO

EVALUACIÓN DEL INDICADOR

La meta del cuarto trimestre se supera

DEPENDENCIA GENERAL O AUXILIAR: 001 Desarrollo Social

ELABORO
Nombre: C.P. Rogelio Flores Infante
Cargo: Director de Desarrollo Social



VO. BO.
Nombre: C.P. Rogelio Flores Infante
Cargo: Director de Desarrollo Social



PRM-08b FICHA TÉCNICA DE SEGUIMIENTO DE INDICADORES 2023 DE GESTIÓN O ESTRATÉGICO

PILAR / EJE TRANSVERSAL: Pilar 1: Social
TEMA DE DESARROLLO: Desarrollo humano incluyente, sin discriminación y libre de violencia
PROGRAMA PRESUPUESTARIO: 02060802MRO123 Atención a personas con discapacidad
PROYECTO: 02060802001 Capacitación a personas con discapacidad

OBJETIVO DEL PROGRAMA PRESUPUESTARIO: Integrar los proyectos orientados a fomentar la prevención, rehabilitación e integración social de las personas con discapacidad, con la participación activa de la población en general, promoviendo el desarrollo de esta población en condiciones de respeto y dignidad.

DEPENDENCIA GENERAL: 01 Desarrollo Social
DEPENDENCIA AUXILIAR: 01 Dirección de Atención a Personas con Capacidades Diferentes (Desarrollo Social)

ESTRUCTURA DEL INDICADOR

NOMBRE DEL INDICADOR: Tasa de variación en el número de personas con discapacidad atendidas.
FORMULA DE CÁLCULO: $(\text{Personas con discapacidad atendidas en el año actual} / \text{Personas con discapacidad atendidas en el año anterior}) * 100$

INTERPRETACIÓN: Registros administrativos.
DIMENSIÓN QUE ATIENDE: Eficacia. **FRECUENCIA DE MEDICIÓN:** Anual Estratégica
DESCRIPCIÓN DEL FACTOR DE COMPARACIÓN: Contribuir a cerrar brechas entre diferentes grupos sociales del municipio mediante la instrumentación de programas que favorezcan el desarrollo integral de las personas con discapacidad.
ÁMBITO GEOGRÁFICO: Todo el Municipio
COBERTURA:
LÍNEA BASE:

COMPORTAMIENTO DE LAS VARIABLES DURANTE EL "CUARTO" TRIMESTRE

VARIABLE	UNIDAD DE MEDIDA	OPERACIÓN	META ANUAL	AVANCE TRIMESTRAL				AVANCE ACUMULADO			
				PROG.	%	ALCAN.	%	PROG.	%	ALCAN.	%
P.D.A.A.C.T. Personas con discapacidad atendidas en el año actual	Personas	Sumable	800	800	100%	800	100%	800	100%	800	100%
P.D.A.A.A.Y. Personas con discapacidad atendidas en el año anterior	Personas	Sumable	1040	1040	100%	1040	100%	1040	100%	1040	100%

COMPORTAMIENTO DEL INDICADOR

DESCRIPCIÓN DE LA META ANUAL:

Contribuir a cerrar brechas entre diferentes grupos sociales del municipio mediante la instrumentación de programas que favorezcan el desarrollo integral de las personas con discapacidad.

META ANUAL	CUARTO TRIMESTRE							
	AVANCE TRIMESTRAL				AVANCE ACUMULADO			
	PROG.	ALC.	EF %	SEMAFORO	PROG.	ALC.	EF %	SEMAFORO
800	800	100%	Verde	800	800	100%	Verde	
1040	1040	100%	Verde	1040	1040	100%	Verde	

DESCRIPCIÓN DE RESULTADOS Y JUSTIFICACIÓN EN CASO DE VARIACIÓN SUPERIOR +- 10 POR CIENTO RESPECTO A LO PROGRAMADO

EVALUACIÓN DEL INDICADOR

La meta del cuarto trimestre se cumplió al 100%

DEPENDENCIA GENERAL O AUXILIAR: 01 Desarrollo Social

ELABORO:
Nombre: C. Ubaldo Díaz Cuevas
Cargo: Director de Atención a Personas con Capacidades Diferentes



NO. 00
Nombre: C. Ubaldo Díaz Cuevas
Cargo: Director de Atención a Personas con Capacidades Diferentes
FECHA:
AUTORIDAD PRESUPUESTARIA BASADO EN RESULTADOS MANEJADA



PRM-08b FICHA TÉCNICA DE SEGUIMIENTO DE INDICADORES 2023 DE GESTIÓN O ESTRATÉGICO

PILAR /EJE TRANSVERSAL: Pilar 1: Social

TEMA DE DESARROLLO: Desarrollo humano incluyente, sin discriminación y libre de violencia

PROGRAMA PRESUPUESTARIO: 02050802NP0523 Atención a personas con discapacidad

PROYECTO: 020608020201 Casos de atención a personas con discapacidad

OBJETIVO DEL PROGRAMA PRESUPUESTARIO: Integre los proyectos orientados a fortalecer la prevención, rehabilitación e integración social, de las personas con discapacidad, con la participación activa de la población en general, promoviendo el desarrollo de esta población en condiciones de respeto y dignidad.

DEPENDENCIA GENERAL: 001 Desarrollo Social

DEPENDENCIA AUXILIAR: 001 Dirección de Atención a Personas con Capacidades Diferentes (Desarrollo Social)

NOMBRE DEL INDICADOR: ESTRUCTURA DEL INDICADOR
Porcentaje de población con discapacidad beneficiada a través de programas de asistencia social.

FORMULA DE CÁLCULO: $\frac{\text{Población con discapacidad beneficiada a través de programas de asistencia social}}{\text{Total de la Población con discapacidad a nivel Municipal}} * 100$

INTERPRETACIÓN: Registros administrativos.

DIMENSIÓN QUE ATIENDE: Eficiencia

DESCRIPCIÓN DEL FACTOR DE COMPARACIÓN: Frecuencia de medición: Anual Estratégico
Las personas con discapacidad cuentan con programas de asistencia social que favorecen su integración a la sociedad.

AMBITO GEOGRÁFICO: Todo el Municipio

COBERTURA:

LÍNEA BASE:

COMPORTAMIENTO DE LAS VARIABLES DURANTE EL "CUARTO" TRIMESTRE

VARIABLE	UNIDAD DE MEDIDA	OPERACIÓN	META ANUAL	AVANCE TRIMESTRAL				AVANCE ACUMULADO			
				PROG.	%	ALCAN.	%	PROG.	%	ALCAN.	%
P.D.S.P.A.S. Población con discapacidad beneficiada a través de programas de asistencia social	Población	Suma de	800	800	100%	800	100%	800	100%	800	100%
T.P.D.N.M. Total de la población con discapacidad a nivel municipal	Población	Suma de	5695	5695	100%	5695	100%	5695	100%	5695	100%

COMPORTAMIENTO DEL INDICADOR

DESCRIPCIÓN DE LA META ANUAL:

Las personas con discapacidad cuentan con programas de asistencia social que favorecen su integración a la sociedad.

META ANUAL	CUARTO TRIMESTRE				AVANCE ACUMULADO			
	PROG.	ALC.	EF %	SEMAFORO	PROG.	ALC.	EF %	SEMAFORO
800	800	800	100%	Verde	800	800	100%	Verde
5695	5695	5695	100%	Verde	5695	5695	100%	Verde

DESCRIPCIÓN DE RESULTADOS Y JUSTIFICACIÓN EN CASO DE VARIACIÓN SUPERIOR A +10 POR CIENTO RESPECTO A LO PROGRAMADO

EVALUACIÓN DEL INDICADOR

La meta del cuarto trimestre se cumple al 100%

DEPENDENCIA GENERAL O AUXILIAR: 001 Desarrollo Social

ELABORÓ:

Nombre: C. Ulises Díaz Cortés

Cargo: Director de Atención a Personas con Capacidades Diferentes



VO. BO.:

Nombre: C. Ulises Díaz Cortés

Cargo: Director de Atención a Personas con Capacidades Diferentes

FECHA DE PRESENTACIÓN DEL INFORME DE RESULTADOS MENSUALES



PbRM-08b FICHA TÉCNICA DE SEGUIMIENTO DE INDICADORES 2023 DE GESTIÓN O ESTRATÉGICO

PLAR /EJE TRANSVERSAL: Plan 1: Social
TEMA DE DESARROLLO: Desarrollo humano incluyente, sin discriminación y libre de violencia
PROGRAMA PRESUPUESTARIO: 02090902NC0223 Atención a personas con discapacidad
PROYECTO: 020609020201 Capacitación a personas con discapacidad

OBJETIVO DEL PROGRAMA PRESUPUESTARIO: Integre los proyectos o tentativas a fortalecer la prevención, rehabilitación e integración social, de las personas con discapacidad, con la participación activa de la población en general, promoviendo el desarrollo de esta población en condiciones de respeto y dignidad.

DEPENDENCIA GENERAL: 01 Desarrollo Social
DEPENDENCIA AUXILIAR: 01 Dirección de Atención a Personas con Capacidades Diferentes (Desarrollo Social)

ESTRUCTURA DEL INDICADOR

NOMBRE DEL INDICADOR: Porcentaje de personas beneficiadas por apoyos asistenciales.
FORMULA DE CÁLCULO: $(\text{Personas beneficiadas por apoyos asistenciales} / \text{Total de personas proyectadas a recibir apoyos asistenciales}) * 100$

INTERPRETACIÓN: Registros administrativos.

FRECUENCIA DE MEDICIÓN: Semestral Gestión

DIMENSIÓN QUE ATIENDE: Económica
DESCRIPCIÓN DEL FACTOR DE COMPARACIÓN: 1. Insumos asistenciales Gestionados.
ÁMBITO GEOGRÁFICO: Todo el Municipio
COBERTURA:
LÍNEA BASE:

COMPORTAMIENTO DE LAS VARIABLES DURANTE EL "CUARTO" TRIMESTRE

VARIABLE	UNIDAD DE MEDIDA	OPERACIÓN	META ANUAL	AVANCE TRIMESTRAL				AVANCE ACUMULADO			
				PROG.	%	ALCAN.	%	PROG.	%	ALCAN.	%
P.B.A.F.A.S. Personas beneficiadas por apoyos asistenciales	Personas	Suma	60	60	100%	60	100%	60	100%	60	100%
T.P.A.F.A.A. Total de personas proyectadas a recibir apoyos asistenciales	Personas	Suma	60	60	100%	60	100%	60	100%	60	100%

COMPORTAMIENTO DEL INDICADOR

DESCRIPCIÓN DE LA META ANUAL:

2. Insumos asistenciales Gestionados.

META ANUAL	CUARTO TRIMESTRE					AVANCE ACUMULADO				
	AVANCE TRIMESTRAL		SEMAFORO	AVANCE ACUMULADO		SEMAFORO				
	PROG.	ALC.		PROG.	ALC.					
60	60	60	Verde	60	60	Verde				
60	60	60	Verde	60	60	Verde				

DESCRIPCIÓN DE RESULTADOS Y JUSTIFICACIÓN EN CASO DE VARIACIÓN SUPERIOR + - 10 POR CIENTO RESPECTO A LO PROGRAMADO

EVALUACIÓN DEL INDICADOR

La meta del cuarto trimestre se cumplió al 100%

DEPENDENCIA GENERAL O AUXILIAR: 01 Desarrollo Social

ELABORÓ
Nombre: C. Cecilia Díaz Cortés
Cargo: Director de Atención a Personas con Capacidades Diferentes

AYUNTAMIENTO
DE LA PAZ
2022 - 2024

DIRECCIÓN DE ATENCIÓN A PERSONAS
CON CAPACIDADES DIFERENTES

VD. BO.
Nombre: C. Cecilia Díaz Cortés
Cargo: Director de Atención a Personas con Capacidades Diferentes



PbRM-08b FICHA TÉCNICA DE SEGUIMIENTO DE INDICADORES 2023 DE GESTIÓN O ESTRATÉGICO

PILAR / EJE TRANSVERSAL: Pilar 1: Social
TEMA DE DESARROLLO: Desarrollo humano incluyente, sin discriminación y libre de violencia
PROGRAMA PRESUPUESTARIO: 02060602NGC0323 Atención a personas con discapacidad
PROYECTO: 020606020001 Capacitación a personas con discapacidad

OBJETIVO DEL PROGRAMA PRESUPUESTARIO: Integrar los proyectos orientados a favorecer la prevención, rehabilitación e integración social, de las personas con discapacidad, con la participación activa de la población en general, promoviendo el desarrollo de esta población en condiciones de respeto y dignidad.

DEPENDENCIA GENERAL: 101 Desarrollo Social
DEPENDENCIA AUXILIAR: 101 Dirección de Atención a Personas con Capacidades Diferentes (Desarrollo Social)

ESTRUCTURA DEL INDICADOR

NOMBRE DEL INDICADOR: Persona/s de personas asistentes a eventos de fomento a la cultura preventiva de la discapacidad.
FORMULA DE CÁLCULO: (Personas asistentes a eventos de fomento a la cultura preventiva de la discapacidad/Total de personas esperadas a eventos de fomento a la cultura preventiva de la discapacidad) * 100
INTERPRETACIÓN: Registros administrativos.
DIMENSIÓN QUE ATIENDE: Económico
DESCRIPCIÓN DEL FACTOR DE COMPARACIÓN: 3. Orientación para la prevención de la discapacidad otorgada.
ÁMBITO GERENCIAL: Todo el Municipio
COBERTURA:
LÍNEA BASE:

FRECUENCIA DE MEDICIÓN: Semestral Gestión

COMPORTAMIENTO DE LAS VARIABLES DURANTE EL "CUARTO" TRIMESTRE

VARIABLE	UNIDAD DE MEDIDA	OPERACIÓN	META ANUAL	AVANCE TRIMESTRAL				AVANCE ACUMULADO			
				PROG.	%	ALCAN.	%	PROG.	%	ALCAN.	%
P.A.S.E.P.D. Personas asistentes a eventos de fomento a la cultura preventiva de la discapacidad	Personas	Sumable	100	50	50%	50	50%	100	100%	100	100%
T.P.E.E.F.C.F.D. Total de personas esperadas a eventos de fomento a la cultura preventiva de la discapacidad	Personas	Sumable	100	50	50%	50	50%	100	100%	100	100%

COMPORTAMIENTO DEL INDICADOR

DESCRIPCIÓN DE LA META ANUAL:

3. Orientación para la prevención de la discapacidad otorgada.

META ANUAL	CUARTO TRIMESTRE							
	AVANCE TRIMESTRAL				AVANCE ACUMULADO			
	PROG.	ALC.	EF %	SEMAFORO	PROG.	ALC.	EF %	SEMAFORO
100	50	50	100%	Verde	100	100	100%	Verde
100	50	50	100%	Verde	100	100	100%	Verde

DESCRIPCIÓN DE RESULTADOS Y JUSTIFICACIÓN EN CASO DE VARIACIÓN SUPERIOR A -10 POR CIENTO RESPECTO A LO PROGRAMADO

EVALUACIÓN DEL INDICADOR:

La meta del cuarto trimestre se cumplió al 100%

DEPENDENCIA GENERAL O AUXILIAR: 101 Desarrollo Social

ELABORÓ
 Nombre: C. Ulalinda Cruz Ordaz
 Cargo: Director de Atención a Personas con Capacidades Diferentes
 Firma:



VO. BO.
 Nombre: C. Ulalinda Cruz Ordaz
 Cargo: Director de Atención a Personas con Capacidades Diferentes
 Firma:
 SISTEMA DE PRESUPUESTO BASADO EN RESULTADOS MUN. CPAL



PDRM-086 FICHA TÉCNICA DE SEGUIMIENTO DE INDICADORES 2023 DE GESTIÓN O ESTRATÉGICO

PILAR / EJE TRANSVERSAL: OMR 1: Social
TEMA DE DESARROLLO: Desarrollo humano incluyente, sin discriminación y libre de violencia
PROGRAMA PRESUPUESTARIO: 02060802NA0203 Atención a personas con discapacidad
PROYECTO: 020608020201 Capacitación a personas con discapacidad

OBJETIVO DEL PROGRAMA PRESUPUESTARIO: Integrar los proyectos orientados a fortalecer la prevención, rehabilitación e integración social, de las personas con discapacidad, con la participación activa de la población en general, promoviendo el desarrollo de esta población en condiciones de respeto y dignidad.

DEPENDENCIA GENERAL: 003 Desarrollo Social
DEPENDENCIA AUXILIAR: 003 Dirección de Atención a Personas con Capacidades Diferentes (Desarrollo Social)

ESTRUCTURA DEL INDICADOR

NOMBRE DEL INDICADOR: Porcentaje de apoyos funcionales otorgados a la población con discapacidad.
FÓRMULA DE CÁLCULO: [(Total de apoyos funcionales otorgados a la población con discapacidad) / (Total de apoyos funcionales gestionados)] * 100

INTERPRETACIÓN: Registros administrativos.
DIMENSIÓN QUE ATIENDE: Cantidad
DESCRIPCIÓN DEL FACTOR DE COMPARACIÓN: 2.1. Otorgamiento de apoyos funcionales para atención de la población con discapacidad.
ÁMBITO GEOGRÁFICO: Todo el Municipio
COBERTURA:
LÍNEA BASE:

FRECUENCIA DE MEDICIÓN: Mensual Gestión

COMPORTAMIENTO DE LAS VARIABLES DURANTE EL "CUARTO" TRIMESTRE

VARIABLE	UNIDAD DE MEDIDA	OPERACIÓN	META ANUAL	AVANCE TRIMESTRAL				AVANCE ACUMULADO			
				PROG.	%	ALCAN.	%	PROG.	%	ALCAN.	%
T.A.F.O.D. Total de apoyos funcionales otorgados a la población con discapacidad	Personas	Suma	60	30	17%	30	100%	60	100%	60	100%
T.A.F.G. Total de apoyos funcionales gestionados	Personas	Suma	60	30	17%	30	100%	60	100%	60	100%

COMPORTAMIENTO DEL INDICADOR

DESCRIPCIÓN DE LA META ANUAL:

2.1. Otorgamiento de apoyos funcionales para atención de la población con discapacidad.

META ANUAL	CUARTO TRIMESTRE							
	AVANCE TRIMESTRAL				AVANCE ACUMULADO			
	PROG.	ALC.	EF %	SEMAFORO	PROG.	ALC.	EF %	SEMAFORO
60	30	30	100%	Verde	60	60	100%	Verde
60	30	30	100%	Verde	60	60	100%	Verde

DESCRIPCIÓN DE RESULTADOS Y JUSTIFICACIÓN EN CASO DE VARIACIÓN SUPERIOR + - 10 POR CIENTO RESPECTO A LO PROGRAMADO

EVALUACIÓN DEL INDICADOR

La meta del cuarto trimestre se cumplió al 100%

DEPENDENCIA GENERAL O AUXILIAR: 003 Desarrollo Social

ELABORÓ:
 Nombre: C. Ubaldo Díaz Ordaz
 Cargo: Director de Atención a Personas con Capacidades Diferentes



VO. BO.:
 Nombre: C. Ubaldo Díaz Ordaz
 Cargo: Director de Atención a Personas con Capacidades Diferentes
 SISTEMA DE PRESUPUESTO 246400 24 RESULTADOS MUNICIPALES



PbRM-08b FICHA TÉCNICA DE SEGUIMIENTO DE INDICADORES 2023 DE GESTIÓN O ESTRATÉGICO

PILAR /EJE TRANSVERSAL: Pilar 1: Social
TEMA DE DESARROLLO: Desarrollo Humano Incluyente, sin discriminación y libre de violencia
PROGRAMA PRESUPUESTARIO: 02060802NA0623 Atención a personas con discapacidad
PROYECTO: 020608020201 Capacitación a personas con discapacidad

OBJETIVO DEL PROGRAMA PRESUPUESTARIO: Integrar los proyectos orientados a fortalecer la prevención, rehabilitación e integración social, de las personas con discapacidad, con la participación activa de la población en general, promoviendo el desarrollo de esta población en condiciones de respeto y dignidad.

DEPENDENCIA GENERAL: 01 Desarrollo Social
DEPENDENCIA AUXILIAR: 01 Dirección de Atención a Personas con Capacidades Diferentes (Desarrollo Social)

NOMBRE DEL INDICADOR: Porcentaje de pláticas preventivas de la discapacidad impartidas.
FORMULA DE CÁLCULO: (Pláticas preventivas de la discapacidad impartidas/Pláticas preventivas de la discapacidad programadas) *100

INTERPRETACIÓN: Registros administrativos.

DIMENSIÓN QUE ATIENDE: Económico

FRECUENCIA DE MEDICIÓN: Mensual Gestión

DESCRIPCIÓN DEL FACTOR DE COMPARACIÓN: 3.3. Impartición de pláticas preventivas de la discapacidad.

ÁMBITO GEOGRÁFICO: Todo el Municipio

COBERTURA:

LÍNEA BASE:

ESTRUCTURA DEL INDICADOR

COMPORTAMIENTO DE LAS VARIABLES DURANTE EL "CUARTO" TRIMESTRE

VARIABLE	UNIDAD DE MEDIDA	OPERACIÓN	META ANUAL	AVANCE TRIMESTRAL				AVANCE ACUMULADO			
				PROG.	%	ALCAN.	%	PROG.	%	ALCAN.	%
P.P.A.M.P. Pláticas preventivas de la discapacidad impartidas	Pláticas	Suma	2	1	50%	1	100%	1	100%	1	100%
P.P.A.M.P. Pláticas preventivas de la discapacidad programadas	Pláticas	Suma	2	1	50%	1	100%	2	100%	2	100%

COMPORTAMIENTO DEL INDICADOR

DESCRIPCIÓN DE LA META ANUAL:

3.3. Impartición de pláticas preventivas de la discapacidad.

META ANUAL	CUARTO TRIMESTRE								
	AVANCE TRIMESTRAL				SEMAFORO	AVANCE ACUMULADO			
	PROG.	ALC.	EF %	EF %		PROG.	ALC.	EF %	SEMAFORO
1	1	1	100%	100%	Verde	2	2	100%	Verde
2	1	1	100%	100%	Verde	2	2	100%	Verde

DESCRIPCIÓN DE RESULTADOS Y JUSTIFICACIÓN EN CASO DE VARIACIÓN SUPERIOR +- 10 POR CIENTO RESPECTO A LO PROGRAMADO

EVALUACIÓN DEL INDICADOR

La meta del cuarto trimestre se cumplió al 100%

DEPENDENCIA GENERAL O AUXILIAR: 01 Desarrollo Social

ELABORÓ
 Nombre: C. Úrsula Díaz Cortés
 Cargo: Director de Atención a Personas con Capacidades Diferentes F.V.M.



VO. BO.
 Nombre: C. Úrsula Díaz Cortés
 Cargo: Director de Atención a Personas con Capacidades Diferentes F.V.M.
 SISTEMA DE PRESUPUESTO BASADO EN RESULTADOS MENSUAL



PDRM-08b FICHA TÉCNICA DE SEGUIMIENTO DE INDICADORES 2023 DE GESTIÓN O ESTRATÉGICO

PILAR /EJE TRANSVERSAL: Pilar 3; Social
TEMA DE DESARROLLO: Desarrollo humano incluyente, sin discriminación y libre de violencia
PROGRAMA PRESUPUESTARIO: 02060003NA0723 Atención a personas con discapacidad
PROYECTO: 0206000302001 Capacitación a personas con discapacidad

OBJETIVO DEL PROGRAMA PRESUPUESTARIO: Integra los proyectos orientados a fortalecer la prevención, rehabilitación e integración social, de las personas con discapacidad, con la participación activa de la población en general, promoviendo el desarrollo de esta población en condiciones de respeto y dignidad.

DEPENDENCIA GENERAL: 011 Desarrollo Social
DEPENDENCIA AUXILIAR: 010 Dirección de Atención a Personas con Capacidades Diferentes (Desarrollo Social)

ESTRUCTURA DEL INDICADOR

NOMBRE DEL INDICADOR: Porcentaje de fomento a la cultura preventiva de la discapacidad.
FORMULA DE CÁLCULO: (Material de orientación entregado / Material de orientación programado) * 100

INTERPRETACIÓN: Registros administrativos.
DIMENSIÓN QUE ATIENDE: Económica
FRECUENCIA DE MEDICIÓN: Mensual Gestión
DESCRIPCIÓN DEL FACTOR DE COMPARACIÓN: 3.2. Distribución de material de orientación sobre la cultura preventiva de la discapacidad.
ÁMBITO GEOGRÁFICO: Todo el Municipio
COBERTURA:
LÍNEA BASE:

COMPORTAMIENTO DE LAS VARIABLES DURANTE EL "CUARTO" TRIMESTRE

VARIABLE	UNIDAD DE MEDIDA	OPERACIÓN	META ANUAL	AVANCE TRIMESTRAL				AVANCE ACUMULADO			
				PROG.	%	ALCAN.	%	PROG.	%	ALCAN.	%
M.O.E. Material de orientación entregado	Distribución de Material	Sumado	2	1	50%	1	50%	2	100%	2	100%
M.O.P. Material de orientación programado	Distribución de Material	Sumado	2	2	100%	2	100%	2	100%	2	100%

COMPORTAMIENTO DEL INDICADOR

DESCRIPCIÓN DE LA META ANUAL:

3.2. Distribución de material de orientación sobre la cultura preventiva de la discapacidad.

META ANUAL	CUARTO TRIMESTRE								
	AVANCE TRIMESTRAL				SEMAFORO	AVANCE ACUMULADO			
	PROG.	ALC.	EF %	SEMAFORO		PROG.	ALC.	EF %	SEMAFORO
2	1	1	100%	Verde	2	2	100%	Verde	
2	1	1	100%	Verde	2	2	100%	Verde	

DESCRIPCIÓN DE RESULTADOS Y JUSTIFICACIÓN EN CASO DE VARIACIÓN SUPERIOR +- 10 POR CIENTO RESPECTO A LO PROGRAMADO

EVALUACIÓN DEL INDICADOR

La meta del cuarto trimestre se cumplió al 100%

DEPENDENCIA GENERAL O AUXILIAR: 011 Desarrollo Social

ELABORO
Nombre: C. Ubaldino Díaz Delgado
Cargo: Director de Atención a Personas con Capacidades Diferentes
Firma:

VO. DO.
Nombre: C. Ubaldino Díaz Delgado
Cargo: Director de Atención a Personas con Capacidades Diferentes
Firma:
SISTEMA DE PLANIFICACIÓN Y SEGUIMIENTO DEL PLAN DE DESARROLLO MUNICIPAL



PBRM-08b FICHA TÉCNICA DE SEGUIMIENTO DE INDICADORES 2023 DE GESTIÓN O ESTRATÉGICO

PILAR/ EJE TRANSVERSAL:	Plan 1: Soes		
TEMA DE DESARROLLO:	Desarrollo humano incluyente, sin discriminación y libre de violencia		
PROGRAMA PRESUPUESTARIO:	62008060A70128 - Desarrollo social para las mujeres		
PROYECTO:	02008060C03 02008060C03B 02008060C03C 02008060C03D	Bienestar y atención de Juvenil, Asistencia social a la juventud.	Proyección del desarrollo integral del adolescente, Excepción juvenil

OBJETIVO DEL PROGRAMA PRESUPUESTARIO: Fortalecer acciones que permitan brindar más y mejores oportunidades a los jóvenes que les permitan alcanzar el desarrollo "económico adecuado", que les permita incorporarse a la sociedad de manera productiva.

DEPENDENCIA GENERAL: Desarrollo Social
DEPENDENCIA AUXILIAR: 343 Dirección de Atención a Juventud (Atención a la juventud)

ESTRUCTURA DEL INDICADOR:

NOMBRE DEL INDICADOR: Tasa de atención de la población juvenil atendida a través de programas de asistencia social.

FÓRMULA DE CÁLCULO: (Población juvenil atendida a través de programas de asistencia social en el año actual / Población juvenil atendida a través de programas de asistencia social en el año anterior) * 100

INTERPRETACIÓN: Porcentaje de beneficiarios de la población juvenil atendida a través de programas de asistencia social.

DIMENSIÓN QUE ATIENDE: Eficacia **FRECUENCIA DE MEDICIÓN:** Anual - Estratégico

DESCRIPCIÓN DEL FACTOR DE COMPARACIÓN: Contribuir al fortalecimiento e impulso del desarrollo integral de la juventud mediante la operación de programas de prevención, orientación, orientación educativa y expresión social, participación y salud.

ÁMBITO GEOGRÁFICO: Todo el municipio

COBERTURA:

LÍNEA BÁSIC:

COMPORTAMIENTO DE LAS VARIABLES DILANTE EL "CUARTO" TRIMESTRE

VARIABLE	UNIDAD DE MEDIDA	OPERACIÓN	META ANUAL	AVANCE TRIMESTRAL				AVANCE ACUMULADO			
				PROG.	%	ALCAN.	%	PROG.	%	ALCAN.	%
INDICADOR: Tasa de atención juvenil atendida a través de programas de asistencia social en el año actual	Poblados	Trimestre	400	000	0%	0	0%	000	00%	0	0%
INDICADOR: Tasa de atención juvenil atendida a través de programas de asistencia social en el año anterior	Poblados	Trimestre	400	000	0%	0	0%	000	00%	0	0%

COMPORTAMIENTO DEL INDICADOR

DESCRIPCIÓN DE LA META ANUAL:

Contribuir al fortalecimiento e impulso del desarrollo integral de la juventud mediante la operación de programas de prevención, orientación educativa y expresión social, participación y salud.

META ANUAL	CUARTO TRIMESTRE									
	AVANCE TRIMESTRAL					AVANCE ACUMULADO				
	PROG.	ALC.	ET %	SEMÁFORO	PROG.	ALC.	ET %	SEMÁFORO		
400	000	0	0%	ROJO	000	0	0%	ROJO		
400	000	0	0%	ROJO	000	0	0%	ROJO		

DESCRIPCIÓN DE RESULTADOS Y JUSTIFICACIÓN EN CASO DE VARIACIÓN SUPERIOR - 10 POR CIENTO RESPECTO A LO PROGRAMADO

EVALUACIÓN DEL INDICADOR

META TRIMESTRAL NO ALCANZADA

DEPENDENCIA GENERAL/AUXILIAR: Desarrollo Social

ÁREA:
Nombre: D. Mario Covarrubias Chimalán Rojas
Cargo: Director de Atención a la Juventud



ÁREA:
Nombre: D. Mario Covarrubias Chimalán Rojas
Cargo: Director de Atención a la Juventud





PBRM-08b FICHA TÉCNICA DE SEGUIMIENTO DE INDICADORES 2023 DE GESTIÓN O ESTRATÉGICO

PLAZA DE TRANSFERENCIA:	Plan 1: Social		
TEMA DE DESARROLLO:	Desarrollo humano incluyente, no discriminación y libre de violencia		
PROGRAMA PRESUPUESTARIO:	02090606P0123	Oportunidades para los jóvenes	
PROYECTO:	070601000102		
	020906060103	Seguimiento y orientación juvenil	Promoción del desarrollo integral del adolescente
	070601000201	Asistencia social a la juventud	Exposición Juvenil
	020906060202		

OBJETIVO DEL PROGRAMA PRESUPUESTARIO: Cambiar acciones que se ofertan a 111 por más y mejores oportunidades a los jóvenes que les permitan alcanzar su desarrollo libre, pleno, adecuado, que les permita incorporarse a la sociedad de manera productiva.

DEPENDENCIA GENERAL: Desarrollo Social
DEPENDENCIA ALIAR: 02 Dirección de Atención a Jóvenes (Atención a la Juventud)

ESTRUCTURA DEL INDICADOR

ACCIÓN DEL INDICADOR: Porcentaje de la población Juvenil que es beneficiada con programas de asistencia social.
FORMULA DE CALCULO: [Población Juvenil beneficiada en programas de asistencia social / Población Juvenil de municipio] * 100

INTERPRETACIÓN: Padrón de beneficiados de la población juvenil atendida a través de programas de asistencia social.

DIMENSION QUE ATIENDE: Eficiencia
FRECUENCIA DE MEDICIÓN: Anual estratégica
DESCRIPCIÓN DEL FACTOR DE COMPARACIÓN: Los jóvenes del municipio tienen acceso a los programas de desarrollo y bienestar social que promuevan la integración con igualdad y equidad a las condiciones económicas y sociales del municipio.
ÁMBITO GEOGRÁFICO: Territorio Municipal
COBERTURA: Población
LÍNEA BASE:

COMPORTAMIENTO DE LAS VARIABLES DURANTE EL "CUARTO" TRIMESTRE

VARIABLE	UNIDAD DE MEDIDA	OPERACION	META ANUAL	AVANCE TRIMESTRAL				AVANCE ACUMULADO			
				PROG.	%	ALCAN.	%	PROG.	%	ALCAN.	%
020906060103 Población Juvenil beneficiada con programas de asistencia social	Población	Sumado	400	400	100%	0	0%	400	100%	0	0%
020906060103 Población Juvenil de municipio	Población	Sumado	400	400	100%	0	0%	400	100%	0	0%

COMPORTAMIENTO DEL INDICADOR

DESCRIPCIÓN DE LA META ANUAL:

Los jóvenes del municipio tienen acceso a los programas de desarrollo y bienestar social que promuevan la integración con igualdad y equidad a las condiciones económicas y sociales del municipio.

META ANUAL	CUARTO TRIMESTRE				AVANCE ACUMULADO			
	PROG.	ALC.	EF %	SEMAFORO	PROG.	ALC.	EF %	SEMAFORO
400	400	0	0%	ROJO	400	0	0%	ROJO
400	400	0	0%	ROJO	400	0	0%	ROJO

DESCRIPCIÓN DE RESULTADOS Y JUSTIFICACIÓN, EN CASO DE VARIACIÓN SUPERIOR A +10 POR CIENTO RESPECTO A LO PROGRAMADO:

EVALUACIÓN DEL INDICADOR

DEPENDENCIA GENERAL O ALIAR: Desarrollo Social

ELABORÓ:
Nombre: C. María Bertruga Cruzalima Paz
Cargo: Jefe de Atención a la Juventud



VALIDÓ:
Nombre: C. María Bertruga Cruzalima Paz
Cargo: Jefe de Atención a la Juventud





PBRM-08b FICHA TÉCNICA DE SEGUIMIENTO DE INDICADORES 2023 DE GESTIÓN O ESTRATÉGICO

PILAR/ EJE TRANSVERSAL: (Art. 1) Social

TEMA DE DESARROLLO: Desarrollo humano (eventos, actividades, servicios y líneas de atención)

PROGRAMA PRESUPUESTARIO: 020606060121 Operaciones sociales (eventos)

PROYECTO: 020606060102 Bienestar y orientación juvenil, 020606060103 Asistencia social a la juventud, 020606060201 Expresión juvenil, 020606060202 Promoción del desarrollo integral del adolescente

OBJETIVO DEL PROGRAMA PRESUPUESTARIO: Contiene acciones que orientan a la infancia y jóvenes oportunitades e ingresos que les permitan alcanzar su desarrollo integral - mental, física, que les permita incorporarse a la sociedad de manera productiva.

DEPENDENCIA GENERAL: Desarrollo Social

DEPENDENCIA AUXILIAR: Sub Dirección de Atención a la Juventud (Atención a la Juventud)

ESTRUCTURA DEL INDICADOR

NOMBRE DEL INDICADOR: Porcentaje de actividades enfocadas a la prevención de adicciones realizadas.

FÓRMULA DE CÁLCULO: Actividades enfocadas a la prevención de adicciones realizadas/Actividades enfocadas a la prevención de adicciones programadas *100

INTERPRETACIÓN: Patrón de las actividades de las actividades enfocadas a la prevención de adicciones.

DIMENSIÓN QUE ATIENDE: Económica

DESCRIPCIÓN DEL FACTOR DE COMPARACIÓN: 1. Actividades enfocadas a la prevención de adicciones realizadas.

ÁMBITO GEOGRÁFICO: Total Municipio

FRECUENCIA DE MEDICIÓN: Semestral Gestión

COBERTURA: Línea Base

COMPORTAMIENTO DE LAS VARIABLES DURANTE EL "CUARTO" TRIMESTRE

VARIABLE	UNIDAD DE MEDIDA	OPERACIÓN	META ANUAL	AVANCE TRIMESTRAL				AVANCE ACUMULADO			
				PROG.	%	ALCAN.	%	PROG.	%	ALCAN.	%
ALPA-TE. Actividades enfocadas a la prevención de adicciones realizadas.	Estadística	Sumado	400	200	50%	0	0%	400	100%	0	0%
ALPA-PMO. Actividades enfocadas a la prevención de adicciones programadas.	Estadística	Trimestre	400	200	50%	0	0%	400	100%	0	0%

COMPORTAMIENTO DEL INDICADOR

DESCRIPCIÓN DE LA META ANUAL:

1. Actividades enfocadas a la prevención de adicciones realizadas.

META ANUAL	CUARTO TRIMESTRE							
	AVANCE TRIMESTRAL				AVANCE ACUMULADO			
	PROG.	ALC.	EF%	SEMAFORO	PROG.	ALC.	EF%	SEMAFORO
400	200	0	5%	ROJO	400	0	0%	ROJO
400	200	0	5%	ROJO	400	0	0%	ROJO

DESCRIPCIÓN DE RESULTADOS Y JUSTIFICACIÓN, EN CASO DE VARIACION SUPERIOR + -10 POR CIENTO RESPECTO A LO PROGRAMADO

EVALUACIÓN DEL INDICADOR

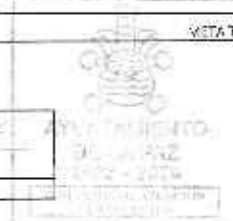
META TRIMESTRAL NO ALCANZADA

DEPENDENCIA GENERAL O AUXILIAR: Desarrollo Social

ELABORÓ:

Nombre: C. María Dolores Cruz Salas Reyes

Cargo: Director de Atención a la Juventud



RECIBIÓ:

Nombre: C. María Dolores Cruz Salas Reyes

Cargo: Director de Atención a la Juventud





PBRM-08b FICHA TÉCNICA DE SEGUIMIENTO DE INDICADORES 2023 DE GESTIÓN O ESTRATÉGICO

PLAS/DE TRANSVERSALE: Bien Social

TÉMA DE DESARROLLO: Desarrollo humano incluyente, sin discriminación y libre de violencia

PROGRAMA PRESUPUESTARIO: 0205R06060223 Oportunidades para los jóvenes

PROYECTO: 020608060102 Bienestar y orientación juvenil, 020608060103 Promoción del desarrollo integral de los jóvenes, 020608060201 Asistencia social a juventud, 020608060202 Expresión juvenil

OBJETIVO DEL PROGRAMA PRESUPUESTARIO: Contiene acciones que atienden a la infancia y mejores oportunidades a los jóvenes que les permitan alcanzar su desarrollo físico mental adecuado, que les permita incorporarse a la sociedad de manera productiva.

DEPENDENCIA GENERAL: Desarrollo Social

DEPENDENCIA AUXILIAR: Dirección de Atención a la Juventud y Participación Juvenil

ESTRUCTURA DEL INDICADOR:

NOMBRE DEL INDICADOR: Porcentaje de concursos para los jóvenes realizados.

FORMULA DE CÁLCULO: (Concursos para los jóvenes realizados/Concursos para los jóvenes programados) *100

INTERPRETACIÓN: Emocionamiento de concursos para los jóvenes programados

DIMENSIÓN QUE ATIENDE: Utopía

FRECUENCIA DE MEDICIÓN: Semestral Gestión

DESCRIPCIÓN DEL FACTOR DE COMPARACIÓN: 2. Concursos para estimular la participación social de los jóvenes realidades.

AMBITO GEOGRÁFICO: Todo el Municipio

COBERTURA:

LÍNEA BASE:

COMPORTAMIENTO DE LAS VARIABLES DURANTE EL "CUARTO" TRIMESTRE

VARIABLE	UNIDAD DE MEDIDA	OPERACIÓN	META ANUAL	AVANCE TRIMESTRAL				AVANCE ACUMULADO			
				PROG.	%	ALCAN.	%	PROG.	%	ALCAN.	%
CJAF: Concursos para los jóvenes realidades	Concursos	Suma	2	1	50%	C	35%	2	100%	C	50%
CJPSO: Concursos para los jóvenes programados	Concursos	Suma	2	1	50%	D	6%	2	100%	D	3%

COMPORTAMIENTO DEL INDICADOR

DESCRIPCIÓN DE LA META ANUAL:

2. Concursos para estimular la participación social de los jóvenes realidades.

META ANUAL	CUARTO TRIMESTRE							
	AVANCE TRIMESTRAL				AVANCE ACUMULADO			
	PROG.	A.C.	EF %	SEMAFORO	PROG.	A.C.	EF %	SEMAFORO
2	1	0	0%	ROJO	2	0	0%	ROJO
2	1	0	0%	ROJO	2	0	0%	ROJO

DESCRIPCIÓN DE RESULTADOS Y JUSTIFICACIÓN, EN CASO DE VARIACIÓN SUPERIOR +-10 POR CIENTO RESPECTO A LO PROGRAMADO

EVALUACIÓN DEL INDICADOR

META TRIMESTRAL NO ALCANZADA

DEPENDENCIA GENERAL O AUXILIAR: Desarrollo Social

ELABORO

Nombre: C. Mario Domingo Ordóñez Rojas

Cargo: Director de Atención a la Juventud

Firma



VALIDO

Nombre: C. Mario Domingo Ordóñez Rojas

Cargo: Director de Atención a la Juventud

Firma





P6RM-08b FICHA TÉCNICA DE SEGUIMIENTO DE INDICADORES 2023 DE GESTIÓN O ESTRATÉGICO

PLATAFORMA TRANSVERSAL:	Plan 13000x		
TEMA DE DESARROLLO:	Desarrollo humano, inclusión, no discriminación y libre determinación		
PROGRAMA PRESUPUESTARIO:	0200806030333 Oportunidades para los jóvenes		
PROYECTO:	020508060302 Simetría y orientación (juvenil) 020508060303 Juvenil 030003030303 Promoción del desarrollo integral de adolescentes. 030003030303 Asistencia social a la juventud.		Expresión

OBJETIVO DEL PROGRAMA PRESUPUESTARIO: Cumplir acciones que se orientan a brindar más y mejores oportunidades a los jóvenes que les permitan alcanzar su desarrollo físico, mental adecuado, que les permita incorporarse a la sociedad de manera productiva.

DEPENDENCIA GENERAL: Desarrollo Social
DEPENDENCIA AUXILIAR: Dirección de Atención a la Juventud

ESTRUCTURA DEL INDICADOR

NOMBRE DEL INDICADOR: Porcentaje de apoyos a proyectos de jóvenes emprendedores otorgados.
FORMULA DE CÁLCULO: $\frac{\text{Apoyos a proyectos de jóvenes emprendedores otorgados}}{\text{Apoyos a proyectos de jóvenes emprendedores programados}} \times 100$
INTERPRETACIÓN: Porcentaje de beneficiarios de apoyos a proyectos de jóvenes emprendedores.

DIMENSION QUE ATIENDE: Trimestral
FRECUENCIA DE MEDICIÓN: Semestral Gestión
DESCRIPCIÓN DEL FACTOR DE COMPENSACIÓN: 3. Apoyos bajo la modalidad de joven emprendedor otorgados.
ÁMBITO DE GRUPOS: Todos el Municipio

CONTENIDO:
LÍNEA BASE

COMPORTAMIENTO DE LAS VARIABLES DURANTE EL "CUARTO" TRIMESTRE

VARIABLE	UNIDAD DE MEDIDA	OPERACIÓN	META ANUAL	AVANCE TRIMESTRAL				AVANCE ACUMULADO			
				PROG.	%	ALCAN.	%	PROG.	%	ALCAN.	%
A.F.U.S.O. Apoyos a proyectos de jóvenes emprendedores otorgados	Beneficiarios	Sumado	400	200	50%	0	0%	600	150%	0	0%
A.F.U.F.T.D. Apoyos a proyectos de jóvenes emprendedores programados	Trimestres	Sumado	400	200	50%	C	0%	400	100%	C	0%

COMPORTAMIENTO DEL INDICADOR

DESCRIPCIÓN DE LA META ANUAL:

3. Apoyos bajo la modalidad de joven emprendedor otorgados.

META ANUAL	CUARTO TRIMESTRE				AVANCE ACUMULADO			
	PROG	ALC	EF %	SEMAFORO	PROG	ALC	EF %	SEMAFORO
400	200	C	50%	ROJO	400	0	0%	ROJO
400	200	C	50%	ROJO	400	0	0%	ROJO

DESCRIPCIÓN DE RESULTADOS Y JUSTIFICACIÓN EN CASO DE VARIACIÓN SUPERIOR +10 POR CIENTO RESPECTO A LO PROGRAMADO

EVALUACIÓN DEL INDICADOR

META TRIMESTRAL NO ALCANZADA

DEPENDENCIA GENERAL O AUXILIAR: Desarrollo Social

ELABORÓ
Nombre: C. María Concepción Chirre Reyes
Cargo: Director de Atención a la Juventud



VD. SO.
Nombre: C. Mark Derrogo Cruzalima Rojas
Cargo: Director de Atención a la Juventud



PbRM-086 FICHA TÉCNICA DE SEGUIMIENTO DE INDICADORES 2023 DE GESTIÓN O ESTRATÉGICO

PILAR / O TRANSVERSAL: Pilar 2: Social

TEMA DE DESARROLLO: Desarrollo humano inclusivo, sin discriminación y libre voluntad

PROGRAMA PRESUPUESTARIO: 0700005400423 Operación de los parques deportivos

PROYECTO: 02060050102 Bienestar y atención Juvenil
02060060101 Promoción de desarrollo integral del adolescente
02060060201 Asistencia social a la juventud
02060060202 Expresión juvenil

OBJETIVO DEL PROGRAMA PRESUPUESTARIO: Gestionar acciones que se orientan a brindar más y mejores oportunidades a los jóvenes que les permitan alcanzar su desarrollo físico - mental - emocional, que les permita incorporarse a la sociedad de manera productiva.

DEPENDENCIA GENERAL: Desarrollo Social

DEPENDENCIA AUXILIAR: Sub Dirección de Atención Juvenil (Atención a la Juventud)

ESTRUCTURA DEL INDICADOR:

NOMBRE DEL INDICADOR: Porcentaje de espacios para el esparcimiento y deportivos rehabilitados

FORMULA DE CÁLCULO: $\frac{\text{Espacios para el esparcimiento y deportivos rehabilitados}}{\text{Espacios para el esparcimiento y deportivos conceptuales}} * 100$

INTERPRETACION: Ejecución Técnica de espacios para el esparcimiento y deportivos rehabilitados.

DIMENSION QUE AFECTA: Económica

FRECUENCIA DE MEDICIÓN: Semestral Gestión

DESCRIPCIÓN DEL FACTOR DE COMPARACIÓN: 4 Espacios para el esparcimiento y deportivos rehabilitados

ÁMBITO GEOGRÁFICO: Todo el Municipio

COBERTURA:

LINEA BASE:

COMPORTAMIENTO DE LAS VARIABLES DURANTE EL "CUARTO" TRIMESTRE

VARIABLE	UNIDAD DE MEDIDA	OPERACIÓN	META ANUAL	AVANCE TRIMESTRAL				AVANCE ACUMULADO			
				PROG.	%	A. CEN.	%	PROG.	%	ALCAN.	%
E.E.D.R. Espacios para el esparcimiento y deportivos rehabilitados	Espacios	Suma	4	2	50%	B	CB	4	100%	C	75%
E.E.D.R. Espacios para el esparcimiento y deportivos conceptuales	Espacios	Suma	4	2	50%	B	CB	4	100%	C	75%

COMPORTAMIENTO DEL INDICADOR

DESCRIPCIÓN DE LA META ANUAL

4 Espacios para el esparcimiento y deportivos rehabilitados

META ANUAL	CUARTO TRIMESTRE							
	AVANCE TRIMESTRAL				AVANCE ACUMULADO			
	PROG.	ALC.	EF. %	SEMAFORO	PROG.	ALC.	EF. %	SEMAFORO
4	2	0	0%	ROJO	4	0	0%	ROJO
4	2	0	0%	ROJO	4	0	0%	ROJO

DESCRIPCIÓN DE RESULTADOS Y JUSTIFICACIÓN EN CASO DE VARIACIÓN SUPERIOR -- 10 POR CIENTO RESPECTO A LO PROGRAMADO

EVALUACIÓN DEL INDICADOR

META TRIMESTRAL NO ALCANZADA

DEPENDENCIA GENERAL O AUXILIAR: Desarrollo Social

ELABORÓ:

Nombre: C. Nairo Servino Cruzada Rojas
Cargo: Coordinador General de Planeación



VALIDÓ:

Nombre: C. Nairo Servino Cruzada Rojas
Cargo: Director de Atención a la Juventud





PBRM-08b FICHA TÉCNICA DE SEGUIMIENTO DE INDICADORES 2023 DE GESTIÓN O ESTRATÉGICO

PILAR / EJE TRANSVERSAL:	Pilar 1 Social		
TEMA DE DESARROLLO:	Desarrollo humano incluyendo: día de conciliación y libre de violencia		
PROGRAMA PRESUPUESTARIO:	02000600NA0121	Oportunidades para las jóvenes	
	02000600G102		
	02000600G103	Bienestar y orientación juvenil	
PROYECTO:	020500060203	Promoción del desarrollo integral de adolescentes.	
	020500060202	Asistencia social a la juventud.	
		Explicación	

OBJETIVO DEL PROGRAMA PRESUPUESTARIO: Contiene acciones que buscan a brindar más y mejores oportunidades a las jóvenes que les permitan tener un desarrollo físico - mental adecuado, que les permita incorporarse a la sociedad de manera productiva.

DEPENDENCIA GENERAL: Desarrollo Social
DEPENDENCIA AUXILIAR: 143 Dirección de Bienestar a la Juventud (Atención a la Juventud)

ESTRUCTURA DEL INDICADOR

NOMBRE DEL INDICADOR: Porcentaje de cumplimiento en la emisión de convocatorias para otorgar becas.
FORMULA DE CÁLCULO: (Número de convocatorias para otorgar becas publicadas / Total de convocatorias para otorgar becas programadas) * 100
INTERPRETACIÓN: Convocatorias publicadas y divulgadas para otorgar becas.
DIMENSIÓN QUE ATIENDE: Calidad
DESCRIPCIÓN DEL FACTOR DE COMPARACIÓN: 1.1. Emisión de convocatorias de becas.
ÁMBITO GEOGRÁFICO: Todo el Municipio
COBERTURA: Toda la Base

FRECUENCIA DE MEDICIÓN: Trimestral (3 veces)

COMPORTAMIENTO DE LAS VARIABLES DURANTE EL "CUARTO" TRIMESTRE

VARIABLE	UNIDAD DE MEDIDA	OPERACIÓN	META ANUAL	AVANCE TRIMESTRAL				AVANCE ACUMULADO			
				PROG.	%	ALCAN.	%	PROG.	%	ALCAN.	%
1.1.1.1.1. N.º de convocatorias para otorgar becas públicas	Convocatorias	Sumar	4	4	100%	4	100%	4	100%	4	100%
1.1.1.1.2. Total de convocatorias para otorgar becas programadas	Convocatorias	Sumar	4	4	100%	4	100%	4	100%	4	100%

COMPORTAMIENTO DEL INDICADOR

DESCRIPCIÓN DE LA META ANUAL:

1.1. Emisión de convocatorias de becas.

META ANUAL	CUARTO TRIMESTRE									
	AVANCE TRIMESTRAL				AVANCE ACUMULADO					
	PROG.	ALC.	EF%	SEMAFORO	PROG.	ALC.	EF%	SEMAFORO		
4	4	100%	100%	GG	4	100%	100%	GG		
4	4	100%	100%	GG	4	100%	100%	GG		

DESCRIPCIÓN DE RESULTADOS Y JUSTIFICACIÓN EN CASO DE VARIACIÓN SUPERIOR (+) O INFERIOR (-) POR CIENTO RESPECTO A LO PROGRAMADO

EVALUACIÓN DEL INDICADOR

META: 100% (100%) (100%)

DEPENDENCIA GENERAL O AUXILIAR: Desarrollo Social

ELABORÓ:
Nombre: C. Nilda Dorego Cruzada Rojas
Cargo: Ejecutiva Área de la Juventud



VO. SO.:
Nombre: C. Nilda Dorego Cruzada Rojas
Cargo: Ejecutiva Área de la Juventud





PdRM-08b FICHA TÉCNICA DE SEGUIMIENTO DE INDICADORES 2023 DE GESTIÓN O ESTRATÉGICO

LÍNEA / EJE TRANSVERSAL: Pilar 1: Social
TEMA DE DESARROLLO: Desarrollo Humano: Incentivo, sin discriminación y libre de violencia
PROGRAMA PRESUPUESTARIO: 02060806N40223 Copartidarios (partidos políticos)
 02060806U02 Bienestar y orientación juvenil
PROYECTO: 02060806U0203 Bienestar y orientación juvenil. Promoción del desarrollo integral de adolescentes. Expresión Juvenil
 02060806U0201 Asistencia social a la juventud.
 02060806U0202

OBJETIVO DEL PROGRAMA PRESUPUESTARIO: Contender acciones que se orientan a brindar más y mejores oportunidades a los jóvenes que les permitan alcanzar su desarrollo físico-mental adecuada, que les permita incorporarse a la sociedad de manera productiva.

DEPENDENCIA GENERAL: Desarrollo Social
DEPENDENCIA AUXILIAR: Sub-Dirección de Atención a la Juventud (Atención a la Juventud)

ESTRUCTURA DEL INDICADOR

NOMBRE DEL INDICADOR: Porcentaje de solicitudes beneficiadas con becas.
FORMULA DE CÁLCULO: $\frac{\text{Número de solicitudes beneficiadas con beca}}{\text{Total de solicitudes de beca recibidas}} * 100$

INTERPRETACIÓN: Índice de beneficiarios con becas.
DIMENSIÓN QUE ATIENDE: Económico
DESCRIPCIÓN DEL FACTOR DE COMPARACIÓN: 1.1. Selección de solicitudes de becas.
AMBITO GEOGRÁFICO: Local - Municipio
COBERTURA: Local - Municipio
FRECUENCIA DE MEDICIÓN: Trimestral Gestión

COMPORTAMIENTO DE LAS VARIABLES DURANTE EL "CUARTO" TRIMESTRE

VARIABLE	UNIDAD DE MEDIDA	OPERACIÓN	META ANUAL	AVANCE TRIMESTRAL			AVANCE ACUMULADO				
				PROG.	%	ALCAN.	%	PRDCL.	%	ALCAN.	%
E.S.B. Número de solicitudes beneficiadas con becas	Solicitudes	Sumable	100	25	25%	0	0%	100	100%	0	0%
T.M.B. Total de solicitudes de becas recibidas	Solicitudes	Sumable	100	25	25%	0	0%	100	100%	0	0%

COMPORTAMIENTO DEL INDICADOR

DESCRIPCIÓN DE LA META ANUAL:

1.1. Selección de solicitudes de becas.

META ANUAL	CUARTO TRIMESTRE							
	AVANCE TRIMESTRAL			SEMAFORO	AVANCE ACUMULADO			
	PROG.	ALC.	EF %		PROG.	ALC.	EF %	
100	25	C	25%	ROJO	100	C	100%	ROJO
100	25	C	25%	ROJO	100	C	100%	ROJO

DESCRIPCIÓN DE RESULTADOS Y JUSTIFICACIÓN EN CASO DE VALIACIÓN SUPERIOR + 10 POR CIENTO RESPECTO A LO PROGRAMADO

EVALUACIÓN DEL INDICADOR

META TRIMESTRAL NO ALCANZADA

DEPENDENCIA GENERAL O AUXILIAR: Desarrollo Social

ELABORÓ:
 Nombre: C. María Bertruge Cuatrecasas Rojas
 Cargo: Director de Atención a la Juventud



VO BO:
 Nombre: C. María Bertruge Cuatrecasas Rojas
 Cargo: Director de Atención a la Juventud





PBRM-08b FICHA TÉCNICA DE SEGUIMIENTO DE INDICADORES 2023 DE GESTIÓN O ESTRATÉGICO

PLAZA / LÍNEA TRANSVERSAL: **Salud Social**

LÍNEA DE DESARROLLO: **Desarrollo humano incluyente, sin discriminación y libre de violencia**

PROGRAMA PRESUPUESTARIO: **02060300A0323 Cuantilidades para los jóvenes**

PROYECTO: **02060300A133 Bienestar y orientación juvenil, 02060300A201 Expansión juvenil, 02060300A202 Promoción de desarrollo integral del adolescente, asistencia social a la juventud.**

OBJETIVO DEL PROGRAMA PRESUPUESTARIO: **Continuar audiencias de orientación a la adolescencia y jóvenes oportunistas a los jóvenes que les permitan alcanzar su desarrollo físico - mental adecuado, que les permita incorporarse a la sociedad de manera productiva.**

DEPENDENCIA GENERAL: **Desarrollo social**

DEPENDENCIA AUXILIAR: **1.3. Atención de Atención a la Juventud (Atención a la Juventud)**

ESTRUCTURA DEL INDICADOR:

NOMBRE DEL INDICADOR: **Porcentaje de recursos otorgados mediante estimulos**

FORMULA DE CÁLCULO: **(Monto total de recursos otorgados mediante estimulos / total de recursos programados a otorgar mediante estimulos) * 100**

INTERPRETACIÓN: **Patrón de beneficiarios mediante estimulos transitorios**

DIMENSION QUE ATENDE: **Cantidad**

FRECUENCIA DE MEDICIÓN: **Trimestral Gobierno**

DESCRIPCIÓN DEL FACTOR DE COMPARACIÓN: **1.3. Atención de los estimulos económicos**

ÁMBITO GEOGRÁFICO: **Todo el Municipio**

CONTENIDO:

LÍNEA BASE:

COMPORTAMIENTO DE LAS VARIABLES DURANTE EL "CUARTO" TRIMESTRE

VARIABLE	UNIDAD DE MEDIDA	OPERACIÓN	META ANUAL	AVANCE TRIMESTRAL				AVANCE ACUMULADO			
				PROG.	%	ALCAN.	%	PROG.	%	ALCAN.	%
M.T.C.O.M.E. Monto total de recursos otorgados mediante estimulos	Estimulos	Sumado	30	30	100%	0	0%	30	100%	0	0%
T.R.F.O.M.E. Monto de recursos programados a otorgar mediante estimulos	Estimulos	Sumado	30	30	100%	0	0%	30	100%	0	0%

COMPORTAMIENTO DEL INDICADOR

DESCRIPCIÓN DE LA META ANUAL:

1.3. Atención de los estimulos económicos.

META ANUAL	CUARTO TRIMESTRE									
	AVANCE TRIMESTRAL				AVANCE ACUMULADO					
	PROG.	ALC.	%	SEÑALADO	PROG.	ALC.	%	SEÑALADO	PROG.	ALC.
30	30	0	0%	ROJO	30	0	0%	ROJO	30	0
10	10	0	0%	ROJO	10	0	0%	ROJO	10	0

DESCRIPCIÓN DE RESULTADOS Y JUSTIFICACIÓN EN CASO DE VARIACIÓN SUPERIOR + - 10 POR CIENTO RESPECTO A LO PROGRAMADO

EVALUACIÓN DEL INDICADOR

META TRIMESTRAL NO ALCANZADA

DEPENDENCIA GENERAL O AUXILIAR: **Desarrollo social**

ELABORÓ:
Nombre: **C. María Consuelo Gálvez de Rojas**
Cargo: **Coordinadora de Atención a la Juventud**



REVISÓ:
Nombre: **C. María Consuelo Gálvez de Rojas**
Cargo: **Coordinadora de Atención a la Juventud**





PDRM-08b FICHA TÉCNICA DE SEGUIMIENTO DE INDICADORES 2023 DE GESTIÓN O ESTRATÉGICO

PLAZA/SIE TRANSVERSAL: PIA - Social

TEMA DE DESARROLLO: Desarrollo humano incluyente, sin discriminación y libre de violencia

PROGRAMA PRESUPUESTARIO: 03660006A0428 Oportunidades para las jóvenes

PROYECTO: 0706000605003 Bienestar y orientación juvenil, 0206000600003 Expresión juvenil, 0206000600003 Promoción del desarrollo integral del adolescente, 0206000600002 Asistencia social a la juventud

OBJETIVO DEL PROGRAMA PRESUPUESTARIO: Contiene acciones que se orientan a brindar más y mejores oportunidades a los jóvenes que les permitan alcanzar su desarrollo físico y mental adecuado, que les permita tener confianza en sí mismos y ser capaces de tomar decisiones

DEPENDENCIA GENERAL: Secretaría Social

DEPENDENCIA AUXILIAR: 048 Dirección de Atención a Jóvenes (Módulo a la Juventud)

NOMBRE DEL INDICADOR: ESTRUCTURA DEL INDICADOR: Porcentaje de actividades de orientación vocacional realizadas

FORMULA DE CÁLCULO: [(Actividades de orientación vocacional realizadas/Actividades de orientación vocacional programadas) * 100]

INTERPRETACIÓN: Porcentaje de beneficiarios con orientación vocacional

DIMENSIÓN QUE ATIENDE: Económico

DESCRIPCIÓN DE FACTOR DE COMPARACIÓN: 3.1. Desarrollo de actividades de orientación vocacional y proyecto de vida

ÁMBITO GEOGRÁFICO: Todo el territorio

COBERTURA:

LÍNEA BASE:

COMPORTAMIENTO DE LAS VARIABLES DURANTE EL "CUARTO" TRIMESTRE

VARIABLES	UNIDAD DE MEDIDA	OPERACIÓN	META ANUAL	AVANCE TRIMESTRAL				AVANCE ACUMULADO			
				PROG.	%	ALCAN.	%	PROG.	%	ALCAN.	%
A.O.V. Actividades de orientación vocacional - cobijadas	Población	Sumado	400	30%	75%	0	0%	400	100%	0	0%
A.O.V. Actividades de orientación vocacional - programadas	Teoría	Sumado	400	100%	100%	0	0%	400	100%	0	0%

COMPORTAMIENTO DEL INDICADOR

DESCRIPCIÓN DE LA META ANUAL:

3.1. Desarrollo de actividades de orientación vocacional y proyecto de vida

META ANUAL	CUARTO TRIMESTRE									
	AVANCE TRIMESTRAL					AVANCE ACUMULADO				
	PROG.	ALC.	EFX	SEÑALADOR	PROG.	ALC.	EFX	SEÑALADOR		
400	100	0	0%	ROJO	400	0	0%	ROJO		
400	100	0	0%	ROJO	400	0	0%	ROJO		

DESCRIPCIÓN DE RESULTADOS Y JUSTIFICACIÓN EN CASO DE VARIACIÓN SUPERIOR -- 10 POR CIENTO RESPECTO A LO PROGRAMADO

EVALUACIÓN DEL INDICADOR

META TRIMESTRAL NO ALCANZADA

DEPENDENCIA GENERAL O AUXILIAR: Desarrollo Social

E. ABCRO

Nombre: C. María Evangelina Ochoa Ruiz
Cargo: Directora de Atención a la Juventud



VC. BO.

Nombre: C. Raúl Contreras Córdova
Cargo: Coordinador de Atención a la Juventud





P5RM-08b FICHA TÉCNICA DE SEGUIMIENTO DE INDICADORES 2023 DE GESTIÓN O ESTRATÉGICO

PLAN / EJE TRANSVERSAL: Pilar 2: Social

TEMA DE DISABILIDAD: Desarrollo humano (Inclusión, no discriminación y libre de violencia)

PROGRAMA PRESUPUESTARIO: 02060802H0523 Oportunidades para las jóvenes

PROYECTO: 020608030102 Bienestar y orientación juvenil. Promoción de desarrollo integral del adolescente. 02060804103 Expresión juvenil. Existencia social a la juventud. 02060806201

OBJETIVO DEL PROGRAMA PRESUPUESTARIO: Contiene acciones que se orientan a incentivar más y mujeres oportunistas y jóvenes que les permita alcanzar su desarrollo físico - mental adecuado, que les permita incorporarse a la sociedad de manera productiva.

DEPENDENCIA GENERAL: Desarrollo Social

DEPENDENCIA AUXILIAR: 242 Dirección de Atención a la Juventud (Atención a la Juventud)

ESTRUCTURA DEL INDICADOR:

NOMBRE DEL INDICADOR: Porcentaje de distanciamiento de proyectos participantes en concursos

FORMULA DE CALCULO: (Proyectos participantes en concursos a nivel municipal / Proyectos participantes en concursos federales) * 100

INTERPRETACIÓN: Espacios integrados de laictimización de proyectos

DIMENSIÓN QUE ATIENDE: Transversal

DESCRIPCIÓN DEL FACTOR DE COMPARACIÓN: 2.2. Análisis de proyectos participantes en concursos.

ÁMBITO GEOGRÁFICO: Todo el Municipio

ECHECENCIA DE MEDICIÓN: Trimestral Gestión

COBERTURA:

LÍNEA BASE:

COMPORTAMIENTO DE LAS VARIABLES DURANTE EL "CUARTO" TRIMESTRE

VARIABLE	UNIDAD DE MEDIDA	OPERACIÓN	META ANUAL	AVANCE TRIMESTRAL				AVANCE ACUMULADO			
				PROG.	%	ALCAN.	%	PROG.	%	ALCAN.	%
PROG. Proyectos participantes en concursos a nivel municipal	Proyectos	Suma	2	0	0%	0	NO	2	100%	0	0%
PROG. Proyectos concursantes en concursos federales	Proyectos	Suma	2	0	0%	0	NO	2	100%	0	0%

COMPORTAMIENTO DEL INDICADOR

DESCRIPCIÓN DE LA META ANUAL:

2.2. Análisis de proyectos participantes en concursos.

META ANUAL	CUARTO TRIMESTRE							
	AVANCE TRIMESTRAL				AVANCE ACUMULADO			
	PROG.	ALC.	EF %	SEMAFORO	PROG.	ALC.	EF %	SEMAFORO
2	0	0	0%	ROJO	2	0	0%	ROJO
2	0	0	0%	ROJO	2	0	0%	ROJO

DESCRIPCIÓN DE RESULTADOS Y JUSTIFICACIÓN EN CASO DE VARIACIÓN SUPERIOR A -10 POR CIENTO RESPECTO A LO PROGRAMADO

EVALUACIÓN DEL INDICADOR

META TRIMESTRAL NO ALCANZADA

DEPENDENCIA GENERAL O AUXILIAR: Desarrollo Social

ELABORÓ:

Nombre: D. María Evangelina Cristóbal Rojas

Cargo: Dirección de Atención a la Juventud



REVISÓ:

Nombre: D. Mario Domínguez Cruz

Cargo: Dirección de Atención a la Juventud





PBRM-08b FICHA TÉCNICA DE SEGUIMIENTO DE INDICADORES 2023 DE GESTIÓN O ESTRATÉGICO

PILAR / DE TRANSVERSAL:	Pilar 1. Social		
TEMA DE DESARROLLO:	Desarrollo humano incluyente, sin discriminación y libre de violencia		
PROGRAMA PRESUPUESTARIO:	02060602NA0623	Oportunidades para los jóvenes	
PROYECTO:	020606020102 020606020103 020606020104	Bienestar y orientación juvenil, juvenil, juvenil.	Promoción de desarrollo integral de adolescentes; Asistencia social a la juventud.
			Expresión

OBJETIVO DEL PROGRAMA PRESUPUESTARIO: Contiene acciones que le permitan a la ciudad más y mejores oportunidades a los jóvenes que les permitan alcanzar su desarrollo físico – mental adecuado, que les permita incorporarse a la sociedad de manera productiva.

DEPENDENCIA GENERAL: Desarrollo Social
DEPENDENCIA AUXILIAR: 049 Dirección de Atención a la Juventud (Atención a la Juventud)

ESTRUCTURA DEL INDICADOR

NOMBRE DEL INDICADOR: Porcentaje de jóvenes participantes en concursos beneficiados con estímulos,
FORMULA DE CÁLCULO: Jóvenes participantes en concursos que recibió estímulos / jóvenes participantes en concursos * 100

INTERPRETACIÓN: Porción de beneficiados con estímulos.

DIMENSIÓN QUE ATIENDE: Económico **FRECUENCIA DE MEDICIÓN:** Trimestral Gestión

DESCRIPCIÓN DEL FACTOR DE COMPARACIÓN: 2.3. Emisión de Resultados de jóvenes participantes en concursos beneficiados con estímulos.

ÁMBITO GEOGRÁFICO: Todo el Municipio

COBERTURA:

COMPORTAMIENTO DE LAS VARIABLES DURANTE EL "CUARTO" TRIMESTRE

VARIABLE	UNIDAD DE MEDIDA	OPERACIÓN	META ANUAL	AVANCE TRIMESTRAL				AVANCE ACUMULADO			
				PROG.	%	ALCAN.	X	PROG.	%	ALCAN.	X
IPCTE Jóvenes con estímulos en concursos que recibió estímulos	Estímulos	Suma	100	50	50%	0	0%	100	100%	0	0%
IPCT Jóvenes participantes en concursos	Estímulos	Suma	100	50	50%	0	0%	100	100%	0	0%

COMPORTAMIENTO DEL INDICADOR

DESCRIPCIÓN DE LA META ANUAL:

2.3. Emisión de Resultados de jóvenes participantes en concursos beneficiados con estímulos.

META ANUAL	CUARTO TRIMESTRE				AVANCE ACUMULADO			
	PROG.	ALC.	EF %	SEMAFORO	PROG.	ALC.	EF %	SEMAFORO
100	50	0	0%	ROJO	100	0	0%	ROJO
100	50	0	0%	ROJO	100	0	0%	ROJO

DESCRIPCIÓN DE RESULTADOS Y JUSTIFICACIÓN EN CASO DE VARIACIÓN SUPERIOR >+10 POR CIENTO RESPECTO ALLO PROGRAMADO

EVALUACIÓN DEL INDICADOR

Y CIA TRIMESTRAL NO ALCANZADA

DEPENDENCIA GENERAL O AUXILIAR: Desarrollo Social

ELABORÓ:
Nombre: C. María Dolores Cruzada Rojas
Cargo: Cabeza de Administración Juvenil Fecha:



VO. SO.:
Nombre: C. María Dolores Cruzada Rojas
Cargo: Cabeza de Administración Juvenil Fecha:





PBRM-086 FICHA TÉCNICA DE SEGUIMIENTO DE INDICADORES 2023 DE GESTIÓN O ESTRATÉGICO

PLAZA DE TRANSVERSAL: Plan 1: Sochi
TEMA DE DESARROLLO: Desarrollo Humano Incluyente, sin discriminación y libre de violencia
PROGRAMA PRESUPUESTARIO: 02060306040720 Capacidades para los jóvenes
PROYECTO: 020603060120 Bienestar y orientación Juvenil
 020603060109 Promoción del desarrollo integral del adolescente.
 020603060201 Asistencia social a la juventud.
 020603060202 Expresión

OBJETIVO DEL PROGRAMA PRESUPUESTARIO: Contiene acciones que se orientan a brindar más y mejores oportunidades a los jóvenes que les permitan alcanzar el desarrollo físico-mental adecuada, que les permita incorporarse a la sociedad de manera productiva.
DEPENDENCIA GENERAL: Desarrollo Sochi
DEPENDENCIA AUXILIAR: 208 Dirección de Atención Juvenil Juvenex y Juventud

ESTRUCTURA DEL INDICADOR: Porcentaje de convocatorias emitidas bajo la modalidad de joven emprendedor.
FORMULA DE CÁLCULO: (Número de convocatorias emitidas bajo la modalidad de joven emprendedor / Total de convocatorias publicadas y asignadas bajo la modalidad de joven emprendedor) * 100
INTERPRETACIÓN: Ecuación
DIMENSIÓN QUE ATIENDE: B.1. Emisión de Convocatorias bajo la modalidad de joven emprendedor.
DESCRIPCIÓN DEL FACTOR DE COMPARACIÓN: Todo el Municipio

COMPORTAMIENTO DE LAS VARIABLES DURANTE EL "CUARTO" TRIMESTRE

VARIABLE	UNIDAD DE MEDIDA	OPERACIÓN	META ANUAL	AVANCE TRIMESTRAL				AVANCE ACUMULADO			
				PROG.	%	ALCAN.	%	PROG.	%	ALCAN.	%
NÚMERO DE convocatorias emitidas bajo la modalidad de joven emprendedor	Convocatorias	Suma	4	4	100%	4	100%	4	100%	4	100%
NÚMERO DE convocatorias emitidas bajo la modalidad de joven emprendedor programadas	Convocatorias	Suma	4	4	100%	4	100%	4	100%	4	100%

COMPORTAMIENTO DEL INDICADOR
 DESCRIPCIÓN DE LA META ANUAL:
 B.1. Emisión de Convocatorias bajo la modalidad de joven emprendedor.

CUARTO TRIMESTRE

META ANUAL	AVANCE TRIMESTRAL				AVANCE ACUMULADO			
	PROG.	ALC.	EF %	SEMAFORO	PROG.	ALC.	EF %	SEMAFORO
4	4	4	100%	AMARILLO	4	4	100%	AMARILLO
4	4	4	100%	AMARILLO	4	4	100%	AMARILLO

RESOLUCIÓN DE RESULTADOS Y JUSTIFICACIÓN EN CASO DE VARIACIÓN SUPERIOR O INFERIOR AL POR CIENTO RESPECTO A LO PROGRAMADO

EVALUACIÓN DEL INDICADOR
 META TRIMESTRAL: 4, CANCELADA

ELABORÓ: Mtro. C. Vito Domingo Cruz Flores
REVISÓ: Mtro. C. Vito Domingo Cruz Flores
CARGO: Director de Atención Juvenil Juvenex y Juventud

VO. SO.: Mtro. C. Vito Domingo Cruz Flores
CARGO: Director de Atención Juvenil Juvenex y Juventud

AYUNTAMIENTO DE LA PAZ 2022 - 2024

AYUNTAMIENTO DE LA PAZ 2022 - 2024



P6RM-08b FICHA TÉCNICA DE SEGUIMIENTO DE INDICADORES 2023 DE GESTIÓN O ESTRATÉGICO

PILAR / EJE TRANSVERSAL:	Pilar 3: Social		
TEMA DE DESARROLLO:	Desarrollo humano incluyente, sin discriminación y libre de violencia		
PROGRAMA PRESUPUESTARIO:	0266005NAG023	Oportunidades para los jóvenes	
	03060059C102		
	03060060C103	Bienestar y orientación juvenil	Promoción del desarrollo integral del adolescente
PROYECTO:	02060060C001	juvenil	Asistencia social a la juventud
	02060060C002		

Expresión

OBJETIVO DEL PROGRAMA PRESUPUESTARIO: Contiene acciones que se orientan a la calidad más y mejores oportunidades a las jóvenes que les permitan avanzar su desarrollo físico-mental adecuado, que les permita incorporarse a la sociedad de manera productiva.

DEPENDENCIA DEL EJE: Desarrollo Social
DEPENDENCIA AUXILIAR: 143 Dirección de Atención a Juvenil (Atención a la juventud)

ESTRUCTURA DEL INDICADOR

NOMBRE DEL INDICADOR:	Porcentaje de estímulos gestionales que fueron entregados bajo la modalidad de joven emprendedor		
FORMULA DE CÁLCULO:	Número de estímulos gestionales que fueron entregados bajo la modalidad de joven emprendedor / (estímulos gestionales) * 100		
INTERPRETACIÓN:	Padrón de empujadas los estímulos bajo la modalidad de joven emprendedor.		
DIMENSIÓN QUE ATIENDE:	Humana	FRECUENCIA DE MEDICIÓN:	Trimestral Gestión
DESCRIPCIÓN DEL FACTOR DE COMPARACIÓN:	3.2. Concentración de recursos a otorgar estímulos bajo la modalidad de joven emprendedor		
ÁMBITO GEOGRÁFICO:	Todo el M. de P. de M.		
COBERTURA:			
LINEA BASE:			

COMPORTAMIENTO DE LAS VARIABLES DURANTE EL "CUARTO" TRIMESTRE

VARIABLE	UNIDAD DE MEDIDA	OPERACIÓN	META ANUAL	AVANCE TRIMESTRAL				AVANCE ACUMULADO			
				PROG.	%	ALCAN.	%	PROG.	%	ALCAN.	%
REG.FEEM.C. Número de estímulos gestionales que fueron entregados bajo la modalidad de joven emprendedor	Estímulos	Sumar	400	100	100%	50	25%	400	100%	50	12%
3.2. Estímulos gestionales	Estímulos	Sumar	400	120	30%	50	25%	400	100%	50	12%

COMPORTAMIENTO DEL INDICADOR

DESCRIPCIÓN DE LA META ANUAL:

3.2. Concentración de recursos a otorgar estímulos bajo la modalidad de joven emprendedor.

META ANUAL	CUARTO TRIMESTRE							
	AVANCE TRIMESTRAL				AVANCE ACUMULADO			
	PROG.	ALC.	EF %	SEMAFORO	PROG.	ALC.	EF %	SEMAFORO
000	120	50	25%	ROJO	400	50	12%	ROJO
000	120	50	25%	ROJO	400	50	12%	ROJO

DESCRIPCIÓN DE RESULTADOS Y JUSTIFICACIÓN EN CASO DE VARIACIÓN SUPERIOR A 10 POR CIENTO RESPECTO A LO PROGRAMADO

EVALUACIÓN DEL INDICADOR

META TRIMESTRAL NO ALCANZADA

DEPENDENCIA PRINCIPAL O AUXILIAR: Desarrollo Social

ELABORO	
Nombre:	C. María Guadalupe Chávez Ruiz
Cargo:	Coordinadora Asesora a la Juventud



REVISÓ	
Nombre:	C. María Guadalupe Chávez Ruiz
Cargo:	Coordinadora Asesora a la Juventud





P6RM-086 FICHA TÉCNICA DE SEGUIMIENTO DE INDICADORES 2023 DE GESTIÓN O ESTRATÉGICO

PILAR / EJE TRANSVERSAL: Pilar 1: Social

TEMA DE DESARROLLO: Desarrollo humano incluyente, sin discriminación y libre de violencia

PROGRAMA PRESUPUESTARIO: 02060806/A0829 Oportunidades para los jóvenes

PROYECTO: 02060806/0102 Bienestar y orientación juvenil. Promoción del desarrollo integral del adolescente.
02060806/0103 Expresión Juvenil. Asistencia social a la juventud.
02060806/0201
02060806/0202

OBJETIVO DEL PROGRAMA PRESUPUESTARIO: Continuar acciones que se realizan y reforzar más y mejores orientadas a los jóvenes que les permitan contar de desarrollo físico - mental saludable, que les permita incorporarse a la sociedad de manera productiva.

DEPENDENCIA GENERAL: Desarrollo Social

DEPENDENCIA AUXILIAR: EJE: Dirección de Atención a la Juventud (Atención a la juventud)

ESTRUCTURA DEL INDICADOR:

NOMBRE DEL INDICADOR: Porcentaje en la ejecución técnica de proyectos bajo la modalidad de joven emprendedor.

FORMULA DE CÁLCULO: (Proyectos bajo la modalidad de joven emprendedor de terminados/Proyectos bajo la modalidad de joven emprendedor recibidos) * 100

INTERPRETACIÓN: Ejecución de proyectos bajo la modalidad de joven emprendedor integrados.

DIMENSIÓN QUE ATIENDE: Económico **FRECUENCIA DE MEDICIÓN:** Trimestral Gestión

DESCRIPCIÓN DEL FACTOR DE COMPARACIÓN: 3.3. Recepción y culminación de proyectos bajo la modalidad de joven emprendedor.

ÁMBITO GEOGRÁFICO: Todo el territorio

COBERTURA:

LÍNEA BASE:

COMPORTAMIENTO DE LAS VARIABLES DURANTE EL "CUARTO" TRIMESTRE

VARIABLE	UNIDAD DE MEDIDA	OPERACIÓN	META ANUAL	AVANCE TRIMESTRAL				AVANCE ACUMULADO			
				PROG.	%	ALCAN.	%	PROG.	%	ALCAN.	%
NUMERO DE PROYECTOS BAJO LA MODALIDAD DE JOVEN EMPRENDEDOR	Proyectos	Suma	4	1	25%	1	25%	4	100%	2	50%
P.O.V.I.E. Proyectos bajo la modalidad de joven emprendedor recibidos.	Proyectos	Suma	4	1	25%	1	100%	4	100%	2	50%

COMPORTAMIENTO DEL INDICADOR

DESCRIPCIÓN DE LA META ANUAL:

3.3. Recepción y culminación de proyectos bajo la modalidad de joven emprendedor.

META ANUAL	CUARTO TRIMESTRE									
	AVANCE TRIMESTRAL					AVANCE ACUMULADO				
	PROG.	ALC.	EF %	SEMAFORO	PROG.	ALC.	EF %	SEMAFORO		
4	1	-	25%	AMARILLO	4	1	25%	AMARILLO		
4	1	-	25%	AMARILLO	4	2	50%	AMARILLO		

DESCRIPCIÓN DE RESULTADOS Y JUSTIFICACIÓN EN CASO DE VARIACIÓN SUPERIOR + 10 POR CIENTO RESPECTO A LO PROGRAMADO:

EVALUACIÓN DEL INDICADOR

VISTA TRIMESTRAL ALCANZADA

DEPENDENCIA GENERAL O AUXILIAR: Desarrollo Social

ELABORÓ

Nombre: C. Mario Domínguez Castañeda Rojas

Cargo: Director de Atención a la Juventud



YO, COMO

Nombre: C. Mario Domínguez Castañeda Rojas

Cargo: Director de Atención a la Juventud

SISTEMA DE PRESUPUESTO BASEADO EN RESULTADOS FINANCIEROS





PBRM-086 FICHA TÉCNICA DE SEGUIMIENTO DE INDICADORES 2023 DE GESTIÓN O ESTRATÉGICO

PIELES TRANSVERSAL: Pilar 1: Salud

TEMA DE DESARROLLO: Desarrollo humano incluyente, sin discriminación y libre de violencia

PROGRAMA PRESUPUESTARIO: 02062006NAC029 Colectividades para los jóvenes

PROYECTO: 020609060101: Bienestar y orientación juvenil. Promoción del desarrollo integral del adolescente.
020609060105: Expresión juvenil. Asistencia social a la juventud.
02060906201: Expresión juvenil.
02060906202:

OBJETIVO DEL PROGRAMA PRESUPUESTARIO: Contiene acciones que se orientan a brindar más y mejores oportunidades a los jóvenes que les permitan alcanzar su desarrollo físico-mental adecuado, que les permita incorporarse a la sociedad de manera productiva.

DEPENDENCIA GENERAL: Desarrollo Social

DEPENDENCIA AUXILIAR: 143 Dirección de Atención a la Juventud (Atención a la Juventud)

ESTRUCTURA DEL INDICADOR:

NOMBRE DEL INDICADOR: Porcentaje de cumplimiento en la elaboración de Programa de concertación y rehabilitación de lugares de esparcimiento y deportivos.

FÓRMULA DE CÁLCULO: (Programa de concertación y rehabilitación de lugares de esparcimiento y deportivos elaborados / Programa de concertación y rehabilitación de lugares de esparcimiento y deportivos programado) * 100

INTERPRETACIÓN: Registros administrativos del Programa de concertación y rehabilitación de lugares de esparcimiento y deportivos.

DIMENSIÓN QUE ATIENDE: Económico **FRECUENCIA DE MEDICIÓN:** Trimestral Gestión

DESCRIPCIÓN DEL FACTOR DE COMPARACIÓN: 4.1. Elaboración de un programa de concertación y rehabilitación de lugares de esparcimiento y deportivos.

ÁMBITO GEOGRÁFICO: Todo el Municipio

COBERTURA:

LÍNEA BASE:

COMPORTAMIENTO DE LAS VARIABLES DURANTE EL CUARTO TRIMESTRE

VARIABLE	UNIDAD DE MEDIDA	OPERACIÓN	META ANUAL	AVANCE TRIMESTRAL				AVANCE ACUMULADO			
				PROG.	%	ALCAN.	X	PROG.	%	ALCAN.	X
4.1.1. Programa de concertación y rehabilitación de lugares de esparcimiento y deportivos elaborados	Programas	Similitud	4	1	25%	0	0%	1	25%	0	0%
4.1.2. Programa de concertación y rehabilitación de lugares de esparcimiento y deportivos programado	Programas	Similitud	4	4	100%	4	100%	4	100%	4	100%

COMPORTAMIENTO DEL INDICADOR

DESCRIPCIÓN DE LA META ANUAL:

4.1. Elaboración de un programa de concertación y rehabilitación de lugares de esparcimiento y deportivos.

META ANUAL	CUARTO TRIMESTRE									
	AVANCE TRIMESTRAL				SEMAFORO	AVANCE ACUMULADO				
	PROG.	ALC.	EF %	PROG.		ALC.	EF %	SEMAFORO		
4	1	0	25%	ROJO	4	0	0%	ROJO		
4	4	100%	100%	VERDE	4	0	0%	ROJO		

DESCRIPCIÓN DE RESULTADOS Y JUSTIFICACIÓN EN CASO DE VARIACIÓN SUPERIOR O INFERIOR AL POR CIENTO RESPECTO A LO PROGRAMADO

EVALUACIÓN DEL INDICADOR

META TRIMESTRAL NO ALCANZADA

DEPENDENCIA GENERAL O AUXILIAR: Desarrollo Social

ELABORÓ

Nombre: C. Mario Domínguez Cruzada Rivas
Cargo: Director de Atención a la Juventud



VC. BO.

Nombre: C. Mario Domínguez Cruzada Rivas
Cargo: Director de Atención a la Juventud





PBRM-08b FICHA TÉCNICA DE SEGUIMIENTO DE INDICADORES 2023 DE GESTIÓN O ESTRATÉGICO

PLAN DE TRANSVERSAL: Plan 1: Sede

TEMA DE DESARROLLO: Desarrollo humano incluyente, sin discriminación y libre de violencia

PROGRAMA PRESUPUESTARIO: 03060806VA1123 Oportunidades para los jóvenes
020608060102
030608060105 Bienestar y orientación juvenil.
030608060203 Expresión Juvenil.

PROYECTO: Promoción del desarrollo integral de adolescentes, asistencia social a la juventud.

OBJETIVO DEL PROGRAMA PRESUPUESTARIO: Contiene acciones que se orientan a brindar más y mejores oportunidades a los jóvenes que les permitan alcanzar su desarrollo físico-mental adecuado, que les permita incorporarse a la sociedad de manera productiva.

DEPENDENCIA GENERAL: Desarrollo Social

DEPENDENCIA AUXILIAR: 143 Dirección de Atención a la Juventud (Atención a la Juventud)

NOMBRE DEL INDICADOR: Porcentaje de actividades recreativas y deportivas realizadas.

FORMULA DE CÁLCULO: (Actividades recreativas y deportivas realizadas/Actividades recreativas y deportivas programadas) * 100

INTERPRETACIÓN: Registros administrativos de actividades recreativas y deportivas realizadas.

DIMENSIÓN QUE ATIENDE: Económico

DESCRIPCIÓN DEL FACTOR DE COMPARACIÓN: 4.2. Elaboración de un programa de actividades para el uso y aprovechamiento de lugares para el esparcimiento y el deporte.

ÁMBITO GEOGRÁFICO: Todo el Municipio.

COBERTURA:

LÍNEA BASE:

ESTRUCTURA DEL INDICADOR

COMPORTAMIENTO DE LAS VARIABLES DURANTE EL "CUARTO" TRIMESTRE

VARIABLE	UNIDAD DE MEDIDA	OPERACIÓN	META ANUAL	AVANCE TRIMESTRAL				AVANCE ACUMULADO			
				PROG.	%	ALCAN.	%	PROG.	%	ALCAN.	%
A.S.E.E. Actividades recreativas y deportivas realizadas.	Actividades	Sumado	3	0	0%	0	0%	0	0%	0	0%
A.S.E.F. Actividades recreativas y deportivas programadas.	Actividades	Sumado	4	1	25%	0	0%	1	25%	0	0%

COMPORTAMIENTO DEL INDICADOR

DESCRIPCIÓN DE LA META ANUAL:

4.2. Elaboración de un programa de actividades para el uso y aprovechamiento de lugares para el esparcimiento y el deporte.

META ANUAL	CUARTO TRIMESTRAL									
	AVANCE TRIMESTRAL					AVANCE ACUMULADO				
	PROG.	A.C.	EF. %	SEMAFORO	PROG.	ALC.	EF. %	SEMAFORO		
4	1	0	0%	ROJO	0	0	0%	ROJO		
4	1	0	0%	ROJO	0	0	0%	ROJO		

DESCRIPCIÓN DE RESULTADOS Y JUSTIFICACIÓN EN CASO DE VARIACIÓN SUPERIOR A +/- 10 POR CIENTO RESPECTO A LO PROGRAMADO:

EVALUACIÓN DEL INDICADOR

META TRIMESTRAL, NO ALCANZADA

DEPENDENCIA GENERAL O AUXILIAR: Desarrollo Social

E.ABCRO
Nombre: C. Mario Carrilho Caballero Soja
Cargo: Director de Atención a la Juventud



V.S. BO.
Nombre: C. Mario Carrilho Caballero Soja
Cargo: Director de Atención a la Juventud



PDRM-08b FICHA TÉCNICA DE SEGUIMIENTO DE INDICADORES 2023 DE GESTIÓN O ESTRATÉGICO

PILAR / EJE TRANSVERSAL: Pilar 1: Social
TEMA DE DESARROLLO: Salud y bienestar incluyente
PROGRAMA PRESUPUESTARIO: 02050201NP0123 Atención médica
PROYECTO: 020902010106 Apoyar municipal a la prestación de servicios de salud para las personas

OBJETIVO DEL PROGRAMA PRESUPUESTARIO: Agrupar las líneas de acción dirigidas a proporcionar atención médica a la población mosqueña, con efectividad y calidad en los servicios de salud que abarcan las instituciones del sector público, así como lograr la cobertura universal de los servicios de salud, para reducir los índices de morbilidad y mortalidad aumentando la esperanza de vida de la población de la entidad.

DEPENDENCIA GENERAL: Salud
DEPENDENCIA AUXILIAR: 153 Dirección de Salud (Atención a la Salud)

NOMBRE DEL INDICADOR: Tasa de variación de morbilidad en la población.

ESTRUCTURA DEL INDICADOR

FORMULA DE CÁLCULO: $\frac{\text{Morbilidad de la población del año actual}}{\text{Morbilidad de la población del año anterior} \cdot (-1)} \cdot 100$

INTERPRETACIÓN: Índice de morbilidad del Instituto de Salud del Estado de México (ISEM).

DIMENSIÓN QUE ATIENDE: Eficacia. **FRECUENCIA DE MEDICIÓN:** Anual Estratégica

DESCRIPCIÓN DEL FACTOR DE COMPARACIÓN: Contribuir a reducir los índices de morbilidad en la población, mediante el otorgamiento de servicios médicos por parte de las instituciones públicas de salud.

ÁMBITO GEOGRÁFICO: Toda el Municipio

COBERTURA:

LÍNEA BASE:

COMPORTAMIENTO DE LAS VARIABLES DURANTE EL "CUARTO" TRIMESTRE

VARIABLE	UNIDAD DE MEDIDA	OPERACIÓN	META ANUAL	AVANCE TRIMESTRAL				AVANCE ACUMULADO			
				PROG.	%	ALCAN.	%	PROG.	%	ALCAN.	%
M.P.AACT. Morbilidad de la población en año actual	NÚMERO	Suma	0	0	0%	0	0%	0	0%	0	0%
M.P.AANT. Morbilidad de la población del año anterior	MORBILIDAD	Suma	0	0	0%	0	0%	0	0%	0	0%

COMPORTAMIENTO DEL INDICADOR

DESCRIPCIÓN DE LA META ANUAL:

Contribuir a reducir los índices de morbilidad en la población, mediante el otorgamiento de servicios médicos por parte de las instituciones públicas de salud.

META ANUAL	CUARTO TRIMESTRE									
	AVANCE TRIMESTRAL					AVANCE ACUMULADO				
	PROG	ALC	EF %	SEMÁFORO	PROG	ALC	EF %	SEMÁFORO		
0	0	0	0%	VERDE	0	0	0%	VERDE		
0	0	0	0%	VERDE	0	0	0%	VERDE		

DESCRIPCIÓN DE RESULTADOS Y JUSTIFICACIÓN EN CASO DE VARIACIÓN SUPERIOR + - 10 POR CIENTO RESPECTO A LO PROGRAMADO

EVALUACIÓN DEL INDICADOR

NO SE PROGRAMÓ META PARA EL CUARTO TRIMESTRE

DEPENDENCIA GENERAL O AUXILIAR: Salud

ELABORÓ:
 Nombre: C.D. Ansel Sánchez Hernández
 Cargo: Director de salud
 Firma: _____

AYUNTAMIENTO DE LA PAZ 2022 - 2024
 DIRECCIÓN DE SALUD

VO. PD.:
 Nombre: C.D. Ansel Sánchez Hernández
 Cargo: Director de salud
 Firma: _____

AYUNTAMIENTO DE LA PAZ 2022 - 2024

DIRECCIÓN DE SALUD

P5RM-08b FICHA TÉCNICA DE SEGUIMIENTO DE INDICADORES 2023 DE GESTIÓN O ESTRATÉGICO

PIAR /EJE TRANSVERSAL: Pilar 1: Social
TEMA DE DESARROLLO: Salud y bienestar Incluyente
PROGRAMA PRESUPUESTARIO: 02050201MP0123 Atención médica
PROYECTO: 020302010101 Apoyo municipal a la prestación de servicios de salud para las personas.

OBJETIVO DEL PROGRAMA PRESUPUESTARIO: Agrupa las líneas de acción dirigidas a proporcionar atención médica a la población mexicana, con efectividad y calidad de los servicios de salud que otorgan las instituciones del sector público, así como lograr la cobertura universal de los servicios de salud, para reducir los índices de morbilidad y mortalidad aumentando la esperanza de vida de la población de la entidad.

DEPENDENCIA GENERAL: Salud
DEPENDENCIA AUXILIAR: 153 Dirección de Salud (Atención a la Salud)

ESTRUCTURA DEL INDICADOR

NOMBRE DEL INDICADOR: Tasa de variación de la población vulnerable con salud precaria que recibió atención médica.
FORMULA DE CÁLCULO: [(Población vulnerable con salud precaria que recibió atención médica en el año actual)/Población vulnerable con salud precaria que recibió atención médica en el año anterior-1] *100

INTERPRETACIÓN: Indicadores ISM. Hojas de vida del área administrativa de salud, Programa Operativo anual del año actual y del precedente.

DIMENSIÓN QUE ATENDE: Eficiencia **FRECUENCIA DE MEDICIÓN:** Anual Estratégico
DESCRIPCIÓN DEL FACTOR DE COMPARACIÓN: La población vulnerable con salud precaria en el municipio recibe atención médica oportuna.
ÁMBITO GEOGRÁFICO: Todo el Municipio
CUBIERTURA:
LÍNEA BASE:

COMPORTAMIENTO DE LAS VARIABLES DURANTE EL "CUARTO" TRIMESTRE

VARIABLE	UNIDAD DE MEDIDA	OPERACIÓN	META ANUAL	AVANCE TRIMESTRAL				AVANCE ACUMULADO			
				PROG.	%	ALCAN.	%	PROG.	%	ALCAN.	%
P.V.S.P.A.L.M.A.A.C.T. Población vulnerable con salud precaria que recibió atención médica en el año actual	Población	variable	304088	304088	100%	304088	100%	304088	100%	304088	100%
P.V.S.P.A.L.M.A.A.C.T. Población vulnerable con salud precaria que recibió atención médica en el año anterior	Población	variable	304088	304088	100%	304088	100%	304088	100%	304088	100%

COMPORTAMIENTO DEL INDICADOR

DESCRIPCIÓN DE LA META ANUAL:

La población vulnerable con salud precaria en el municipio recibe atención médica oportuna.

META ANUAL	CUARTO TRIMESTRE					
	AVANCE TRIMESTRAL		SEMAFORO	AVANCE ACUMULADO		
PROG.	ALC.	EF %		PROG.	ALC.	EF %
304088	304088	304088	100%	304088	304088	100%
304088	304088	304088	100%	304088	304088	100%

DESCRIPCIÓN DE RESULTADOS Y JUSTIFICACIÓN EN CASO DE VARIACIÓN SUPERIOR + -10 POR CIENTO RESPECTO A LO PROGRAMADO

EVALUACIÓN DEL INDICADOR

La meta del cuarto trimestre se cumplió al 100%

DEPENDENCIA GENERAL O AUXILIAR: Salud

ELABORO:
 Nombre: C.D. Araceli Sánchez Hernández
 Cargo: Directora de salud



VO. SO.:
 Nombre: C.D. Araceli Sánchez Hernández
 Cargo: Directora de salud





PbRM-08b FICHA TÉCNICA DE SEGUIMIENTO DE INDICADORES 2023 DE GESTIÓN O ESTRATÉGICO

PILAR /EJE TRANSVERSAL: Pilar 1: Social
TEMA DE DESARROLLO: Salud y bienestar Incluyente
PROGRAMA PRESUPUESTARIO: 02030201N00223 Atención médica
PROYECTO: 020302010001 Apoyo municipal a la prestación de servicios de salud para las personas.

OBJETIVO DEL PROGRAMA PRESUPUESTARIO: Agrupa las líneas de acción dirigidas a proporcionar atención médica a la población mesquiense, con efectividad y calidad de los servicios de salud que otorgan las instituciones del sector público, así como lograr la cobertura universal de los servicios de salud, para reducir las tasas de morbilidad y mortalidad aumentando la esperanza de vida de la población de la entidad.

DEPENDENCIA GENERAL: Salud
DEPENDENCIA AUXILIAR: 153 Dirección de Salud (Atención a la Salud)

ESTRUCTURA DEL INDICADOR

NOMBRE DEL INDICADOR: Porcentaje de campañas de promoción de la salud realizadas.
FORMULA DE CÁLCULO: (Campañas de promoción de la salud realizadas/Campañas de promoción de la salud programadas) * 100

INTERPRETACIÓN: Registros administrativos de campañas de promoción de la salud realizadas.

DIMENSIÓN QUE ATIENDE: Económico **FRECUENCIA DE MEDICIÓN:** Semestral Gestión

DESCRIPCIÓN DEL FACTOR DE COMPARACIÓN: 2. Campañas de promoción de la salud realizadas.

ÁMBITO GEOGRÁFICO: Todo el Municipio

COBERTURA:

LÍNEA BASE:

COMPORTAMIENTO DE LAS VARIABLES DURANTE EL "CUARTO" TRIMESTRE

VARIABLE	UNIDAD DE MEDIDA	OPERACIÓN	META ANUAL	AVANCE TRIMESTRAL				AVANCE ACUMULADO			
				PROG.	%	ALCAN.	%	PROG.	%	ALCAN.	%
C.P.S.R. Campañas de promoción de la salud realizadas	Campañas	Sumable	4	2	50%	18	800%	2	50%	42	2150%
C.P.S.P. Campañas de promoción de la salud programadas	Campañas	Sumable	4	2	50%	15	930%	2	50%	43	3150%

COMPORTAMIENTO DEL INDICADOR

DESCRIPCIÓN DE LA META ANUAL:

2. Campañas de promoción de la salud realizadas.

META ANUAL	CUARTO TRIMESTRE							
	AVANCE TRIMESTRAL				AVANCE ACUMULADO			
	PROG.	ALC.	EF %	SEMAFORO	PROG.	ALC.	EF %	SEMAFORO
4	2	18	500%	verde	2	40	2150%	verde
4	2	18	500%	verde	2	40	2150%	verde

DESCRIPCIÓN DE RESULTADOS Y JUSTIFICACIÓN EN CASO DE VARIACIÓN SUPERIOR +- 10 POR CIENTO RESPECTO A LO PROGRAMADO

EVALUACIÓN DEL INDICADOR

La meta del cuarto trimestre se cumplió al 100%

DEPENDENCIA GENERAL O AUXILIAR: Salud

ELABORO:
 Nombre: C.D. Araceli Sánchez Hernández
 Cargo: Directora de salud
 Firma:

VO. BO.:
 Nombre: C.D. Araceli Sánchez Hernández
 Cargo: Directora de salud
 Firma:



PBRM-08b FICHA TÉCNICA DE SEGUIMIENTO DE INDICADORES 2023 DE GESTIÓN O ESTRATÉGICO

PILAR/EJE TRANSVERSAL: Pilar 2: Social
TEMA DE DESARROLLO: Salud y bienestar Incluyente
PROGRAMA PRESUPUESTARIO: 02030201N00803 Atención médica

PROYECTO: 020302010001 Apoyo municipal a la prestación de servicios de salud para las personas.

OBJETIVO DEL PROGRAMA PRESUPUESTARIO: Agrupa las líneas de acción dirigidas a proporcionar atención médica a la población mexicana, con efectividad y calidad de los servicios de salud que otorgan las instituciones del sector público, así como lograr la cobertura universal de los servicios de salud, para reducir los índices de morbilidad y mortalidad aumentando la esperanza de vida de la población de la entidad.

DEPENDENCIA GENERAL: Salud
DEPENDENCIA AUXILIAR: 153 Dirección de Salud (Atención a la Salud)

ESTRUCTURA DEL INDICADOR

NOMBRE DEL INDICADOR: Porcentaje de Insumos médicos adquiridos.

FORMULA DE CÁLCULO: (Número de insumos médicos adquiridos / Número insumos médicos requeridos) *100

INTERPRETACIÓN: Registros administrativos de Insumos médicos adquiridos.

DIMENSIÓN QUE ATIENDE: Económico FRECUENCIA DE MEDICIÓN: Semestral Gestión

DESCRIPCIÓN DEL FACTOR DE COMPARACIÓN: 3. Insumos médicos adquiridos.

ÁMBITO GEOGRÁFICO: Todo el Municipio

CUBERTURA:

LÍNEA BASE

COMPORTAMIENTO DE LAS VARIABLES DURANTE EL "CUARTO" TRIMESTRE

VARIABLE	UNIDAD DE MEDIDA	OPERACIÓN	META ANUAL	AVANCE TRIMESTRAL				AVANCE ACUMULADO			
				PROG.	%	ALCAN.	%	PROG.	%	ALCAN.	%
N.I.V.A. Número de Insumos médicos adquiridos	Insumos Médicos	Sumable	3000	1500	50%	1500	100%	3000	100%	3000	100%
K.I.V.R. Número de Insumos médicos requeridos	Insumos Médicos	Sumable	3000	1500	50%	1500	100%	3000	100%	3000	100%

COMPORTAMIENTO DEL INDICADOR

DESCRIPCIÓN DE LA META ANUAL:

3. Insumos médicos adquiridos.

META ANUAL	CUARTO TRIMESTRE									
	AVANCE TRIMESTRAL				SEMAFORO	AVANCE ACUMULADO				SEMAFORO
	PROG	ALC	EF %	PROG		ALC	EF %			
3000	1500	1500	100%	verde	3000	3000	100%	verde		
3000	1500	1500	100%	verde	3000	3000	100%	verde		

DESCRIPCIÓN DE RESULTADOS Y JUSTIFICACIÓN EN CASO DE VARIACIÓN SUPERIOR +- 10 POR CIENTO RESPECTO A LO PROGRAMADO

EVALUACIÓN DEL INDICADOR

La meta del cuarto trimestre se cumplió al 100%

DEPENDENCIA GENERAL O AUXILIAR: Salud

ELABORO
Nombre: C.D. Arcell Sánchez Hernández
Cargo: Director de salud
Firma

AYUNTAMIENTO
DE LA PAZ
2022 - 2024
DIRECCIÓN DE SALUD

VO. BO.
Nombre: C.D. Arcell Sánchez Hernández
Cargo: Director de salud
Firma

AYUNTAMIENTO
DE LA PAZ
2022 - 2024
DIRECCIÓN DE SALUD



PbRM-08b FICHA TÉCNICA DE SEGUIMIENTO DE INDICADORES 2023 DE GESTIÓN O ESTRATÉGICO

PILAR /EJE TRANSVERSAL: Pilar 1: Social
TEMA DE DESARROLLO: Salud y bienestar incluyente
PROGRAMA PRESUPUESTARIO: 02030201MAD523 Atención médica
PROYECTO: 020302010101 Apoyo municipal a la prestación de servicios de salud para las personas.

OBJETIVO DEL PROGRAMA PRESUPUESTARIO: Agrupar las líneas de acción dirigidas a proporcionar atención médica a la población mexicana, con efectividad y calidad de los servicios de salud que otorgan las instituciones del sector público, así como lograr la cobertura universal de los servicios de salud, para reducir los índices de morbilidad y mortalidad aumentando la esperanza de vida de la población de la entidad.

DEPENDENCIA GENERAL: Salud
DEPENDENCIA AUXILIAR: 153 Dirección de Salud (Atención a la Salud)

ESTRUCTURA DEL INDICADOR

NOMBRE DEL INDICADOR: Porcentaje de Ilustrativos para prevención de enfermedades distribuidos.
FORMULA DE CÁLCULO: (Número de material de difusión distribuido para la promoción de la salud/Total de material de difusión realizado) *100

INTERPRETACIÓN: Registros administrativos de ilustrativos para prevención de enfermedades distribuidos.

DIMENSIÓN QUE ATIENDE: Económico **FRECUENCIA DE MEDICIÓN:** Trimestral Gestión

DESCRIPCIÓN DEL FACTOR DE COMPARACIÓN: 2.1. Distribución de Ilustrativos para el cuidado de la salud en lugares con afluencia de personas.

ÁMBITO GEOGRÁFICO: Todo el Municipio

COBERTURA:

LÍNEA BASE:

COMPORTAMIENTO DE LAS VARIABLES DURANTE EL "CUARTO" TRIMESTRE

VARIABLE	UNIDAD DE MEDIDA	OPERACIÓN	META ANUAL	AVANCE TRIMESTRAL				AVANCE ACUMULADO			
				PROG.	SE	ALCAN.	%	PROG.	SE	ALCAN.	%
N.M.D.P.S. Número de material de difusión distribuido para la promoción de la salud	Material de difusión	Sumable	6000	1500	25%	1500	100%	6000	100%	6000	100%
T.M.D.R. Total de material de difusión realizado	Material de difusión	Sumable	6000	1500	25%	1500	100%	6000	100%	6000	100%

COMPORTAMIENTO DEL INDICADOR

DESCRIPCIÓN DE LA META ANUAL:

2.1. Distribución de Ilustrativos para el cuidado de la salud en lugares con afluencia de personas.

META ANUAL	CUARTO TRIMESTRE							
	AVANCE TRIMESTRAL				AVANCE ACUMULADO			
	PROG.	ALC.	EF %	SEMAFORO	PROG.	ALC.	EF %	SEMAFORO
6000	1500	1500	100%	verde	6000	6000	100%	verde
6000	1500	1500	100%	verde	6000	6000	100%	verde

DESCRIPCIÓN DE RESULTADOS Y JUSTIFICACIÓN EN CASO DE VARIACIÓN SUPERIOR A 10 POR CIENTO RESPECTO A LO PROGRAMADO:

EVALUACIÓN DEL INDICADOR

La meta del cuarto trimestre se cumplió al 100%

DEPENDENCIA GENERAL O AUXILIAR: Salud

ELABORO:
Nombre: C.D. Arcadi Sánchez Hernández
Cargo: Director de Salud

VO. BO.:
Nombre: C.D. Arcadi Sánchez Hernández
Cargo: Director de Salud



PBRM-05b FICHA TÉCNICA DE SEGUIMIENTO DE INDICADORES 2023 DE GESTIÓN O ESTRATÉGICO

PLAN / LÍNEA TRANSVERSAL: Plan 11 Social
TEMA DE DESARROLLO: Salud y bienestar incluyente
PROGRAMA PRESUPUESTARIO: 02090201NA0623 Atención médica
PROYECTO: 020902010301 Apoyo municipal a la prestación de servicios de salud para las personas.

OBJETIVO DEL PROGRAMA PRESUPUESTARIO: Agrupa las líneas de acción dirigidas a proporcionar atención médica a la población mexicana, con efectividad y calidad de los servicios de salud que otorgan las instituciones del sector público, así como lograr la cobertura universal de los servicios de salud, para reducir los índices de morbilidad y mortalidad aumentando la esperanza de vida de la población de la entidad.

DEPENDENCIA GENERAL: Salud
DEPENDENCIA AUXILIAR: 153 Dirección de Salud (Atención a la Salud)

ESTRUCTURA DEL INDICADOR

NOMBRE DEL INDICADOR: Porcentaje de jornadas para prevención de la salud realizadas.
FORMULA DE CÁLCULO: (Jornadas para la prevención de la salud realizadas/jornadas para la prevención de la salud programadas) *100

INTERPRETACIÓN: Listas de asistencia a las jornadas de prevención de la salud.

DIMENSIÓN QUE ATIENDE: Económico FRECUENCIA DE MEDICIÓN: Trimestral Gestión

DESCRIPCIÓN DEL FACTOR DE COMPARACIÓN: 2.2. Realización de jornadas para la prevención de enfermedades en el municipio.

ÁMBITO GEOGRÁFICO: Todo el Municipio

COBERTURA

LÍNEA BASE

COMPORTAMIENTO DE LAS VARIABLES DURANTE EL "CUARTO" TRIMESTRE

VARIABLE	UNIDAD DE MEDIDA	OPERACIÓN	META ANUAL	AVANCE TRIMESTRAL				AVANCE ACUMULADO			
				PROG.	%	ALCAN.	%	PROG.	%	ALCAN.	%
J.P.S.R. Jornadas para la prevención de la salud realizadas	Jornadas	suma	4	4	25%	4	100%	4	100%	4	100%
J.P.S.P. Jornadas para la prevención de la salud programadas	Jornadas	suma	4	4	25%	4	100%	4	100%	4	100%

COMPORTAMIENTO DEL INDICADOR

DESCRIPCIÓN DE LA META ANUAL:

2.2. Realización de jornadas para la prevención de enfermedades en el municipio.

META ANUAL	CUARTO TRIMESTRE								
	AVANCE TRIMESTRAL				SEMAFORO	AVANCE ACUMULADO			
	PROG	ALC	EF %	SEMAFORO		PROG	ALC	EF %	SEMAFORO
4	4	4	100%	verde	4	4	100%	verde	
4	4	4	100%	verde	4	4	100%	verde	

DESCRIPCIÓN DE RESULTADOS Y JUSTIFICACIÓN EN CASO DE VARIACIÓN SUPERIOR + - 10 POR CIENTO RESPECTO A LO PROGRAMADO

EVALUACIÓN DEL INDICADOR

La meta del cuarto trimestre se cumplió al 100%

DEPENDENCIA GENERAL O AUXILIAR: Salud

ELABORO
Nombre: C.D. Ansel Sánchez Hernández
Cargo: Directora de salud
Firma

VO. BO.
Nombre: C.D. Ansel Sánchez Hernández
Cargo: Directora de salud
Firma





PbRM-08b FICHA TÉCNICA DE SEGUIMIENTO DE INDICADORES 2023 DE GESTIÓN O ESTRATÉGICO

PILAR /EJE TRANSVERSAL: Pilar 1: Social
TEMA DE DESARROLLO: Salud y bienestar incluyente
PROGRAMA PRESUPUESTARIO: 02030203NA0723 Atención médica
PROYECTO: 020302010101 Apoyo municipal a la prestación de servicios de salud para los pacientes.

OBJETIVO DEL PROGRAMA PRESUPUESTARIO: Agrupar los insumos de acción dirigidos a proporcionar atención médica a la población mixiquense, con efectividad y calidad de los servicios de salud que otorgan las instituciones del sector público, así como lograr la cobertura universal de los servicios de salud, para reducir los índices de morbilidad y mortalidad aumentando la esperanza de vida de la población de la entidad.

DEPENDENCIA GENERAL: Salud
DEPENDENCIA AUXILIAR: 153 Dirección de Salud (Atención a la Salud)

NOMBRE DEL INDICADOR: ESTRUCTURA DEL INDICADOR
 Porcentaje de gestiones realizadas para la adquisición de insumos médicos.
FORMULA DE CÁLCULO: (Gestiones para adquisición de insumos médicos realizadas / Gestiones para adquisición de insumos médicos programadas) *100

INTERPRETACIÓN: Registros administrativos de gestiones realizadas para la adquisición de insumos médicos.

DIMENSIÓN QUE ATIENDE: Económica **FRECUENCIA DE MEDICIÓN:** Trimestral Gestión

DESCRIPCIÓN DEL FACTOR DE COMPARACIÓN: 3.1. Gestionar la adquisición de insumos médicos para otorgar servicios de salud a la población.

ÁMBITO GEOGRÁFICO: Todo el Municipio

COBERTURA:

LÍNEA BASE:

COMPORTAMIENTO DE LAS VARIABLES DURANTE EL "CUARTO" TRIMESTRE

VARIABLE	UNIDAD DE MEDIDA	OPERACIÓN	META ANUAL	AVANCE TRIMESTRAL				AVANCE ACUMULADO			
				PROG.	%	ALCAN.	%	PROG.	%	ALCAN.	%
G.A.I.M.R. Gestiones para adquisición de insumos médicos realizadas	Gestión	sumable	3000	750	25%	750	100%	3000	100%	1000	100%
G.A.I.M.P. Gestiones para adquisición de insumos médicos programadas	Gestión	sumable	3000	750	25%	750	100%	3000	100%	1000	100%

COMPORTAMIENTO DEL INDICADOR

DESCRIPCIÓN DE LA META ANUAL:

3.1. Gestionar la adquisición de insumos médicos para otorgar servicios de salud a la población.

META ANUAL	CUARTO TRIMESTRE									
	AVANCE TRIMESTRAL				AVANCE ACUMULADO					
	PROG	ALC	EF %	SEMAFORO	PROG	ALC	EF %	SEMAFORO		
3000	750	750	100%	verde	3000	3000	100%	verde		
3000	750	750	100%	verde	3000	3000	100%	verde		

DESCRIPCIÓN DE RESULTADOS Y JUSTIFICACIÓN EN CASO DE VARIACIÓN SUPERIOR A +10 POR CIENTO RESPECTO A LO PROGRAMADO

EVALUACIÓN DEL INDICADOR

La meta del cuarto trimestre se cumple al 100%

DEPENDENCIA GENERAL O AUXILIAR: Salud

ELABORO
 Nombre: C.D. Anselm Sánchez Hernández
 Cargo: Director de salud



VO. BO.
 Nombre: C.D. Anselm Sánchez Hernández
 Cargo: Director de salud



PDRM-08b FICHA TÉCNICA DE SEGUIMIENTO DE INDICADORES 2023 DE GESTIÓN O ESTRATÉGICO

PILAR /EJE TRANSVERSAL: Pilar 2 Sochi
TEMA DE DESARROLLO: Salud y Bienestar Indígena
PROGRAMA PRESUPUESTARIO: 02090101N0303 Prevención médica para la comunidad
PROYECTO: 020901010301 Medicina preventiva Vigilancia y búsqueda epidemiológica
 020901010302 Promoción de la salud
 020901010301

OBJETIVO DEL PROGRAMA PRESUPUESTARIO: Incluye acciones de promoción, prevención y difusión de la salud pública para contribuir a la disminución de enfermedades y mantener un buen estado de salud de la población municipal.

DEPENDENCIA GENERAL: Salud
DEPENDENCIA AUXILIAR: 133 Dirección de Salud (Atención a la Salud)

ESTRUCTURA DEL INDICADOR

NOMBRE DEL INDICADOR: Tasa de verificación de programas o proyectos orientados al fomento de la salud y la prevención de enfermedades.
FORMULA DE CÁLCULO: (Programas o proyectos de promoción de la salud y prevención de enfermedades ejecutados en el año actual/Programas o proyectos de promoción de la salud y prevención de enfermedades y
INTERPRETACIÓN: Programa Operativa Anual, Registros administrativos, Presupuesto de egresos.
DIMENSIÓN QUE ATIENDE: Eficacia. **FRECUENCIA DE MEDICIÓN:** Anual (Estratégico)
DESCRIPCIÓN DEL FACTOR DE COMPARACIÓN: Contribuir a mejorar la calidad de vida de la población municipal mediante el otorgamiento de programas de medicina preventiva.
ÁMBITO GEOGRÁFICO: Todo el Municipio.
COBERTURA:
LÍNEA BASE:

COMPORTAMIENTO DE LAS VARIABLES DURANTE EL "CUARTO" TRIMESTRE

VARIABLE	UNIDAD DE MEDIDA	OPERACIÓN	META ANUAL	AVANCE TRIMESTRAL				AVANCE ACUMULADO			
				PROG.	%	ALCAN.	%	PROG.	%	ALCAN.	%
PR.P.P.S.P.E.E.A. ACT. Programas o proyectos de promoción de la salud y prevención de enfermedades ejecutados en el año actual	Programas	Sumación	24	6	25%	6	100%	6	25%	6	100%
PR.P.P.S.P.E.E.A. ANT. Programas o proyectos de promoción de la salud y prevención de enfermedades ejecutados en el año anterior	Programas	Sumación	24	6	25%	6	100%	6	25%	6	100%

COMPORTAMIENTO DEL INDICADOR

DESCRIPCIÓN DE LA META ANUAL:

Contribuir a mejorar la calidad de vida de la población municipal mediante el otorgamiento de programas de medicina preventiva.

META ANUAL	CUARTO TRIMESTRE								
	AVANCE TRIMESTRAL				SEMAFORO	AVANCE ACUMULADO			
	PROG.	ALC.	ET %	PROG.		ALC.	ET %	SEMAFORO	
24	6	6	100%	6	6	100%	6	100%	
24	6	6	100%	6	6	100%	6	100%	

DESCRIPCIÓN DE RESULTADOS Y JUSTIFICACIÓN EN CASO DE VARIACIÓN SUPERIOR + 10 POR CIENTO RESPECTO A LO PROGRAMADO

EVALUACIÓN DEL INDICADOR

DEPENDENCIA GENERAL O AUXILIAR: Salud

ELABORÓ:
 Nombre: C.D. Anabel Elizabeth Hernández
 Cargo: Directora de Salud



Nombre: C.D. Anabel Elizabeth Hernández
 Cargo: Directora de Salud

VO: 30





PbRM-08b FICHA TÉCNICA DE SEGUIMIENTO DE INDICADORES 2023 DE GESTIÓN O ESTRATÉGICO

PILAR/EJE TRANSVERSAL:

Pilar I: Social

TEMA DE DESARROLLO:

Salud y bienestar incluyente

PROGRAMA PRESUPUESTARIO:

02030102190120 Prevención médica para la comunidad

PROYECTO:

0203010210101
0203010210102
0203010210203

Medicina preventiva
Promoción de la salud

Vigilancia y Muestra epidemiológica

OBJETIVO DEL PROGRAMA PRESUPUESTARIO:

Incluir acciones de promoción, prevención y difusión de la salud pública para contribuir a la disminución de enfermedades y mantener un buen estado de salud de la población municipal.

DEPENDENCIA GENERAL:

Salud

DEPENDENCIA AUXILIAR:

153 Dirección de Salud (Atención a la Salud)

ESTRUCTURA DEL INDICADOR

NOMBRE DEL INDICADOR:

Porcentaje de población atendida con servicios de medicina preventiva.

FORMULA DE CÁLCULO:

$(\text{Población atendida con servicios de medicina preventiva} / \text{Población programada con servicios de medicina preventiva}) * 100$

INTERPRETACIÓN:

Índice de asistencia de las personas que recibieron la información sobre las enfermedades de primer nivel.

DIMENSIÓN QUE ATENDE:

Eficiencia

FRECUENCIA DE MEDICIÓN:

Anual Estratégico

DESCRIPCIÓN DEL FACTOR DE COMPARACIÓN:

La población municipal está informada contra enfermedades de primer nivel de atención al aprovechar los medios que facilitan un mayor control y mejorar la salud.

ÁMBITO GEOGRÁFICO:

Todo el Municipio

COBERTURA:

LÍNEA BASE:

COMPORTAMIENTO DE LAS VARIABLES DURANTE EL "CUARTO" TRIMESTRE

VARIABLE	UNIDAD DE MEDIDA	OPERACIÓN	META ANUAL	AVANCE TRIMESTRAL				AVANCE ACUMULADO			
				PROG.	%	ALCAN.	%	PROG.	%	ALCAN.	%
P.P.A.M.P.R. Población atendida con servicios de medicina preventiva	Población	Sumable	4031	1000	26%	1400	32%	4050	100%	1050	26%
P.P.S.M.P.R. Población programada con servicios de medicina preventiva	Población	Sumable	2000	1000	100%	500	25%	100	25%	1400	200%

COMPORTAMIENTO DEL INDICADOR

DESCRIPCIÓN DE LA META ANUAL:

La población municipal está informada contra enfermedades de primer nivel de atención al aprovechar los medios que facilitan un mayor control y mejorar la salud.

META ANUAL	CUARTO TRIMESTRE								
	AVANCE TRIMESTRAL				SEMAFORO	AVANCE ACUMULADO			
	PROG.	ALC.	EF %	SEMAFORO		PROG.	ALC.	EF %	SEMAFORO
4050	1050	1400	32%		1000	1050	26%		
2000	2000	500	25%		500	1400	292%		

DESCRIPCIÓN DE RESULTADOS Y JUSTIFICACIÓN EN CASO DE VARIACIÓN SUPERIOR + - 10 POR CIENTO RESPECTO A LO PROGRAMADO:

EVALUACIÓN DEL INDICADOR

DEPENDENCIA GENERAL O AUXILIAR: Salud

ELABORO
Nombre: CD. Anselmo Sánchez Hernández
Cargo: Director de Salud

AYUNTAMIENTO
DE LA PAZ
2022 - 2024
DIRECCIÓN DE SALUD

VI. ED.
Nombre: CD. Anselmo Sánchez Hernández
Cargo: Director de Salud

AYUNTAMIENTO
DE LA PAZ
2022 - 2024
DIRECCIÓN DE SALUD



PBRM-08b FICHA TÉCNICA DE SEGUIMIENTO DE INDICADORES 2023 DE GESTIÓN O ESTRATÉGICO

PILAR / EJE TRANSVERSAL: Pilar 1: Social

TEMA DE DESARROLLO: Salud y bienestar inducente

PROGRAMA PRESUPUESTARIO: 02030101NC0123 Prevención médica para la comunidad

PROYECTO: 020301010101 Medicina preventiva Vigilancia y blindaje epidemiológico
020301010102 Promoción de la salud

OBJETIVO DEL PROGRAMA PRESUPUESTARIO: Incluye acciones de promoción, prevención y difusión de la salud pública para contribuir a la disminución de enfermedades y mantener un buen estado de salud de la población municipal.

DEPENDENCIA GENERAL: Salud

DEPENDENCIA AUXILIAR: 153 Dirección de Salud (Atención a la Salud)

NOMBRE DEL INDICADOR: ESTRUCTURA DEL INDICADOR
Porcentaje de campañas de promoción de la salud y prevención de enfermedades realizadas.

FORMULA DE CÁLCULO: (Campañas de promoción de la salud y prevención de enfermedades realizadas/Campañas de promoción de la salud y prevención de enfermedades programadas) *100

INTERPRETACIÓN: Registros administrativos.

DIMENSIÓN QUE ATIENDE: Económico

DESCRIPCIÓN DEL FACTOR DE COMPARACIÓN: 1. Campañas de promoción de la salud y prevención de enfermedades realizadas por las instituciones competentes.

ÁMBITO GEOGRÁFICO: Todo el Municipio

COBERTURA:

LÍNEA BASE:

FRECUENCIA DE MEDICIÓN: Anual Estratégico

COMPORTAMIENTO DE LAS VARIABLES DURANTE EL "CUARTO" TRIMESTRE

VARIABLE	UNIDAD DE MEDIDA	OPERACIÓN	META ANUAL	AVANCE TRIMESTRAL				AVANCE ACUMULADO			
				PROG.	%	ALCAN.	%	PROG.	%	ALCAN.	%
C.P.S.P.E.R.E. Campañas de promoción de la salud y prevención de enfermedades realizadas	Campañas	Sumar	6	3	50%	18	600%	3	50%	18	600%
C.P.S.P.E.P.A. Campañas de promoción de la salud y prevención de enfermedades programadas	Campañas	Sumar	40	10	25%	15	37%	10	25%	15	38%

COMPORTAMIENTO DEL INDICADOR

DESCRIPCIÓN DE LA META ANUAL:

1. Campañas de promoción de la salud y prevención de enfermedades realizadas por las instituciones competentes.

META ANUAL	CUARTO TRIMESTRE									
	AVANCE TRIMESTRAL					AVANCE ACUMULADO				
	PROG.	ALC.	EF %	SEMAFORO	PROG.	ALC.	EF %	SEMAFORO		
6	3	18	800%	3	3	18	600%	3		
40	10	15	380%	10	15	380%	10			

DESCRIPCIÓN DE RESULTADOS Y JUSTIFICACIÓN EN CASO DE VARIACIÓN SUPERIOR -- 10 POR CIENTO RESPECTO A LO PROGRAMADO

EVALUACIÓN DEL INDICADOR

DEPENDENCIA GENERAL O AUXILIAR: Salud

AYUNTAMIENTO DE LA PAZ 2022 - 2024

ELABORO: [Firma]

Nombre: C.D. Anselmo Sánchez Hernández

Cargo: Director de Salud

VO. BO. [Firma]

Nombre: C.D. Anselmo Sánchez Hernández

Cargo: Director de Salud

AYUNTAMIENTO DE LA PAZ 2022 - 2024

DIRECCIÓN DE SALUD



P5RM-08b FICHA TÉCNICA DE SEGUIMIENTO DE INDICADORES 2023 DE GESTIÓN O ESTRATÉGICO

PILAR /LÍNEA TRANSVERSAL:

Pilar 1: Social

TEMA DE DESARROLLO:

Salud y bienestar (Incluye/No)

PROGRAMA PRESUPUESTARIO:

02030102NC0223 Prevención médica para la comunidad

PROYECTO:

020301010101 Medicina preventiva Vigilancia y blindaje epidemiológico
 020301010202 Promoción de la salud

OBJETIVO DEL PROGRAMA PRESUPUESTARIO:

Incluir acciones de promoción, prevención y difusión de la salud pública para contribuir a la disminución de enfermedades y mantener un buen estado de salud de la población municipal.

DEPENDENCIA GENERAL:

Salud

DEPENDENCIA AUXILIAR:

153 Dirección de Salud (Atención a la Salud)

ESTRUCTURA DEL INDICADOR

NOMBRE DEL INDICADOR:

Porcentaje de programas de prevención de la salud difundidos.

FORMULA DE CÁLCULO:

(Programas de prevención de la salud difundidos/Programas de prevención de la salud programados a difundir)*100

INTERPRETACIÓN:

Registros administrativos Programa Operativo Anual

DIMENSIÓN QUE ATIENDE:

Económico

FRECUENCIA DE MEDICIÓN:

Semestral Gestión

DESCRIPCIÓN DEL FACTOR DE COMPARACIÓN:

2. Programas y/o proyectos de medicina preventiva difundidos en el territorio municipal.

ÁMBITO GEOGRÁFICO:

Todo el Municipio

COBERTURA:

LÍNEA BASE

COMPORTAMIENTO DE LAS VARIABLES DURANTE EL "CUARTO" TRIMESTRE

VARIABLE	UNIDAD DE MEDIDA	OPERACIÓN	META ANUAL	AVANCE TRIMESTRAL				AVANCE ACUMULADO			
				PROG.	%	ALCAN.	%	PROG.	%	ALCAN.	%
P.P.S.DI. Programas de prevención de la salud difundidos	Programas	Sumable	24	6	25%	6	100%	6	25%	6	100%
P.P.S.P.DI. Programas de prevención de la salud programados a difundir	Programas	Sumable	24	6	25%	6	100%	6	25%	6	100%

COMPORTAMIENTO DEL INDICADOR

DESCRIPCIÓN DE LA META ANUAL:

2. Programas y/o proyectos de medicina preventiva difundidos en el territorio municipal.

META ANUAL	CUARTO TRIMESTRE							
	AVANCE TRIMESTRAL			AVANCE ACUMULADO				
	PROG	ALC	EF %	SEMAFORO	PROG	ALC	EF %	SEMAFORO
24	6	6	100%	SEMAFORO	6	6	100%	SEMAFORO
24	6	6	100%	SEMAFORO	6	6	100%	SEMAFORO

DESCRIPCIÓN DE RESULTADOS Y JUSTIFICACIÓN EN CASO DE VARIACIÓN SUPERIOR + - 10 POR CIENTO RESPECTO A LO PROGRAMADO

EVALUACIÓN DEL INDICADOR

LA META SE CUMPLE AL 100%

DEPENDENCIA GENERAL O AUXILIAR: Salud

LABORO
 Nombre: CD Anael Sánchez Hernández
 Cargo: Director de Salud

L.O. BO.
 Nombre: CD Anael Sánchez Hernández
 Cargo: Director de Salud

PRM-086 FICHA TÉCNICA DE SEGUIMIENTO DE INDICADORES 2023 DE GESTIÓN O ESTRATÉGICO

PILAR /EJE TRANSVERSAL: Pilar 2: Social
TEMA DE DESARROLLO: Salud y bienestar incluyente
PROGRAMA PRESUPUESTARIO: 02030101NAD0123 Prevención médica para la comunidad
PROYECTO: 020301010101 Medicina preventiva Vigilancia y blindaje epidemiológico
 020301010102 Promoción de la salud

OBJETIVO DEL PROGRAMA PRESUPUESTARIO: Incluye acciones de promoción, prevención y difusión de la salud pública para contribuir a la disminución de enfermedades y mantener un buen estado de salud de la población municipal.

DEPENDENCIA GENERAL: Salud
DEPENDENCIA AUXILIAR: 153 Dirección de Salud (Atención a la Salud)

ESTRUCTURA DEL INDICADOR

NOMBRE DEL INDICADOR: Porcentaje de pláticas de promoción de la salud realizadas en el territorio municipal.
FORMULA DE CÁLCULO: (Pláticas de promoción de la salud y de Prevención de enfermedades realizadas/Pláticas de promoción de la salud y Prevención de enfermedades programadas) *100

INTERPRETACIÓN: Registros administrativos. Programa Operativo Anual.

DIMENSIÓN QUE ATIENDE: Calidad **FRECUENCIA DE MEDICIÓN:** Trimestral Gestión

DESCRIPCIÓN DEL FACTOR DE COMPARACIÓN: 1.1. Realización de pláticas de promoción de la salud y de prevención de enfermedades en el territorio municipal.

ÁMBITO GEOGRÁFICO: Todo el Municipio

COBERTURA:

LÍNEA BASE:

COMPORTAMIENTO DE LAS VARIABLES DURANTE EL "CUARTO" TRIMESTRE

VARIABLE	UNIDAD DE MEDIDA	OPERACIÓN	META ANUAL	AVANCE TRIMESTRAL				AVANCE ACUMULADO			
				PROG.	%	ALCAN.	%	PROG.	%	ALCAN.	%
P.P.S.P.E.H. Pláticas de promoción de la salud y de prevención de enfermedades realizadas	Pláticas	Sumable	10	2	20%	12	60%	2	20%	12	60%
P.P.S.P.E.P. Pláticas de promoción de la salud y prevención de enfermedades programadas	Pláticas	Sumable	10	2	20%	12	60%	2	20%	12	60%

COMPORTAMIENTO DEL INDICADOR

DESCRIPCIÓN DE LA META ANUAL:

1.1. Realización de pláticas de promoción de la salud y de prevención de enfermedades en el territorio municipal.

META ANUAL	CUARTO TRIMESTRE							
	AVANCE TRIMESTRAL				AVANCE ACUMULADO			
	PROG.	ALC.	EF %	SEMAFORO	PROG.	ALC.	EF %	SEMAFORO
10	2	12	60%	VERDE	2	12	60%	VERDE
10	2	12	60%	VERDE	2	12	60%	VERDE

DESCRIPCIÓN DE RESULTADOS Y JUSTIFICACIÓN EN CASO DE VARIACIÓN SUPERIOR + - 10 POR CIENTO RESPECTO A LO PROGRAMADO

EVALUACIÓN DEL INDICADOR

DEPENDENCIA GENERAL O AUXILIAR: Salud

ELABORO:
 Nombre: C.D. Anselmo Hernández
 Cargo: Director de Salud

AYUNTAMIENTO DE LA PAZ 2022 - 2024
 DIRECCIÓN DE SALUD

VO. BO.
 Nombre: C.D. Rafael Sánchez Román
 Cargo: Director de Salud

AYUNTAMIENTO DE LA PAZ 2022 - 2024
 DIRECCIÓN DE SALUD

PbRM-08b FICHA TÉCNICA DE SEGUIMIENTO DE INDICADORES 2023 DE GESTIÓN O ESTRATÉGICO

PILAR /EJE TRANSVERSAL: Pilar 1: Social
TEMA DE DESARROLLO: Salud y bienestar inducente.
PROGRAMA PRESUPUESTARIO: 02030103NA0223 Prevención médica para la comunidad
PROYECTO: 020301030101 Medicina preventiva
 020301030202 Promoción de la salud
 020301030201 Vigilancia y blindaje epidemiológico
OBJETIVO DEL PROGRAMA PRESUPUESTARIO: Incluye acciones de promoción, prevención y difusión de la salud pública para contribuir a la disminución de enfermedades y mantener un buen estado de salud de la población municipal.
DEPENDENCIA GENERAL: Salud
DEPENDENCIA AUXILIAR: 153 Dirección de Salud (Atención a la Salud)
ESTRUCTURA DEL INDICADOR:
INDICADOR: Porcentaje de dosis de biológicos aplicados en los módulos de vacunación.
FORMULA DE CÁLCULO: (Dosis de biológicos aplicados/Dosis de biológicos programados para aplicar) *100
INTERPRETACIÓN: Registros administrativos Programa Operativo Anual.
DIMENSIÓN QUE ATIENDE: Económica
FRECUENCIA DE MEDICIÓN: Trimestral/Gestión
DESCRIPCIÓN DEL FACTOR DE COMPARACIÓN: 1.2. Aplicación de dosis de biológico en módulos de vacunación.
ÁMBITO GEOGRÁFICO: Todo el Municipio
COBERTURA:
LÍNEA BASE:

COMPORTAMIENTO DE LAS VARIABLES DURANTE EL "CUARTO" TRIMESTRE

VARIABLE	UNIDAD DE MEDIDA	OPERACIÓN	META ANUAL	AVANCE TRIMESTRAL				AVANCE ACUMULADO			
				PROG.	%	ALCAN.	%	PROG.	%	ALCAN.	%
D.B.A.P. Dosis de biológicos aplicados	Dosis biológicos	Sumado	0	0	#(DN)/01	0	#(DN)/01	0	#(DN)/01	0	#(DN)/01
D.B.P.A.P. Dosis de biológicos programados para aplicar	Dosis biológicos	Sumado	0	0	#(DN)/01	0	#(DN)/01	0	#(DN)/01	0	#(DN)/01

COMPORTAMIENTO DEL INDICADOR

DESCRIPCIÓN DE LA META ANUAL:

1.2. Aplicación de dosis de biológico en módulos de vacunación.

META ANUAL	CUARTO TRIMESTRE							
	AVANCE TRIMESTRAL				AVANCE ACUMULADO			
	PROG.	ALC.	EP %	SEMAFORO	PROG.	ALC.	EP %	SEMAFORO
0	0	0	#(DN)/01		0	0	#(DN)/01	
0	0	0	#(DN)/01		0	0	#(DN)/01	

DESCRIPCIÓN DE RESULTADOS Y JUSTIFICACIÓN EN CASO DE VARIACIÓN SUPERIOR +- 10 POR CIENTO RESPECTO A LO PROGRAMADO

EVALUACIÓN DEL INDICADOR

DEPENDENCIA GENERAL O AUXILIAR: Salud

ELABORO: C.D. Ansel Sánchez Hernández
 Cargo: Director de Salud
 Firma: *[Firma]*
 AYUNTAMIENTO DE LA PAZ 2022 - 2024
 DIRECCIÓN DE SALUD

YO, SO: C.D. Ansel Sánchez Hernández
 Cargo: Director de Salud
 Firma: *[Firma]*
 AYUNTAMIENTO DE LA PAZ 2022 - 2024
 DIRECCIÓN DE SALUD



P6RM-08b FICHA TÉCNICA DE SEGUIMIENTO DE INDICADORES 2023 DE GESTIÓN O ESTRATÉGICO

PILAR /EJE TRANSVERSAL:

Pilar 3: Social

TEMA DE DESARROLLO:

Salud y Bienestar Incluyente

PROGRAMA PRESUPUESTARIO:

03080501NA0925 Prevención médica para la comunidad

PROYECTO:

020801010103 Medicina preventiva
020901010102 Promoción de la salud
030301010201

Vigilancia y blindaje epidemiológico

OBJETIVO DEL PROGRAMA PRESUPUESTARIO:

Incluye acciones de promoción, prevención y difusión de la salud pública para contribuir a la disminución de enfermedades y mantener un buen estado de salud de la población municipal.

DEPENDENCIA GENERAL:
DEPENDENCIA AUXILIAR:

Salud
152 Dirección de Salud (Atención a la Salud)

ESTRUCTURA DEL INDICADOR

NOMBRE DEL INDICADOR:

Porcentaje de Ilustrativos distribuidos para la promoción de la salud y prevención de enfermedades.

FORMULA DE CÁLCULO:

(Ilustrativos para la promoción de la salud y prevención de enfermedades distribuidos/ Ilustrativos para la promoción de la salud y prevención de enfermedades programados a distribuir) *100

INTERPRETACIÓN:

Registros administrativos.

DIMENSIÓN QUE ATIENDE:

Cantidad

FRECUENCIA DE MEDICIÓN:

Trimestral Gestión

DESCRIPCIÓN DEL FACTOR DE COMPARACIÓN:

2.1. Distribución de Ilustrativos para la promoción de la salud y prevención de enfermedades en lugares con afluencia de personas.

ÁMBITO GEOGRÁFICO

Todo el Municipio

COBERTURA

LÍNEA BASE

COMPORTAMIENTO DE LAS VARIABLES DURANTE EL "CUARTO" TRIMESTRE

VARIABLE	UNIDAD DE MEDIDA	OPERACIÓN	META ANUAL	AVANCE TRIMESTRAL				AVANCE ACUMULADO			
				PROG.	%	ALCAN.	%	PROG.	%	ALCAN.	%
(P.S.P.E.D). Ilustrativos para la promoción de la salud y prevención de enfermedades distribuidos	Ilustrativos	Distribuir	1700	450	38%	2049	408%	650	38%	2649	408%
(P.S.P.E.P.D). Ilustrativos para la promoción de la salud y prevención de enfermedades programados a distribuir	Ilustrativos	Distribuir	2000	500	25%	2149	310%	650	33%	2649	408%

COMPORTAMIENTO DEL INDICADOR

DESCRIPCIÓN DE LA META ANUAL:

2.1. Distribución de Ilustrativos para la promoción de la salud y prevención de enfermedades en lugares con afluencia de personas.

META ANUAL	CUARTO TRIMESTRE								
	AVANCE TRIMESTRAL				SEMAFORO	AVANCE ACUMULADO			
	PROG	ALC	EF %	SEMAFORO		PROG	ALC	EF %	SEMAFORO
1700	650	2649	408%	VERDE	650	2649	408%	VERDE	
2000	500	2649	530%	VERDE	650	2649	408%	VERDE	

DESCRIPCIÓN DE RESULTADOS Y JUSTIFICACIÓN EN CASO DE VARIACIÓN SUPERIOR +10 POR CIENTO RESPECTO A LO PROGRAMADO

EVALUACIÓN DEL INDICADOR

DEPENDENCIA GENERAL O AUXILIAR: Salud

ELABORÓ
Nombre: CD Anselmo Sánchez Hernández
Cargo: Director de Salud
Firma

AYUNTAMIENTO
DE LA PAZ
2022 - 2024
DIRECCIÓN DE SALUD

VO. BO.
Nombre: CD Anselmo Sánchez Hernández
Cargo: Director de Salud
Firma

AYUNTAMIENTO
DE LA PAZ
2022 - 2024
DIRECCIÓN DE SALUD



PbRM-08b FICHA TÉCNICA DE SEGUIMIENTO DE INDICADORES 2023 DE GESTIÓN O ESTRATÉGICO

PILAR / EJE TRANSVERSAL: Pilar 1: Salud

TEMA DE DESARROLLO: Salud y bienestar Incluyente

PROGRAMA PRESUPUESTARIO: 02030101.NA0328 Prevención médica para la comunidad

PROYECTO: 02030101.0201 Medicina preventiva
02030101.0302 Promoción de la salud
02030101.0203 Vigilancia y blindaje epidemiológico

OBJETIVO DEL PROGRAMA PRESUPUESTARIO: Incluir acciones de promoción, prevención y difusión de la salud pública para contribuir a la disminución de enfermedades y mantener un buen estado de salud de la población municipal.

DEPENDENCIA GENERAL: Salud

DEPENDENCIA AUXILIAR: 133 Dirección de Salud (Anexo a la Salud)

NOMBRE DEL INDICADOR: ESTRUCTURA DEL INDICADOR
Porcentaje de Ilustrativos distribuidos para la promoción de la salud y prevención de enfermedades.

FORMULA DE CÁLCULO: (Ilustrativos para la promoción de la salud y prevención de enfermedades distribuidos/Ilustrativos para la promoción de la salud y prevención de enfermedades programados a distribuir) *100

INTERPRETACIÓN: Registros administrativos.

DIMENSION QUE ATIENDE: Calidad

DESCRIPCIÓN DEL FACTOR DE COMPARACIÓN: FRECUENCIA DE MEDICIÓN: Trimestral Gestión
2.1. Distribución de Ilustrativos para la promoción de la salud y prevención de enfermedades en lugares con influencia de personas.

ÁMBITO GEOGRÁFICO: Todo el Municipio

COBERTURA:

LÍNEA BASE:

COMPORTAMIENTO DE LAS VARIABLES DURANTE EL "CUARTO" TRIMESTRE

VARIABLE	UNIDAD DE MEDIDA	OPERACIÓN	META ANUAL	AVANCE TRIMESTRAL				AVANCE ACUMULADO			
				PROG.	%	ALCAN.	%	PROG.	%	ALCAN.	%
I.P.S.P.E.D. Ilustrativos para la promoción de la salud y prevención de enfermedades en lugares con influencia de personas	Ilustrativos	Similitud	1700	650	38%	2649	408%	650	38%	2649	408%
I.P.S.P.E.D. Ilustrativos para la promoción de la salud y prevención de enfermedades programados a distribuir	Ilustrativos	S. exacto	2000	500	25%	2649	530%	650	33%	2649	408%

COMPORTAMIENTO DEL INDICADOR

DESCRIPCIÓN DE LA META ANUAL

2.1. Distribución de Ilustrativos para la promoción de la salud y prevención de enfermedades en lugares con influencia de personas.

META ANUAL	CUARTO TRIMESTRE									
	AVANCE TRIMESTRAL					AVANCE ACUMULADO				
	PROG.	ALC.	EF %	SEMAFORO	PROG.	ALC.	EF %	SEMAFORO		
1700	650	2649	408%	VERDE	650	2649	408%	VERDE		
2000	500	2649	330%	VERDE	650	2649	600%	VERDE		

DESCRIPCIÓN DE RESULTADOS Y JUSTIFICACIÓN EN CASO DE VARIACIÓN SUPERIOR + - 10 POR CIENTO RESPECTO A LO PROGRAMADO

EVALUACIÓN DEL INDICADOR

DEPENDENCIA GENERAL O AUXILIAR: Salud

ELABORO
Nombre: C.D. Anselmo Sánchez Hernández
Cargo: Director de Salud

AYUNTAMIENTO
DE LA PAZ
2022 - 2024
DIRECCIÓN DE SALUD

VO. BO.
Nombre: C.D. Anselmo Sánchez Hernández
Cargo: Director de Salud

AYUNTAMIENTO
DE LA PAZ
2022 - 2024
DIRECCIÓN DE SALUD



P6RM-08b FICHA TÉCNICA DE SEGUIMIENTO DE INDICADORES 2023 DE GESTIÓN O ESTRATÉGICO

PILAR /EJE TRANSVERSAL: Pilar 1: Social
TEMA DE DESARROLLO: Salud y bienestar incluyente
PROGRAMA PRESUPUESTARIO: 02030101NF0329 Prevención médica para la comunidad
PROYECTO: 020301010229 Entornos y comunidades saludables

OBJETIVO DEL PROGRAMA PRESUPUESTARIO: Incluye acciones de promoción, prevención y difusión de la salud pública para contribuir a la disminución de enfermedades y mantener un buen estado de salud de la población municipal.

DEPENDENCIA GENERAL: Salud
DEPENDENCIA AUXILIAR: 125 Coordinación de Zoonosis y Control Animal (Antracisico)

ESTRUCTURA DEL INDICADOR

NOMBRE DEL INDICADOR: Tasa de variación de programas o proyectos orientados al fomento de la salud y la prevención de enfermedades

FORMULA DE CÁLCULO: (Programas o proyectos de promoción de la salud y prevención de enfermedades ejecutados en el año actual/Programas o proyectos de promoción de la salud y prevención de enfermedades y...

INTERPRETACIÓN: Programa Operativo Anual, Registros administrativos, Presupuesto de egresos

DIMENSIÓN QUE ATIENDE: Eficacia FRECUENCIA DE MEDICIÓN: Anual Estratégico

DESCRIPCIÓN DEL FACTOR DE COMPARACIÓN: Contribuir a mejorar la calidad de vida de la población municipal mediante el otorgamiento de programas de medicina preventiva.

ÁMBITO GEOGRÁFICO: Todo el Municipio

COBERTURA

LÍNEA BASE

COMPORTAMIENTO DE LAS VARIABLES DURANTE EL "CUARTO" TRIMESTRE

VARIABLE	UNIDAD DE MEDIDA	OPERACIÓN	META ANUAL	AVANCE TRIMESTRAL				AVANCE ACUMULADO			
				PROG.	%	ALCAN.	%	PROG.	%	ALCAN.	%
PR.P.P.S.P.E.E.A.A.C.T. Programas o proyectos de promoción de la salud y prevención de enfermedades ejecutados en el año actual.	Programas	Sumable	0	0	0%	0	0%	0	0%	0	0%
PR.P.P.S.P.E.E.A.A.N.T. Programas o proyectos de promoción de la salud y prevención de enfermedades ejecutados en el año anterior.	Programas	Sumable	0	0	0%	0	0%	0	0%	0	0%

COMPORTAMIENTO DEL INDICADOR

DESCRIPCIÓN DE LA META ANUAL:

Contribuir a mejorar la calidad de vida de la población municipal mediante el otorgamiento de programas de medicina preventiva.

META ANUAL	CUARTO TRIMESTRE									
	AVANCES TRIMESTRAL				SEMAFORO	AVANCE ACUMULADO				SEMAFORO
	PROG.	ALC.	EF %	PROG.		ALC.	EF %			
0	0	0	0%		0	0	0%			
0	0	0	0%		0	0	0%			

DESCRIPCIÓN DE RESULTADOS Y JUSTIFICACIÓN EN CASO DE VARIACIÓN SUPERIOR + - 10 POR CIENTO RESPECTO A LO PROGRAMADO

EVALUACIÓN DEL INDICADOR

No se programó meta anual

DEPENDENCIA GENERAL O AUXILIAR: Salud

ELABORÓ: G.D. Anael Sánchez Hernández
Cargo: Director de Salud
Fecha: 2023-10-24

REVISÓ: C.D. Anael Sánchez Hernández
Cargo: Director de Salud
Fecha: 2023-10-24



PbRM-08b FICHA TÉCNICA DE SEGUIMIENTO DE INDICADORES 2023 DE GESTIÓN O ESTRATÉGICO

PILAR /EJE TRANSVERSAL: Pilar 2: Social
TEMA DE DESARROLLO: Salud y bienestar incluyente
PROGRAMA PRESUPUESTARIO: 02030101.NP0123 Prevención médica para la comunidad
PROYECTO: 02030102.0203 Entornos y comunidades saludables

OBJETIVO DEL PROGRAMA PRESUPUESTARIO: Incluye acciones de promoción, prevención y difusión de la salud pública para contribuir a la disminución de enfermedades y mantener un buen estado de salud de la población municipal.

DEPENDENCIA GENERAL: Salud
DEPENDENCIA AUXILIAR: 129 Coordinación de Zoonosis y Control Animal (Anterribles)

ESTRUCTURA DEL INDICADOR

NOMBRE DEL INDICADOR: Porcentaje de población atendida con servicios de medicina preventiva.
FORMULA DE CÁLCULO: (Población atendida con servicios de medicina preventiva/Población programada con servicios de medicina preventiva) *100

INTERPRETACIÓN: Símbolo de existencia de las personas que requieren la información sobre las enfermedades de primer nivel.

DIMENSIÓN QUE ATIENDE: Eficiencia **FRECUENCIA DE MEDICIÓN:** Anual Estratégico
DESCRIPCIÓN DEL FACTOR DE COMPARACIÓN: La población municipal está informada contra enfermedades de primer nivel de atención al aprovechar los medios que facilitan un mayor control y mejorar la salud.
ÁMBITO GEOGRÁFICO: Todo el Municipio
COBERTURA:
LÍNEA BASE:

COMPORTAMIENTO DE LAS VARIABLES DURANTE EL "CUARTO" TRIMESTRE

VARIABLE	UNIDAD DE MEDIDA	OPERACIÓN	META ANUAL	AVANCE TRIMESTRAL				AVANCE ACUMULADO			
				PROG.	%	ALCAN.	%	PROG.	%	ALCAN.	%
P.A.S.M.P.K. Población atendida con servicios de medicina preventiva	Población	Suma	4156	1100	26%	2610	62%	1100	100%	2610	62%
P.P.S.N./P.L. Población programada con servicios de medicina preventiva	Población	Suma	2000	900	25%	3150	157%	900	100%	2100	105%

COMPORTAMIENTO DEL INDICADOR

DESCRIPCIÓN DE LA META ANUAL:

La población municipal está informada contra enfermedades de primer nivel de atención al aprovechar los medios que facilitan un mayor control y mejorar la salud.

META ANUAL	CUARTO TRIMESTRE						AVANCE ACUMULADO		
	AVANCE TRIMESTRAL			SEMAFORO	PROG	AVANCE ACUMULADO		SEMAFORO	
	PROG	ALC	EF%			ALC	EF %		
4336	3100	2650	0%	Verde	3100	2650	0%	Verde	
2000	500	2650	0%	Verde	200	2650	0%	Verde	

DESCRIPCIÓN DE RESULTADOS Y JUSTIFICACIÓN EN CASO DE VARIACIÓN SUPERIOR + 30 POR CIENTO RESPECTO A LO PROGRAMADO

EVALUACIÓN DEL INDICADOR

La meta del cuarto trimestre se cumple al 200%

DEPENDENCIA GENERAL O AUXILIAR: Salud

Elaboró: D.O. Amel Sánchez Hernández
Cargo: Directora de Salud

VD. BC.
Nombre: C.O. Ansel Sánchez Hernández
Cargo: Directora de Salud

PdRM-06b FICHA TÉCNICA DE SEGUIMIENTO DE INDICADORES 2023 DE GESTIÓN O ESTRATÉGICO

PILAR / EJE TRANSVERSAL: Pilar 1: Social
TEMA DE DESARROLLO: Salud y bienestar incluyente
PROGRAMA PRESUPUESTARIO: 02030101N00123 Prevención médica para la comunidad
PROYECTO: 020301010203 Entornos y comunidades saludables

OBJETIVO DEL PROGRAMA PRESUPUESTARIO: Incluir acciones de promoción, prevención y difusión de la salud pública para contribuir a la disminución de enfermedades y mantener un buen estado de salud de la población municipal.

DEPENDENCIA GENERAL: Salud
DEPENDENCIA AUXILIAR: 129 Coordinación de Zoonosis y Control Animal(Antirrábico)

ESTRUCTURA DEL INDICADOR

NOMBRE DEL INDICADOR: Porcentaje de campañas de promoción de la salud y prevención de enfermedades realizadas.
FORMULA DE CÁLCULO: [Campañas de promoción de la salud y prevención de enfermedades realizadas/Campañas de promoción de la salud y prevención de enfermedades programadas] *100

INTERPRETACIÓN: Registros administrativos.
DIMENSIÓN QUE ATIENDE: Económico
DESCRIPCIÓN DEL FACTOR DE COMPARACIÓN: 1. Campañas de promoción de la salud y prevención de enfermedades realizadas por las instituciones competentes.
ÁMBITO GEOGRÁFICO: Todo el Municipio
COBERTURA: COBERTURA
LÍNEA BASE: LÍNEA BASE
FRECUENCIA DE MEDICIÓN: Anual Estratégico

COMPORTAMIENTO DE LAS VARIABLES DURANTE EL "CUARTO" TRIMESTRE

VARIABLE	UNIDAD DE MEDIDA	OPERACIÓN	META ANUAL	AVANCE TRIMESTRAL				AVANCE ACUMULADO			
				PROG.	%	ALCAN.	SI	PROG.	%	ALCAN.	%
C.P.S.P.E.R.E. Campañas de promoción de la salud y prevención de enfermedades realizadas	Programas	Sumar	4	2	50%	4	100%	2	50%	4	100%
C.P.S.P.S.P.H. Campañas de promoción de la salud y prevención de enfermedades programadas	Programas	Sumar	4	2	50%	4	100%	2	50%	4	100%

COMPORTAMIENTO DEL INDICADOR

DESCRIPCIÓN DE LA META ANUAL:

1. Campañas de promoción de la salud y prevención de enfermedades realizadas por las instituciones competentes.

META ANUAL	CUARTO TRIMESTRE							
	AVANCE TRIMESTRAL				AVANCE ACUMULADO			
	PROG.	ALC.	EF %	SEMAFORO	PROG.	ALC.	EF %	SEMAFORO
4	2	4	0%	VERDE	2	4	0%	VERDE
4	2	4	0%	VERDE	2	4	0%	VERDE

DESCRIPCIÓN DE RESULTADOS Y JUSTIFICACIÓN EN CASO DE VARIACIÓN SUPERIOR + 10 POR CIENTO RESPECTO A LO PROGRAMADO

EVALUACIÓN DEL INDICADOR

DEPENDENCIA GENERAL O AUXILIAR: Salud

ELABORO
Nombre: C.D. José Sánchez Hernández
Cargo: Director de Salud

AYUNTAMIENTO DE LA PAZ
2022 - 2024
DIRECCIÓN DE SALUD

VO. BO.
Nombre: C.D. Angel Cinchero Hernández
Cargo: Director de Salud

AYUNTAMIENTO DE LA PAZ
2022 - 2024
DIRECCIÓN DE SALUD



P6RM-08b FICHA TÉCNICA DE SEGUIMIENTO DE INDICADORES 2023 DE GESTIÓN O ESTRATÉGICO

PILAR /EJE TRANSVERSAL: Pilar 1: Social
TEMA DE DESARROLLO: Salud y bienestar Inuyente
PROGRAMA PRESUPUESTARIO: 02030601N00223 Prevención Médica para la comunidad
PROYECTO: 020301010203 Entornos y comunidades saludables

OBJETIVO DEL PROGRAMA PRESUPUESTARIO: Incluye acciones de promoción, prevención y difusión de la salud pública para contribuir a la disminución de enfermedades y mantener un buen estado de salud de la población municipal.

DEPENDENCIA GENERAL: Salud
DEPENDENCIA AUXILIAR: 129 Coordinación de Zoonosis y Control Animal(Antibiótico)

ESTRUCTURA DEL INDICADOR

NOMBRE DEL INDICADOR: Porcentaje de programas de prevención de la salud difundidos.
FORMULA DE CÁLCULO: (Programas de prevención de la salud difundidos/Programas de prevención de la salud programados a difundir) *100

INTERPRETACIÓN: Registros administrativos Programa Operativo Anual

DIMENSIÓN QUE ATIENDE: Económica **FRECUENCIA DE MEDICIÓN:** Semestral Gestión

DESCRIPCIÓN DEL FACTOR DE COMPARACIÓN: 2. Programas y/o proyectos de medicina preventiva difundidos en el territorio municipal.

ÁMBITO GEOGRÁFICO: Todo el Municipio

COBERTURA:

LÍNEA BASE:

COMPORTAMIENTO DE LAS VARIABLES DURANTE EL "CUARTO" TRIMESTRE

VARIABLE	UNIDAD DE MEDIDA	OPERACIÓN	META ANUAL	AVANCE TRIMESTRAL				AVANCE ACUMULADO			
				PROG.	%	ALCAN.	%	PROG.	%	ALCAN.	%
P.P.S.OI. Programas de prevención de la salud difundidos	Programas	Sumado	4	2	50%	2	50%	4	100%	4	100%
P.P.S.OI. Programas de prevención de la salud programados a difundir	Programas	Sumado	4	2	50%	2	50%	4	100%	4	100%

COMPORTAMIENTO DEL INDICADOR

DESCRIPCIÓN DE LA META ANUAL:

2. Programas y/o proyectos de medicina preventiva difundidos en el territorio municipal.

META ANUAL	CUARTO TRIMESTRE									
	AVANCE TRIMESTRAL				SEMAFORO	AVANCE ACUMULADO				SEMAFORO
	PROG	ALC	EP %	PROG		ALC	EP %			
4	2	2	50%	Verde	4	4	100%	Verde		
4	2	2	50%	Verde	4	4	100%	Verde		

DESCRIPCIÓN DE RESULTADOS Y JUSTIFICACIÓN EN CASO DE VARIACIÓN SUPERIOR + -10 POR CIENTO RESPECTO A LO PROGRAMADO

EVALUACIÓN DEL INDICADOR

La meta del cuarto trimestre se cumplió al 100%

DEPENDENCIA GENERAL O AUXILIAR: Salud

ELABORÓ

Nombre: C.D. Araceli Sánchez Hernández

Cargo: Directora de Salud

Firma

VO. BO.

Nombre: C.D. Araceli Sánchez Hernández

Cargo: Directora de Salud

AYUNTAMIENTO
DE LA PAZ
2022 - 2024

PBRM-08b FICHA TÉCNICA DE SEGUIMIENTO DE INDICADORES 2023 DE GESTIÓN O ESTRATÉGICO

PILAR / EJE TRANSVERSAL: Pilar 1: Social
TEMA DE DESARROLLO: Salud y bienestar incluyente
PROGRAMA PRESUPUESTARIO: 03030101NA0123 Prevención médica para la comunidad
PROYECTO: 020301010203 Entornos y comunidades saludables

OBJETIVO DEL PROGRAMA PRESUPUESTARIO: Incluye acciones de promoción, prevención y difusión de la salud pública para contribuir a la disminución de enfermedades y mantener un buen estado de salud de la población municipal.

DEPENDENCIA GENERAL: Salud
DEPENDENCIA AUXILIAR: 129 Coordinación de Zoonosis y Control Animal (Antirrábico)

ESTRUCTURA DEL INDICADOR

NOMBRE DEL INDICADOR: Porcentaje de pláticas de promoción de la salud realizadas en el territorio municipal.
FORMULA DE CÁLCULO: (Pláticas de promoción de la salud y de Prevención de enfermedades realizadas/Pláticas de promoción de la salud y Prevención de enfermedades programadas) * 100

INTERPRETACIÓN: Registros administrativos. Programa Operativo Anual.

FRECUENCIA DE MEDICIÓN: Trimestral Gestión

DIMENSIÓN QUE ATIENDE: Calidad

DESCRIPCIÓN DEL FACTOR DE COMPARACIÓN: 1.1. Realización de pláticas de promoción de la salud y de prevención de enfermedades en el

ÁMBITO GEOGRÁFICO: territorio municipal.

COBERTURA: Todo el Municipio

LÍNEA BASE:

COMPORTAMIENTO DE LAS VARIABLES DURANTE EL "CUARTO" TRIMESTRE

VARIABLE	UNIDAD DE MEDIDA	OPERACIÓN	META ANUAL	AVANCE TRIMESTRAL				AVANCE ACUMULADO			
				PROG.	%	ALCAN.	%	PROG.	%	ALCAN.	%
F.P.S.P.E.R. Pláticas de promoción de la salud y de prevención de enfermedades realizadas	Pláticas	Sumable	70	20	29%	16	23%	10	88%	58	83%
P.P.S.P.E.R. Pláticas de promoción de la salud y prevención de enfermedades programadas	Pláticas	Sumable	70	20	28%	16	23%	10	14%	60	87%

COMPORTAMIENTO DEL INDICADOR

DESCRIPCIÓN DE LA META ANUAL:

1.1. Realización de pláticas de promoción de la salud y de prevención de enfermedades en el territorio municipal.

META ANUAL	CUARTO TRIMESTRE							
	AVANCE TRIMESTRAL				AVANCE ACUMULADO			
	PROG.	ALC.	EF %	SEMAFORO	PROG.	ALC.	EF %	SEMAFORO
70	20	26	0%	VERDE	20	68	0%	VERDE
70	20	26	0%	VERDE	20	68	0%	VERDE

DESCRIPCIÓN DE RESULTADOS Y JUSTIFICACIÓN EN CASO DE VARIACIÓN SUPERIOR + 20 POR CIENTO RESPECTO A LO PROGRAMADO

EVALUACIÓN DEL INDICADOR

LA META SE CUMPLE AL 100%

DEPENDENCIA GENERAL O AUXILIAR: Salud

ELABORÓ
Nombre: C.D. Ansel Sánchez Hernández
Cargo: Dirección de Salud

VO. SO.
Nombre: C.D. Ansel Sánchez Hernández
Cargo: Dirección de Salud



PBRM-08b FICHA TÉCNICA DE SEGUIMIENTO DE INDICADORES 2023 DE GESTIÓN O ESTRATÉGICO

PILAR / LÍNEA TRANSVERSAL: Pilar 2: Social
TEMA DE DESARROLLO: Salud y bienestar Induyente
PROGRAMA PRESUPUESTARIO: 02030101NA0223 Prevención médica para la comunidad
PROYECTO: 020301010203 Entornos y comunidades saludables

OBJETIVO DEL PROGRAMA PRESUPUESTARIO: Incluye acciones de promoción, prevención y difusión de la salud pública para contribuir a la disminución de enfermedades y mantener un buen estado de salud de la población municipal.

DEPENDENCIA GENERAL: Salud
DEPENDENCIA AUXILIAR: 129 Coordinación de Zoonosis y Control Animal (Antirrábico)

ESTRUCTURA DEL INDICADOR

NOMBRE DEL INDICADOR: Porcentaje de dosis de biológicos aplicadas en los módulos de vacunación.
FORMULA DE CÁLCULO: (Dosis de biológicos aplicada/Dosis de biológicos programadas para aplicar) *100

INTERPRETACIÓN: Registros administrativos Programa Operativo Anual.

DIMENSIÓN QUE ATIENDE: Económico **FRECUENCIA DE MEDICIÓN:** Trimestral Gestión

DESCRIPCIÓN DEL FACTOR DE COMPARACIÓN: 1.2. Aplicación de dosis de biológico en módulos de vacunación.

ÁMBITO GEOGRÁFICO: Todo el Municipio

COBERTURA:

LÍNEA BASE:

COMPORTAMIENTO DE LAS VARIABLES DURANTE EL "CUARTO" TRIMESTRE

VARIABLE	UNIDAD DE MEDIDA	OPERACIÓN	META ANUAL	AVANCE TRIMESTRAL				AVANCE ACUMULADO			
				PROG.	%	ALCAN.	%	PROG.	%	ALCAN.	%
D.B.A.P. Dosis de biológicos aplicados	Dosis de biológicos	Sumable	2000	500	0%	751	38%	500	25%	751	38%
D.B.F.A.P. Dosis de biológicos programados para aplicar	Dosis de biológicos	Sumable	2000	500	25%	500	25%	500	25%	751	38%

COMPORTAMIENTO DEL INDICADOR

DESCRIPCIÓN DE LA META ANUAL:

1.2. Aplicación de dosis de biológico en módulos de vacunación.

META ANUAL	CUARTO TRIMESTRE									
	AVANCE TRIMESTRAL				AVANCE ACUMULADO					
	PROG.	ALC.	EF %	SEMAFORO	PROG.	ALC.	EF %	SEMAFORO		
2000	500	751	0%	VERDE	500	751	0%	VERDE		
2000	500	500	0%	VERDE	500	751	0%	VERDE		

DESCRIPCIÓN DE RESULTADOS Y JUSTIFICACIÓN EN CASO DE VARIACIÓN SUPERIOR + +10 POR CIENTO RESPECTO A LO PROGRAMADO

NO SE PROGRAMO APLICACION DE BIOLÓGICO DEBIDO A QUE NO CONTAMOS CON EL

EVALUACIÓN DEL INDICADOR

DEPENDENCIA GENERAL O AUXILIAR: Salud

ELABORADO:
 Nombre: C.D. Anselmo Sánchez Hernández
 Cargo: Director de Salud
 AYUNTAMIENTO DE LA PAZ 2022 - 2024
 DIRECCIÓN DE SALUD

VD. BO.:
 Nombre: C.D. Anselmo Sánchez Hernández
 Cargo: Director de Salud
 AYUNTAMIENTO DE LA PAZ 2022 - 2024
 SISTEMA DE PRESUPUESTO BASADO EN RESULTADOS MUNICIPALES



PbRM-08b FICHA TÉCNICA DE SEGUIMIENTO DE INDICADORES 2023 DE GESTIÓN O ESTRATÉGICO

PILAR /EJE TRANSVERSAL: Pilar 1: Social
TEMA DE DESARROLLO: Salud y bienestar inclusivo
PROGRAMA PRESUPUESTARIO: 02030101NAD328 Prevención médica para la comunidad
PROYECTO: 020301010101 Entornos y comunidades saludables

OBJETIVO DEL PROGRAMA PRESUPUESTARIO: Incluye acciones de promoción, prevención y difusión de la salud pública para contribuir a la disminución de enfermedades y mantener un buen estado de salud de la población municipal.

DEPENDENCIA GENERAL: Salud
DEPENDENCIA AUXILIAR: 129 Coordinación de Zoonosis y Control Animal (Antimicrobio)

ESTRUCTURA DEL INDICADOR:

NOMBRE DEL INDICADOR: Porcentaje de Ilustrativos distribuidos para la promoción de la salud y prevención de enfermedades.
FORMULA DE CÁLCULO: (Ilustrativos para la promoción de la salud y prevención de enfermedades distribuidos/Ilustrativos para la promoción de la salud y prevención de enfermedades programados a distribuir)*100

INTERPRETACIÓN: Registros administrativos.

DIMENSIÓN QUE ATIENDE: Cantidad **FRECUENCIA DE MEDICIÓN:** Trimestral Gestión

DESCRIPCIÓN DEL FACTOR DE COMPARACIÓN: 2.1. Distribución de Ilustrativos para la promoción de la salud y prevención de enfermedades en lugares con afluencia de personas.

ÁMBITO GEOGRÁFICO: Todo el Municipio

COBERTURA:

LÍNEA BASE:

COMPORTAMIENTO DE LAS VARIABLES DURANTE EL "CUARTO" TRIMESTRE

VARIABLE	UNIDAD DE MEDIDA	OPERACIÓN	META ANUAL	AVANCE TRIMESTRAL				AVANCE ACUMULADO			
				PROG.	%	ALCAN.	%	PROG.	%	ALCAN.	%
IPSP/2.01. Ilustrativos para la promoción de la salud y prevención de enfermedades distribuidos	Ilustrativos	Suma de	3000	2000	0%	2578	0%	2000	0%	1468	0%
IPSP/2.01. Ilustrativos para la promoción de la salud y prevención de enfermedades programados a distribuir	Ilustrativos	Suma de	3000	2000	0%	2588	0%	2000	0%	5488	0%

COMPORTAMIENTO DEL INDICADOR

DESCRIPCIÓN DE LA META ANUAL:

2.1. Distribución de Ilustrativos para la promoción de la salud y prevención de enfermedades en lugares con afluencia de personas.

META ANUAL	CUARTO TRIMESTRE									
	AVANCE TRIMESTRAL				SEMAFORO	AVANCE ACUMULADO				
	PROG.	ALC	EF%	SEMAFORO		PROG.	ALC	EF%	SEMAFORO	
3000	2000	2538	0%	VERDE	2000	5488	0%	VERDE		
3000	2000	2538	0%		2000	5488	0%			

DESCRIPCIÓN DE RESULTADOS Y JUSTIFICACIÓN EN CASO DE VARIACIÓN SUPERIOR + - 30 POR CIENTO RESPECTO A LO PROGRAMADO

EVALUACIÓN DEL INDICADOR

DEPENDENCIA GENERAL O AUXILIAR: Salud

ELABORÓ:
 Nombre: CD Ansel Sánchez Hernández
 Cargo: Director de Salud



RD.:
 Nombre: CD Ansel Sánchez Hernández
 Cargo: Director de Salud





P6BRM-08b FICHA TÉCNICA DE SEGUIMIENTO DE INDICADORES 2023 DE GESTIÓN O ESTRATÉGICO

PILAR / EJE TRANSVERSAL: Eje transversal II Gobierno Moderno, Capaz y Responsable
TEMA DE DESARROLLO: Comunicación y diálogo con la ciudadanía como elemento clave de gobernabilidad
PROGRAMA PRESUPUESTARIO: 0030201HPO12 Democracia y pluralidad política
PROYECTO: 01001010201 Atención pública y consulta popular
OBJETIVO DEL PROGRAMA PRESUPUESTARIO: Incorpora las acciones orientadas a la realización de acciones de apoyo al estado democrático con la participación ciudadana y la consolidación del estado de derecho y la justicia social, promoviéndole una cultura política y fortaleciendo sistemas de partidos.
DEPENDENCIA GENERAL: GOBIERNO MUNICIPAL
DEPENDENCIA AUXILIAR: 144 Dirección de Gobernación
NOMBRE DEL INDICADOR: Tasa de variación en las candidaturas vecinales registradas.
FORMULA DE CÁLCULO: ((Candidaturas vecinales registradas en el año actual/Candidaturas vecinales registradas en el año anterior)-1) *100
INTERPRETACIÓN: Registro de candidatos.
DIMENSIÓN QUE ATIENDE: Eficacia.
DESCRIPCIÓN DEL FACTOR DE COMPARACIÓN: Contribuir a fortalecer la participación ciudadana en la elección de sus representantes vecinales mediante la promoción de las candidaturas.
ÁMBITO GEOGRÁFICO: Todo el Municipio.
COBERTURA:
LÍNEA BASE:

ESTRUCTURA DEL INDICADOR

COMPORTAMIENTO DE LAS VARIABLES DURANTE EL "CUARTO" TRIMESTRE

VARIABLE	UNIDAD DE MEDIDA	OPERACIÓN	META ANUAL	AVANCE TRIMESTRAL				AVANCE ACUMULADO			
				PROG.	%	ALCAN.	%	PROG.	%	ALCAN.	%
CV.R.A.A.C.T. Candidaturas vecinales registradas en el año actual	Candidatura	Suma	1	1	100%	0	0%	1	100%	0	0%
CV.R.A.A.T. Candidaturas vecinales registradas en el año anterior	Candidatura	Suma	1	1	100%	0	0%	1	100%	0	0%

COMPORTAMIENTO DEL INDICADOR

DESCRIPCIÓN DE LA META ANUAL:

Contribuir a fortalecer la participación ciudadana en la elección de sus representantes vecinales mediante la promoción de las candidaturas.

META ANUAL	CUARTO TRIMESTRE							
	AVANCE TRIMESTRAL				AVANCE ACUMULADO			
	PROG.	ALC.	EF %	SEMAFORO	PROG.	ALC.	EF %	SEMAFORO
1	1	0	0%	Rojos	1	0	0%	Rojos
1	1	0	0%	Rojos	1	0	0%	Rojos

DESCRIPCIÓN DE RESULTADOS Y JUSTIFICACIÓN EN CASO DE VARIACIÓN SUPERIOR A + 10 POR CIENTO RESPECTO A LO PROGRAMADO

EVALUACIÓN DEL INDICADOR

La meta no se realiza por temas externos

DEPENDENCIA GENERAL O AUXILIAR: GOBIERNO MUNICIPAL

ELABORÓ
 Nombre: Lic. Sergio Jesús García Rodríguez
 Cargo: Director de Gobernación



VO. BO.
 Nombre: Lic. Sergio Jesús García Rodríguez
 Cargo: Director de Gobernación





PBRM-08b FICHA TÉCNICA DE SEGUIMIENTO DE INDICADORES 2023 DE GESTIÓN O ESTRATÉGICO

PLAZA/ EJE TRANSVERSAL:

Eje transversal II Gobierno Moderno, Capaz y Responsable

TEMA DE DESARROLLO:

Comunicación y diálogo con la ciudadanía como elemento clave de gobernabilidad.

PROGRAMA PRESUPUESTARIO:

03030201NPO0123 Democracia y pluralidad política

PROYECTO:

030301030201 Audiencia pública y consulta popular

OBJETIVO DEL PROGRAMA PRESUPUESTARIO:

Incorporar las acciones orientadas a la realización de acciones de apoyo al estado democrático con la participación ciudadana y la consolidación del estado de derecho a la justicia social, propiciando una cultura política y fortaleciendo sistemas de partidos.

DEPENDENCIA GENERAL:

GOBIERNO MUNICIPAL

DEPENDENCIA AUXILIAR:

344 Dirección de Gobernación

NOMBRE DEL INDICADOR:

Tasa de verificación de la participación ciudadana registrada en la elección

ESTRUCTURA DEL INDICADOR

FORMULA DE CÁLCULO:

(Participación ciudadana registrada en la elección de sus representantes vecinales en el año actual/Participación ciudadana registrada en la elección de sus representantes vecinales en el año anterior) x 100

INTERPRETACIÓN:

Registros Administrativos Boletas de registro.

DIMENSIÓN QUE ATIENDE:

Eficiencia

FRECUENCIA DE MEDICIÓN:

Anual Estratégico

DISPOSICIÓN DEL FACTOR DE COMPARACIÓN:

La participación de los ciudadanos en la elección de autoridades vecinales se realiza con procesos de formación cívica y democrática.

AMBITO GEOGRÁFICO:

Todo el Municipio

COBERTURA:

LÍNEA BASE:

COMPORTAMIENTO DE LAS VARIABLES DURANTE EL "CUARTO" TRIMESTRE

VARIABLE	UNIDAD DE MEDIDA	OPERACIÓN	META ANUAL	AVANCE TRIMESTRAL				AVANCE ACUMULADO			
				PROG.	%	ALCAN.	%	PROG.	%	ALCAN.	%
P.C.R.E.V.A.ACT. Participación ciudadana registrada en la elección de sus representantes vecinales en el año actual	Participación	Suma de	1	1	100%	0	0%	1	100%	0	0%
P.C.R.E.V.A.ANT. Participación ciudadana registrada en la elección de sus representantes vecinales en el año anterior	Participación	Suma de	1	1	100%	0	0%	1	100%	0	0%

COMPORTAMIENTO DEL INDICADOR

DESCRIPCIÓN DE LA META ANUAL:

La participación de los ciudadanos en la elección de autoridades vecinales se realiza con procesos de formación cívica y democrática.

META ANUAL	CUARTO TRIMESTRE								SEMAFORO
	AVANCE TRIMESTRAL				AVANCE ACUMULADO				
	PROG.	ALC.	EF %	SEMAFORO	PROG.	ALC.	EF %	SEMAFORO	
1	1	0	0%	Rojo	1	0	0%	Rojo	
1	1	0	0%	Rojo	1	0	0%	Rojo	

DESCRIPCIÓN DE RESULTADOS Y JUSTIFICACIÓN EN CASO DE VARIACIÓN SUPERIOR -- 20 POR CIENTO RESPECTO A LO PROGRAMADO

EVALUACIÓN DEL INDICADOR

La meta no se realizó por temas externos

DEPENDENCIA GENERAL O AUXILIAR: GOBIERNO MUNICIPAL

ELABORO
Nombre: Lic. Danyá Juana García Rodríguez
Cargo: Directora de Gobernación



VO. BO.
Nombre: Lic. Danyá Juana García Rodríguez
Cargo: Directora de Gobernación
SISTEMA DE PRESUPUESTO BASADO EN RESULTADOS MUNICIPALES



AYUNTAMIENTO
DE LA PAZ
2022 - 2024

DIRECCIÓN DE ADMINISTRACIÓN

Real



PBRM-08b FICHA TÉCNICA DE SEGUIMIENTO DE INDICADORES 2023 DE GESTIÓN O ESTRATÉGICO

PILAR / EJE TRANSVERSAL: Es transversal | Gobierno Moderno, Capaz y Responsable
TEMA DE DESARROLLO: Comunicación y diálogo con la ciudadanía como elemento clave de gobernabilidad.
PROGRAMA PRESUPUESTARIO: 01030201M0173 Democracia y pluralidad política
PROYECTO: 010301010201 Audiencia pública y consulta popular

OBJETIVO DEL PROGRAMA PRESUPUESTARIO: Incorpora las ordenes orientadas a la realización de acciones de apoyo al estado democrático con la participación ciudadana y la consolidación del estado de derecho y la justicia social, promoviendo una cultura política y fortaleciendo sistemas de partidos.

DEPENDENCIA GENERAL: GOBIERNO MUNICIPAL
DEPENDENCIA ALIQUILAR: 144 Dirección de Gobernación

ESTRUCTURA DEL INDICADOR

NOMBRE DEL INDICADOR: Porcentaje de eventos cívicos gubernamentales en escuelas del nivel medio y superior efectuados.
FORMULA DE CÁLCULO: $(\text{Eventos cívicos gubernamentales efectuados en escuelas del nivel medio y superior} / \text{Eventos cívicos gubernamentales programados en escuelas del nivel medio y superior}) * 100$

INTERPRETACIÓN: Bitácora de seguimiento de eventos cívicos.
DIMENSIÓN QUE ATIENDE: Económica
FRECUENCIA DE MEDICIÓN: Semestral Estratégico
DESCRIPCIÓN DEL FACTOR DE COMPARACIÓN: 1. Eventos cívicos gubernamentales en escuelas de nivel medio y superior realizados.
ÁMBITO GEOGRÁFICO: Todo el Municipio
COBERTURA:
LÍMITE BASE:

COMPORTAMIENTO DE LAS VARIABLES DURANTE EL "CUARTO" TRIMESTRE

VARIABLE	UNIDAD DE MEDIDA	OPERACIÓN	META ANUAL	AVANCE TRIMESTRAL				AVANCE ACUMULADO			
				PROG.	%	ALCAN.	%	PROG.	%	ALCAN.	%
E. C. G. E. M. S. Porcentaje de eventos cívicos gubernamentales efectuados en escuelas del nivel medio superior y superior	Evento	Sumable	12	6	50%	6	100%	12	100%	12	100%
E. C. G. E. P. M. S. Porcentaje de eventos cívicos gubernamentales programados en escuelas del nivel medio superior y superior	Evento	Sumable	12	6	50%	6	100%	12	100%	12	100%

COMPORTAMIENTO DEL INDICADOR

DESCRIPCIÓN DE LA META ANUAL:

1. Eventos cívicos gubernamentales en escuelas de nivel medio y superior realizados.

META ANUAL	CUARTO TRIMESTRE								
	AVANCE TRIMESTRAL				SEMAFORO	AVANCE ACUMULADO			
	PROG.	ALC.	EF %	SEMAFORO		PROG.	ALC.	EF %	SEMAFORO
12	6	6	100%	Verde	12	12	100%	Verde	
12	6	6	100%	Verde	12	12	100%	Verde	

DESCRIPCIÓN DE RESULTADOS Y JUSTIFICACIÓN EN CASO DE VARIACIÓN SUPERIOR + 10 POR CIENTO RESPECTO A LO PROGRAMADO

EVALUACIÓN DEL INDICADOR:

La meta del cuarto trimestre se cumplió al 100%

DEPENDENCIA GENERAL O ALIQUILAR: GOBIERNO MUNICIPAL

ELABORÓ
Nombre: Lic. Sergio Jasso Cerda Rodríguez
Cargo: Dirección de Gobernación



AYUNTAMIENTO

VO. ED.
Nombre: Lic. Sergio Jasso Cerda Rodríguez
Cargo: Dirección de Gobernación
SISTEMA DE PRESUPUESTO BASADO EN PRESUPUESTOS MUNICIPALES



AYUNTAMIENTO
DE LA PAZ
2022 - 2024



PDRM-08b FICHA TÉCNICA DE SEGUIMIENTO DE INDICADORES 2023 DE GESTIÓN O ESTRATÉGICO

PILAR /EJE TRANSVERSAL: Eje transversal II Gobierno Moderno, Cívico y Responsable
TEMA DE DESARROLLO: Comunicación y diálogo con la ciudadanía como elemento clave de gobernabilidad.
PROGRAMA PRESUPUESTARIO: 016920201N00273 Democracia y pluralidad política
PROYECTO: 01 0361010201 Asistencia pública y consulta popular

OBJETIVO DEL PROGRAMA PRESUPUESTARIO: Incorporar las acciones orientadas a la realización de acciones de apoyo al estado democrático con la participación ciudadana y la consolidación del estado de derecho y la justicia social, propiciando una cultura política y fortaleciendo sistema de partidos.

DEPENDENCIA GENERAL: GOBIERNO MUNICIPAL
DEPENDENCIA AUXILIAR: 344 Dirección de Gobernación

ESTRUCTURA DEL INDICADOR

NOMBRE DEL INDICADOR: Porcentaje de pláticas de formación cívica y democrática realizadas.
FÓRMULA DE CÁLCULO: (Pláticas de información cívica y democrática realizadas/Pláticas de información cívica y democrática programadas) *100

INTERPRETACIÓN: Constantes de participación
DIMENSIÓN QUE ATIENDE: Económico
DESCRIPCIÓN DEL FACTOR DE COMPARACIÓN: 1. Pláticas de formación cívica y democrática, desarrolladas.
ÁMBITO GEOGRÁFICO: Todo el Municipio
COBERTURA:
LÍNEA BASE:

FRECUENCIA DE MEDICIÓN: Semestral Gestión

COMPORTAMIENTO DE LAS VARIABLES DURANTE EL "CUARTO" TRIMESTRE

VARIABLE	UNIDAD DE MEDIDA	OPERACIÓN	META ANUAL	AVANCE TRIMESTRAL				AVANCE ACUMULADO			
				PROG.	%	ALCAN.	%	PROG.	%	ALCAN.	%
P.A.C.D.N. Pláticas de información cívica y democrática realizadas	Pláticas	Sumable	12	6	50%	6	100%	12	100%	12	100%
1. P.A.C.D.N. Pláticas de información cívica y democrática programadas	Pláticas	Sumable	12	6	50%	6	100%	12	100%	12	100%

COMPORTAMIENTO DEL INDICADOR

DESCRIPCIÓN DE LA META ANUAL:

2. Pláticas de formación cívica y democrática, desarrolladas.

META ANUAL	CUARTO TRIMESTRE							
	AVANCE TRIMESTRAL				AVANCE ACUMULADO			
	PROG.	ALC.	EF %	SÍMBOLO	PROG.	ALC.	EF %	SÍMBOLO
12	6	6	100%	Verde	12	12	100%	Verde
12	6	6	100%	Verde	12	12	100%	Verde

DESCRIPCIÓN DE RESULTADOS Y JUSTIFICACIÓN EN CASO DE VARIACIÓN SUPERIOR + - 10 POR CIENTO RESPECTO A LO PROGRAMADO

EVALUACIÓN DEL INDICADOR

La meta del cuarto trimestre se cumplió al 100%

DEPENDENCIA GENERAL O AUXILIAR: GOBIERNO MUNICIPAL

ELABORÓ:
Nombre: Lis Reyes-Araza García Rodríguez
Cargo: Dirección de Gobernación



VD. ED.
Nombre: Lk. Sergio Javier García Rodríguez
Cargo: Dirección de Gobernación



PBRM-08b FICHA TÉCNICA DE SEGUIMIENTO DE INDICADORES 2023 DE GESTIÓN O ESTRATÉGICO

PILAR/ EJE TRANSVERSAL: Eje transversal: El Gobierno Moderno, Capaz y Responsable

TEMA DE DESARROLLO: Comunicación y diálogo con la ciudadanía como elemento clave de gobernabilidad.

PROGRAMA PRESUPUESTARIO: 01030201NAD120 Democracia y pluralidad política

PROYECTO: 010301010201 Audiencia pública y consulta popular

OBJETIVO DEL PROGRAMA PRESUPUESTARIO: Incorporar las acciones orientadas a la realización de acciones de apoyo al estado democrático con la participación ciudadana y la consolidación del estado de derecho y la justicia social, propiciando una cultura política y fortaleciendo sistema de partidos.

DEPENDENCIA GENERAL: GOBIERNO MUNICIPAL

DEPENDENCIA AUXILIAR: 044 Dirección de Gobernación

NOMBRE DEL INDICADOR: Porcentaje de participación de escolares en eventos cívicos gubernamentales.

FORMULA DE CÁLCULO: (Participación de escolares en eventos cívicos gubernamentales registrados/Participación de escolares en eventos cívicos gubernamentales esperada) *100

INTERPRETACIÓN: Tasa de asistencia de los escolares que participaron en eventos cívicos gubernamentales.

DIMENSIÓN QUE ATIENDE: Calidad

DESCRIPCIÓN DEL FACTOR DE COMPARACIÓN: 1.1. Participación de escolares en eventos cívicos gubernamentales.

ÁMBITO GEOGRÁFICO: Todo el Municipio

COBERTURA:

LÍNEA BASE:

ESTRUCTURA DEL INDICADOR

FRECUENCIA DE MEDICIÓN: Trimestral Gestión

COMPORTAMIENTO DE LAS VARIABLES DURANTE EL "CUARTO" TRIMESTRE

VARIABLE	UNIDAD DE MEDIDA	OPERACIÓN	META ANUAL	AVANCE TRIMESTRAL				AVANCE ACUMULADO			
				PROG.	%	ALCAN.	%	PROG.	%	ALCAN.	%
P. E. E. C. G. E. Participación de escolares en eventos cívicos gubernamentales registrados	Evento	Sumar	12	0	0%	0	0%	12	100%	12	100%
P. E. E. C. G. E. Participación de escolares en eventos cívicos gubernamentales registrados	Evento	Sumar	12	0	0%	0	0%	12	100%	12	100%

COMPORTAMIENTO DEL INDICADOR

DESCRIPCIÓN DE LA META ANUAL:

1.1. Participación de escolares en eventos cívicos gubernamentales

META ANUAL	CUARTO TRIMESTRE							
	AVANCE TRIMESTRAL				AVANCE ACUMULADO			
	PROG.	ALC.	DE %	SEMAFORO	PROG.	ALC.	DE %	SEMAFORO
12	0	0	0%	Verde	12	11	92%	Verde
12	0	0	0%	Verde	12	11	92%	Verde

DESCRIPCIÓN DE RESULTADOS Y JUSTIFICACIÓN EN CASO DE VARIACIÓN SUPERIOR <- 30 POR CIENTO RESPECTO A LO PROGRAMADO

EVALUACIÓN DEL INDICADOR

La meta del cuarto trimestre se cumplió al 100%

DEPENDENCIA GENERAL O AUXILIAR: GOBIERNO MUNICIPAL

ELABORÓ

Nombre: Lic. Susyela Juani Gaitán Rodríguez

Cargo: Dirección de Gobernación

VO. DO.

Nombre: Lic. Susyela Juani Gaitán Rodríguez

Cargo: Dirección de Gobernación

SECRETARÍA DE PRESUPUESTO BASADO EN RESULTADOS MUNICIPALES





PDRM-08b FICHA TÉCNICA DE SEGUIMIENTO DE INDICADORES 2023 DE GESTIÓN O ESTRATÉGICO

PLAR /EJE TRANSVERSAL: Eje transversal II Gobierno Moderno, Cívicos y Responsable
TEMA DE DESARROLLO: Comunicación y diálogo con la ciudadanía como elemento clave de gobernabilidad.
PROGRAMA PRESUPUESTARIO: 01030203.MA0223 Democracia y pluralidad política
PROYECTO: 01030101G201 Audiencia pública y consulta popular

OBJETIVO DEL PROGRAMA PRESUPUESTARIO: Incorpora las acciones orientadas a la realización de acciones de apoyo al estado democrático con la participación ciudadana y la consolidación del estado de derecho y la justicia social, propiciando una cultura política y fortaleciendo sistema de partidos.

DEPENDENCIA GENERAL: GOBIERNO MUNICIPAL
DEPENDENCIA AUXILIAR: 144 Dirección de Gobernación

NOMBRE DEL INDICADOR: ESTRUCTURA DEL INDICADOR
Porcentaje de participación de las autoridades gubernamentales en eventos cívicos escolares.
FORMULA DE CÁLCULO: (Participación de autoridades gubernamentales en eventos cívicos escolares registrada/Participación de autoridades en eventos cívicos escolares esperada) *100

INTERPRETACIÓN: Urtas de asistencia de las autoridades gubernamentales que se refieren a eventos cívicos escolares
DIMENSIÓN QUE ATIENDE: Económico FRECUENCIA DE MEDICIÓN: Trimestral Gestión
DESCRIPCIÓN DEL FACTOR DE COMPARACIÓN: 1.2. Participación de autoridades gubernamentales en eventos cívicos escolares.
ÁMBITO GEOGRÁFICO: Todo el Municipio
COBERTURA:
LÍNEA BASE:

COMPORTAMIENTO DE LAS VARIABLES DURANTE EL "CUARTO" TRIMESTRE

VARIABLE	UNIDAD DE MEDIDA	OPERACIÓN	META ANUAL	AVANCE TRIMESTRAL				AVANCE ACUMULADO			
				PROG.	%	ALCAN.	%	PROG.	%	ALCAN.	%
P.A.G.T.C.E.S. Participación de autoridades gubernamentales en eventos cívicos escolares registrada	Autorías	Sumable	12	3	25%	3	100%	12	100%	12	100%
P.A.U.C.E.E Participación de las autoridades gubernamentales en eventos cívicos escolares esperada	Asistencia	Sumable	12	3	25%	3	100%	12	100%	12	100%

COMPORTAMIENTO DEL INDICADOR

DESCRIPCIÓN DE LA META ANUAL:

1.2. Participación de autoridades gubernamentales en eventos cívicos escolares.

META ANUAL	CUARTO TRIMESTRE							
	AVANCE TRIMESTRAL				AVANCE ACUMULADO			
	PROG.	ALC.	EF %	SEMAFORO	PROG.	ALC.	EF %	SEMAFORO
12	3	3	100%	Verde	12	12	100%	Verde
12	3	3	100%	Verde	12	12	100%	Verde

DESCRIPCIÓN DE RESULTADOS Y JUSTIFICACIÓN EN CASO DE VARIACIÓN SUPERIOR + - 10 POR CIENTO RESPECTO A LO PROGRAMADO

EVALUACIÓN DEL INDICADOR

La meta del cuarto trimestre se cumplió al 100%

DEPENDENCIA GENERAL O AUXILIAR: GOBIERNO MUNICIPAL

ELABORO
Nombre: Lic. Beatrix Johana García Rodríguez
Cargo: Directora de Gobernación



VO. BO.
Nombre: Lic. Beatrix Johana García Rodríguez
Cargo: Directora de Gobernación
Firma:
SISTEMA DE SEGUIMIENTO BASADO EN RESULTADOS FINANCIEROS



DIRECCIÓN DE GOBERNACIÓN



PRM-08b FICHA TÉCNICA DE SEGUIMIENTO DE INDICADORES 2023 DE GESTIÓN O ESTRATÉGICO

PLAZA/EJE TRANSVERSAL:

Eje transversal: El Gobierno Moderno, Capaz y Responsable

TEMA DE DESARROLLO:

Comunicación y diálogo con la ciudadanía como elemento clave de gobernabilidad.

PROGRAMA PRESUPUESTARIO:

01030201NA0323 Democracia y pluralidad política

PROYECTO:

010302010201 Asistencia pública y consulta popular

OBJETIVO DEL PROGRAMA PRESUPUESTARIO:

Incorporar las acciones orientadas a la realización de sesiones de apoyo al estado democrático con la participación ciudadana y la consolidación del estado de derecho y la justicia social, propiciando una cultura política y fortaleciendo sistema de partidos.

DEPENDENCIA GENERAL:

GOBIERNO MUNICIPAL

DEPENDENCIA AUXILIAR:

144 Dirección de Gobernación

NOMBRE DEL INDICADOR:

Porcentaje de participación ciudadana a eventos cívicos a través de COPACIS y autoridades auxiliares.

FORMULA DE CÁLCULO:

(Participación ciudadana registrada en eventos cívicos de los COPACIS y autoridades auxiliares/Participación ciudadana esperada en eventos cívicos de los COPACIS y autoridades auxiliares) * 100

INTERPRETACIÓN:

Listas de asistencia de la participación ciudadana a eventos cívicos a través de COPACIS y autoridades auxiliares.

DIMENSIÓN QUE ATIENDE:

Cantidad

FRECUENCIA DE MEDICIÓN:

Trimestral Gestión

DESCRIPCIÓN DEL FACTOR DE COMPARACIÓN:

2.1. Participación ciudadana a eventos cívicos a través de COPACIS.

ÁMBITO GEOGRÁFICO:

Todo el Municipio

COBERTURA:

LÍNEA BASE:

COMPORTAMIENTO DE LAS VARIABLES DURANTE EL "CUARTO" TRIMESTRE

VARIABLE	UNIDAD DE MEDIDA	OPERACIÓN	META ANUAL	AVANCE TRIMESTRAL				AVANCE ACUMULADO			
				PROG.	%	ALCAN.	%	PROG.	%	ALCAN.	%
P.C.I.V.E.C.C.A.A. Participación ciudadana registrada en eventos cívicos de los COPACIS y autoridades auxiliares.	Participación	Sumable	12	3	25%	2	57%	12	100%	11	92%
P.C.I.V.E.C.C.A.A. Participación ciudadana esperada en eventos cívicos de los COPACIS y autoridades auxiliares.	Participación	Sumable	12	3	25%	2	67%	12	100%	11	92%

COMPORTAMIENTO DEL INDICADOR

DESCRIPCIÓN DE LA META ANUAL:

2.1. Participación ciudadana a eventos cívicos a través de COPACIS.

META ANUAL	CUARTO TRIMESTRE							
	AVANCE TRIMESTRAL				AVANCE ACUMULADO			
	PROG.	ALC.	EF %	SEMAFORO	PROG.	ALC.	EF %	SEMAFORO
12	3	2	67%	Amarillo	12	11	92%	Verde
12	3	2	67%	Amarillo	12	11	92%	Verde

DESCRIPCIÓN DE RESULTADOS Y JUSTIFICACIÓN EN CASO DE VARIACIÓN SUPERIOR + - 10 POR CIENTO RESPECTO A LO PROGRAMADO

EVALUACIÓN DEL INDICADOR

La meta del cuarto trimestre se cumplió al 67%

DEPENDENCIA GENERAL O AUXILIAR: GOBIERNO MUNICIPAL

ELABORO
Nombre: Lic. Diego Jesús Sierra Rodríguez
Cargo: Director de Gobernación



VO. BO.
Nombre: Lic. Diego Jesús Sierra Rodríguez
Cargo: Director de Gobernación
Firma: [Firma]
DIRECCIÓN DE PRESUPUESTO BASEADO EN RESULTADOS FINANCIEROS





PMRM-08b FICHA TÉCNICA DE SEGUIMIENTO DE INDICADORES 2023 DE GESTIÓN O ESTRATÉGICO

PILAR/EJE TRANSVERSAL: Eje transversal I Gobierno Moderno, Capaz y Responsable
TEMA DE DESARROLLO: Comunicación y diálogo con la ciudadanía como elemento clave de gobernabilidad
PROGRAMA PRESUPUESTARIO: 01030201NA0428 Democracia y justicia política

PROYECTO: 010301010201 Atención pública y consulta popular

OBJETIVO DEL PROGRAMA PRESUPUESTARIO: Incorpora las acciones orientadas a la realización de acciones de apoyo al estado democrático con la participación ciudadana y la consolidación del estado de derecho y la justicia social, propiciando una cultura política y fortaleciendo sistema de partidos.

DEPENDENCIA GENERAL: GOBIERNO MUNICIPAL
DEPENDENCIA AUXILIAR: 144 Dirección de Gobernación

NOMBRE DEL INDICADOR: ESTRUCTURA DEL INDICADOR
Porcentaje de ilustrativos distribuidos con contenidos sobre normalidad municipal
FORMULA DE CÁLCULO: (Ilustrativos con contenidos sobre normalidad municipal, cívica y democrática distribuidos/Ilustrativos con contenidos sobre normalidad municipal, cívica y democrática programados) *100

INTERPRETACIÓN: Acuses de recibo de los ilustrativos entregados.

FRECUENCIA DE MEDICIÓN: Trimestral Gestión

DIMENSIÓN QUE ATIENDE: Económico

DESCRIPCIÓN DEL FACTOR DE COMPARACIÓN: 2.2. Distribución de ilustrativos con contenidos sobre normalidad municipal, cívica y democrática

ÁMBITO GEOGRÁFICO: Todo el Municipio

COBERTURA:

LÍNEA BASE:

COMPORTAMIENTO DE LAS VARIABLES DURANTE EL "CUARTO" TRIMESTRE

VARIABLE	UNIDAD DE MEDIDA	OPERACIÓN	META ANUAL	AVANCE TRIMESTRAL				AVANCE ACUMULADO			
				PROG.	%	ALCAN.	%	PROG.	%	ALCAN.	%
I.C.N.V.C.D.D. Ilustrativos con contenidos sobre normalidad municipal, cívica y democrática distribuidos	Variedad Ilustrativos	Sumable	150	30	20%	30	100%	150	100%	147	98%
I.C.N.V.C.D.D. Ilustrativos con contenidos sobre normalidad municipal, cívica y democrática programados	Metas Ilustrativos	Sumable	150	38	25%	38	100%	150	100%	147	98%

COMPORTAMIENTO DEL INDICADOR

DESCRIPCIÓN DE LA META ANUAL:

2.2. Distribución de ilustrativos con contenidos sobre normalidad municipal, cívica y democrática

META ANUAL	CUARTO TRIMESTRE							
	AVANCE TRIMESTRAL				AVANCE ACUMULADO			
	PROG.	ALC.	EF %	SINÁFORO	PROG.	ALC.	EF %	SINÁFORO
150	38	38	100%	Verde	150	147	98%	Verde
150	30	30	100%	Verde	150	147	98%	Verde

DESCRIPCIÓN DE RESULTADOS Y JUSTIFICACIÓN EN CASO DE VARIACIÓN SUPERIOR A +10 POR CIENTO RESPECTO A LO PROGRAMADO

EVALUACIÓN DEL INDICADOR

La meta del cuarto trimestre se cumple al 100%

DEPENDENCIA GENERAL O AUXILIAR: GOBIERNO MUNICIPAL

ELABORÓ
Nombre: Lic. Bertha Jesús García Rodríguez
Cargo: Dirección de Gobernación



VO. BO.
Nombre: Lic. Bertha Jesús García Rodríguez
Cargo: Dirección de Gobernación
Firma





PDRM-086 FICHA TÉCNICA DE SEGUIMIENTO DE INDICADORES 2023 DE GESTIÓN O ESTRATÉGICO

FILAR / EJE TRANSVERSAL: Eje transversal II Gobierno Moderno, Capaz y Responsable
TEMA DE DESARROLLO: Comunicación y diálogo con la ciudadanía como elemento clave de gobernabilidad
PROGRAMA PRESUPUESTARIO: 01030201YAM021 Democracia y pluralismo político
PROYECTO: 060301030201 Audiencia pública y consulta popular

OBJETIVO DEL PROGRAMA PRESUPUESTARIO: Impulsar las acciones orientadas a la realización de acciones de nueva a estado democrático con la participación ciudadana y la consolidación del estado de derecho y la justicia social, propiciando una cultura política y fortaleciendo sistema de partidos.

DEPENDENCIA GENERAL: GOBIERNO MUNICIPAL
DEPENDENCIA AUXILIAR: 244 Dirección de Gobernación

ESTRUCTURA DEL INDICADOR

NOMBRE DEL INDICADOR: Porcentaje de visitas ciudadanas a los edificios públicos municipales.
FORMULA DE CÁLCULO: Visitas registradas por el área de Atención Ciudadana Municipal / Visitas programadas por el área de Atención Ciudadana Municipal *100

INTERPRETACIÓN: Registro de seguimiento.
DIMENSIÓN QUE ATIENDE: Económico
DESCRIPCIÓN DEL FACTOR DE COMPARACIÓN: 2.3. Promoción de visitas ciudadanas a los edificios públicos municipales.
AMBITO GEOGRÁFICO: Todo el Municipio.
COBERTURA:
LÍNEA BASE:

FRECUENCIA DE MEDICIÓN: Trimestral Gestión

COMPORTAMIENTO DE LAS VARIABLES DURANTE EL "CUARTO" TRIMESTRE

VARIABLE	UNIDAD DE MEDIDA	OPERACIÓN	META ANUAL	AVANCE TRIMESTRAL				AVANCE ACUMULADO			
				PROG.	%	ALCAN.	%	PROG.	%	ALCAN.	%
V.F.A.C.M. Visitas registradas por el área de atención ciudadana municipal	Visita	Sumable	12	3	25%	3	100%	12	100%	12	100%
V.F.A.C.M. Visitas programadas por el área de atención ciudadana municipal	Visita	Sumable	12	3	25%	3	100%	12	100%	12	100%

COMPORTAMIENTO DEL INDICADOR

DESCRIPCIÓN DE LA META ANUAL:

2.3. Promoción de visitas ciudadanas a los edificios públicos municipales.

META ANUAL	CUARTO TRIMESTRE							
	AVANCE TRIMESTRAL				AVANCE ACUMULADO			
	PROG	ALC	EP %	SEMAFORO	PROG	ALC	EP %	SEMAFORO
12	3	3	100%	Verde	12	12	100%	Verde
12	3	3	100%	Verde	12	12	100%	Verde

DESCRIPCIÓN DE RESULTADOS Y JUSTIFICACIÓN EN CASO DE VARIACIÓN SUPERIOR A +/- 30 POR CIENTO RESPECTO A LO PROGRAMADO

EVALUACIÓN DEL INDICADOR

La meta del cuarto trimestre se cumplió al 100%.

DEPENDENCIA GENERAL O AUXILIAR: GOBIERNO MUNICIPAL

ELABORO
Nombre: Lic. Beiyli Jazca García Rodríguez
Cargo: Directora de Gobernación

VO. BO.
Nombre: Lic. Beiyli Jazca García Rodríguez
Cargo: Directora de Gobernación
SISTEMA DE PRESUPUESTO Y BAJADO DE RESULTADOS MUNICIPALES





PDRM-08b FICHA TÉCNICA DE SEGUIMIENTO DE INDICADORES 2023 DE GESTIÓN O ESTRATÉGICO

PLAR / EJE TRANSVERSAL: Eje transversal II Gobierno Moderno, Cepe y Responsable
TEMA DE DESARROLLO: Comunicación y diálogo con la ciudadanía como elemento clave de gobernabilidad.
PROGRAMA PRESUPUESTARIO: 03030201NA0623 Democracia y pluralidad política
PROYECTO: 030301010201 Audiencia pública y consulta popular

OBJETIVO DEL PROGRAMA PRESUPUESTARIO: Incorporar los sistemas orientados a la realización de acciones de apoyo al estado democrático con la participación ciudadana y la consolidación del estado de derecho y la justicia social, propiciando una cultura política y fortaleciendo sistema de partidos.

DEPENDENCIA GENERAL: GOBIERNO MUNICIPAL
DEPENDENCIA AUXILIAR: 144 Dirección de Gobernación

ESTRUCTURA DEL INDICADOR

NOMBRE DEL INDICADOR: Porcentaje de entrevistas a servidores públicos sobre funciones laborales.
FORMULA DE CÁLCULO: (Entrevistas ciudadanas realizadas a servidores públicos sobre funciones laborales/Entrevistas ciudadanas programadas a servidores públicos sobre funciones laborales) * 100

INTERPRETACIÓN: Seguimiento a las entrevistas de los servidores públicos.
DIMENSIÓN QUE ATIENDE: Económico **FRECUENCIA DE MEDICIÓN:** Trimestral Gestión
DESCRIPCIÓN DEL FACTOR DE COMPARACIÓN: 2.4. Participación de los servidores públicos en entrevistas sobre sus funciones laborales
ÁMBITO GEOGRÁFICO: Todo el Municipio
COBERTURA:
LÍNEA BASE:

COMPORTAMIENTO DE LAS VARIABLES DURANTE EL "CUARTO" TRIMESTRE

VARIABLE	UNIDAD DE MEDIDA	OPERACIÓN	META ANUAL	AVANCE TRIMESTRAL				AVANCE ACUMULADO			
				PROG.	%	ALCAN.	%	PROG.	%	ALCAN.	%
E.C.P.S.P.F.L. Entrevistas ciudadanas realizadas a servidores públicos sobre funciones laborales	Entrevistas	Sumable	48	12	25%	12	100%	48	100%	48	96%
E.C.P.S.P.F.L. Entrevistas ciudadanas programadas a servidores públicos sobre funciones laborales	Entrevistas	Sumable	48	11	23%	11	100%	48	100%	48	96%

COMPORTAMIENTO DEL INDICADOR

DESCRIPCIÓN DE LA META ANUAL:

2.4. Participación de los servidores públicos en entrevistas sobre sus funciones laborales

META ANUAL	CUARTO TRIMESTRE							
	AVANCE TRIMESTRAL				AVANCE ACUMULADO			
	PROG	ALC	EF %	SEMAFORO	PROG	ALC	EF %	SEMAFORO
48	12	12	100%	Verde	48	48	96%	Verde
48	12	12	100%	Verde	48	48	96%	Verde


DESCRIPCIÓN DE RESULTADOS Y JUSTIFICACIÓN EN CASO DE VARIACIÓN SUPERIOR -- 10 POR CIENTO RESPECTO A LO PROGRAMADO

EVALUACIÓN DEL INDICADOR

La meta del cuarto trimestre se cumplió al 100%

DEPENDENCIA GENERAL O AUXILIAR: GOBIERNO MUNICIPAL

ELABORÓ:
Nombre: Lic. Sergio Jesús García Rodríguez
Cargo: Director de Gobernación



VO. BO:
Nombre: Lic. Sergio Jesús García Rodríguez
Cargo: Director de Gobernación
SISTEMA DE PRESUPUESTO BASADO EN RESULTADOS MUNICIPAL





PbRM-08b FICHA TÉCNICA DE SEGUIMIENTO DE INDICADORES 2023 DE GESTIÓN O ESTRATÉGICO

PLANEACIÓN TRANSVERSAL:	Plan de Fortaleza
TEMA DE DESARROLLO:	Ciudades y comunidades sostenibles
PROGRAMA PRESUPUESTARIO:	00500101NF0123 - Modernización de la movilidad y el transporte terrestre
PROYECTO:	032904012105 - Apoyo municipal a las solicitudes para el desarrollo del transporte
OBJETIVO DEL PROGRAMA PRESUPUESTARIO:	Comprende las acciones orientadas a la modernización y optimización del servicio de transporte terrestre, a través de la coordinación intergubernamental para la organización técnica, económica y financiera que contribuya a la eficiencia y calidad en la prestación del servicio de transporte público
DEPENDENCIA GENERAL:	GOBIERNO MUNICIPAL
DEPENDENCIA AUXILIAR:	SE4 Dirección de Movilidad y Transporte Terrestre y Transitorio
NOMBRE DEL INDICADOR:	Tasa de variación en la modernización del transporte público terrestre
FORMULA DE CÁLCULO:	$\frac{\text{Transporte público modernizado en el año actual} - \text{Transporte público modernizado en el año anterior}}{\text{Total}} * 100$
INTERPRETACIÓN:	Registros administrativos
DIMENSIÓN QUE ATENDE:	Eficiencia
DESCRIPCIÓN DEL FACTOR DE COMPARACIÓN:	Se contribuye a la modernización del transporte público terrestre mediante la concertación de programas con los permisionarios de servicio.
ÁMBITO GEOGRÁFICO:	Todo el Municipio
COBERTURA:	
LÍNEA BASE:	

ESTRUCTURA DEL INDICADOR

COMPORTAMIENTO DE LAS VARIABLES DURANTE EL "CUARTO" TRIMESTRE

VARIABLE	UNIDAD DE MEDIDA	OPERACIÓN	META ANUAL	AVANCE TRIMESTRAL				AVANCE ACUMULADO			
				PROG.	%	ALCAN.	%	PROG.	%	ALCAN.	%
INDICADOR: Transporte público modernizado en el año actual	Tramite	Suma	0	0	0%	0	0%	0	0%	0	0%
INDICADOR: Transporte público modernizado en el año anterior	Transporte	Suma	0	0	0%	0	0%	0	0%	0	0%

COMPORTAMIENTO DEL INDICADOR

DESCRIPCIÓN DE LA META ANUAL:

Se contribuye a la modernización del transporte público terrestre mediante la concertación de programas con los permisionarios del servicio.

META ANUAL	CUARTO TRIMESTRE							
	AVANCE TRIMESTRAL				AVANCE ACUMULADO			
	PROG.	ALC.	EF %	SEMÁFORO	PROG.	ALC.	EF %	SEMÁFORO
0	0	0	0%		0	0	0%	
0	0	0	0%		0	0	0%	

DESCRIPCIÓN DE RESULTADOS Y JUSTIFICACIÓN EN CASO DE VARIACIÓN SUPERIOR +10 POR CIENTO RESPECTO A LO PROGRAMADO

EVALUACIÓN DEL INDICADOR

No se logró la meta anual

DEPENDENCIA GENERAL O AUXILIAR: GOBIERNO MUNICIPAL

Nombre: CP Angel Lopez Ramirez
Cargo: Director



Nombre: CP Angel Lopez Ramirez
Cargo: Director





P6RM-08b FICHA TÉCNICA DE SEGUIMIENTO DE INDICADORES 2023 DE GESTIÓN O ESTRATÉGICO

PLAZA/SE TRANSVERSAL: Fibras ópticas
TEMA DE DESARROLLO: Educas y competencias ambientales
PROGRAMA PRESUPUESTARIO: B5CSD-01NP0123 - Masificación de la movilidad y el transporte terrestre
PROYECTO: 03050100305 - Apoyo municipal a las políticas para el desarrollo del transporte

OBJETIVO DEL PROGRAMA PRESUPUESTARIO: Complementar las acciones orientadas a la modernización y optimización del servicio de transporte terrestre, a través de la cualificación y capacitación para la organización de servicios oportuna y racional que contribuya a la eficiencia y calidad en la prestación del servicio de transporte público.

DEPENDENCIA GENERAL: GOBIERNO MUNICIPAL
DEPENDENCIA GUBERNAMENTAL: D64 Dirección de Movilidad y Transporte (Movilidad y Transporte)

ESTRUCTURA DEL INDICADOR

NOMBRE DEL INDICADOR: Tasa de variación del número de usuarios de los servicios de transporte público
FORMULA DE CÁLCULO: $\frac{\text{Número de los usuarios de transporte público terrestre en el año actual} - \text{Número de los usuarios de transporte público terrestre en el año anterior}}{\text{Número de los usuarios de transporte público terrestre en el año anterior}} \times 100$

INTERPRETACIÓN: Reportes comparativos de los usuarios de los servicios de transporte público terrestre.

DIMENSIÓN QUE ATIENDE: Eficiencia
DESCRIPCIÓN DEL FACTOR DE COMPARACIÓN: Los usuarios de los servicios de transporte público terrestre se trasladan a su destino en unidades con adecuado mantenimiento.
ÁMBITO GEOGRÁFICO: Todo el Municipio
COBERTURA:
LÍNEA BASE:

FRECUENCIA DE MEDICIÓN: Anual Estratégico

COMPORTAMIENTO DE LAS VARIABLES DURANTE EL "CUARTO" TRIMESTRE

VARIABLE	UNIDAD DE MEDIDA	OPERACIÓN	META ANUAL	AVANCE TRIMESTRAL				AVANCE ACUMULADO			
				PROG.	%	ALCAN.	%	PROG.	%	ALCAN.	%
USUARIOS DE LOS SERVICIOS DE TRANSPORTE PÚBLICO TERRESTRE EN EL AÑO ACTUAL	Usuarios	Sumar	250000	250000	100%	250000	100%	250000	100%	250000	100%
USUARIOS DE LOS SERVICIOS DE TRANSPORTE PÚBLICO TERRESTRE EN EL AÑO ANTERIOR	Usuarios	Sumar	210000	210000	100%	210000	100%	210000	100%	210000	100%

COMPORTAMIENTO DEL INDICADOR

DESCRIPCIÓN DE LA META ANUAL:

Los usuarios de los servicios de transporte público terrestre se trasladan a su destino en unidades con adecuado mantenimiento.

META ANUAL	CUARTO TRIMESTRE							
	AVANCE TRIMESTRAL				AVANCE ACUMULADO			
	PROG.	ALC.	EF %	SEMAFORO	PROG.	ALC.	EF %	SEMAFORO
250000	250000	250000	100%	Verde	250000	250000	100%	Verde
250000	250000	250000	100%	Verde	250000	250000	100%	Verde

DESCRIPCIÓN DE RESULTADOS Y JUSTIFICACIÓN EN CASO DE VARIACIÓN SUPERIOR O INFERIOR POR CIENTO RESPECTO A LO PROGRAMADO

EVALUACIÓN DEL INDICADOR

El meta del cuarto trimestre se cumplió al 100%

DEPENDENCIA GENERAL O GUBERNAMENTAL: GOBIERNO MUNICIPAL

ELABORÓ:
 Nombre: C.P. Angélica López Sierra
 Cargo: Dirección



VALIDÓ:
 Nombre: C.P. Angélica López Sierra
 Cargo: Dirección
 SISTEMA DE MONITOREO Y EVALUACIÓN DE RESULTADOS PLURIANUAL





PRM-086 FICHA TÉCNICA DE SEGUIMIENTO DE INDICADORES 2023 DE GESTIÓN O ESTRATÉGICO

PLAZA/SE TRANSVERSAL: Pilar 3: Territorio

TEMA DE DESARROLLO: Ciudadanos y comunidades sostenibles

PROGRAMA PRESUPUESTARIO: 03050101M00123 Modernización de la movilidad y el transporte terrestre

PROYECTO: 03050101M00123 Apoyo municipal a las políticas para el desarrollo del transporte

OBJETIVO DEL PROGRAMA PRESUPUESTARIO: Complementar las acciones orientadas a la modernización y optimización del servicio de transporte terrestre, a través de la coordinación intergubernamental para la organización técnica oportuna y minimal que contribuya a la eficiencia y calidad en la prestación de servicios de transporte público.

DEPENDENCIA GENERAL: GOBIERNO MUNICIPAL

DEPENDENCIA AUXILIAR: SEM (Dirección de Movilidad y Transporte (Movilidad y Transporte))

NOMBRE DEL INDICADOR: ESTRUCTURA DEL INDICADOR
Porcentaje de convenios de colaboración con los permisionarios de servicio público de transporte de personas.

FORMULA DE CALCULO: (Convenios de colaboración suscritos con los permisionarios del servicio de transporte público/Convenios de colaboración gestionados con los permisionarios del servicio de transporte público) * 100

INTERPRETACION: Convenios

FRECUENCIA DE MEDICIÓN: Semestral/Gestión

DIMENSION QUE ATIENDE: Cuantitativo

DESCRIPCIÓN DEL FACTOR DE COMPARACIÓN: 1. Firma de convenios de colaboración con los permisionarios de servicio público de transporte de personas para la modernización del parque vehicular celebrados.

AMBITO SECTORIAL: Total del Municipio

COBERTURA:

LINEA BASE:

COMPORTAMIENTO DE LAS VARIABLES DURANTE EL "CUARTO" TRIMESTRE

VARIABLE	UNIDAD DE MEDIDA	OPERACIÓN	META ANUAL	AVANCE TRIMESTRAL				AVANCE ACUMULADO			
				PROG	%	ALCAN	%	PROG	%	ALCAN	%
C.C.S.E.T.P. Convenios de colaboración suscritos con los permisionarios del servicio de transporte público	Convenios	Su firma	4	2	50%	2	100%	4	100%	4	100%
C.C.G.P.T.P. Convenios de colaboración gestionados con los permisionarios del servicio de transporte público	Convenios	Su firma	4	2	50%	2	100%	4	100%	4	100%

COMPORTAMIENTO DEL INDICADOR

DESCRIPCIÓN DE LA META ANUAL:

1. Firma de convenios de colaboración con los permisionarios del servicio público de transporte de personas para la modernización del parque vehicular celebrados.

META ANUAL	CUARTO TRIMESTRE							
	AVANCE TRIMESTRAL				AVANCE ACUMULADO			
	PROG	ALC	SE %	SEMAFORO	PROG	ALC	SE %	SEMAFORO
4	2	2	100%	Verde	2	2	100%	Verde
4	2	2	100%	Verde	2	2	100%	Verde

DESCRIPCIÓN DE RESULTADOS Y JUSTIFICACIÓN EN CASO DE VARIACIÓN SUPERIOR O INFERIOR RESPECTO A LO PROGRAMADO

EVALUACIÓN DEL INDICADOR

La meta del cuarto trimestre se cumplió al 100%

DEPENDENCIA GENERAL O AUXILIAR: GOBIERNO MUNICIPAL

E. ABCRO

Nombre: C.P. Argelia Lopez Garza

Cargo: Directora

Fecha: _____



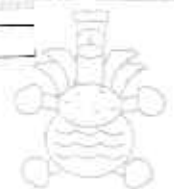
V3. BC.

Nombre: C.P. Argelia Lopez Garza

Cargo: Directora

Fecha: _____

en México, Coahuila de Zaragoza el día _____ de _____ de 2024



AYUNTAMIENTO
DE LA PAZ
2023 - 2024
DIRECCIÓN DE MOVILIDAD
Y TRANSPORTE



PbRM-08b FICHA TÉCNICA DE SEGUIMIENTO DE INDICADORES 2023 DE GESTIÓN O ESTRATÉGICO

PILAR /EJE TRANSVERSAL: Pilar de Territorio
TEMA DE DESARROLLO: Calidad y comunidades sostenibles
PROGRAMA PRESUPUESTARIO: 03030101V00223 - Modernización de la movilidad y el transporte terrestre
PROYECTO: 008501000105 - Apoyo municipal a las políticas para el desarrollo del transporte

OBJETIVO DEL PROGRAMA PRESUPUESTARIO: Comprender las acciones orientadas a la modernización y sustitución del servicio de transporte terrestre, a través de la coordinación intergubernamental para la organización eficiente oportuna y eficiente que contribuya a la eficiencia y calidad en la prestación del servicio de transporte público.

DEPENDENCIA GENERAL: GOBIERNO MUNICIPAL
DEPENDENCIA AUXILIAR: 324 Dirección de Movilidad y Transporte (Movilidad y Transporte)

ESTRUCTURA DEL INDICADOR

NOMBRE DEL INDICADOR: Porcentaje de estudios de movilidad urbana realizados.
FORMULA DE CALCULO: (Estudios de movilidad urbana realizados / Estudios de movilidad urbana solicitados) * 100

INTERPRETACIÓN: Registros administrativos.
FRECUENCIA DE MEDICIÓN: Semestra - Gestión
DIMENSIÓN QUE ATIENDE: Estratégico
DESCRIPCIÓN DEL FACTOR DE COMPARACIÓN: 1. Gestión para la formulación de estudios de movilidad urbana solicitados.
ÁMBITO GEOGRÁFICO: Todo el territorio
COBERTURA:
LÍNEA BASE:

COMPORTAMIENTO DE LAS VARIABLES DURANTE EL 'CUARTO' TRIMESTRE

VARIABLE	UNIDAD DE MEDIDA	OPERACIÓN	META ANUAL	AVANCE TRIMESTRAL				AVANCE ACUMULADO			
				PROG.	R	ALCAN.	%	PROG.	R	ALCAN.	%
S.V.C.S. Estudios de movilidad urbana realizados	Estudios	Cumple	4	4	100%	4	100%	4	100%		
E.M.U.C. Estudios de movilidad urbana solicitados	Estudios	Sin Cumplir	4	2	50%	2	50%	2	50%		

COMPORTAMIENTO DEL INDICADOR

DESCRIPCIÓN DE LA META ANUAL:

1. Gestión para la formulación de estudios de movilidad urbana solicitados.

META ANUAL	CUARTO TRIMESTRE							
	AVANCE TRIMESTRAL				AVANCE ACUMULADO			
	PROG.	R	EF X	SEÑALADO	PROG.	ALC	EF X	SEÑALADO
4	4	2	100%	Verde	4	4	100%	Verde
4	2	2	100%	Verde	4	4	100%	Verde

DESCRIPCIÓN DE RESULTADOS Y JUSTIFICACIÓN EN CASO DE VARIACIÓN SUPERIOR O INFERIOR RESPECTO A LO PROGRAMADO

EVALUACIÓN DEL INDICADOR

La meta del cuarto trimestre se cumplió al 100%

DEPENDENCIA GENERAL O AUXILIAR: GOBIERNO MUNICIPAL

ELABORÓ:
Nombre: CP Ayra López Cuevas
Cargo: Cobertura
Fecha:



RECIBIÓ:
Nombre: CP Ayra López Cuevas
Cargo: Cobertura
Fecha:





PBRM-08b FICHA TÉCNICA DE SEGUIMIENTO DE INDICADORES 2023 DE GESTIÓN O ESTRATÉGICO

PLAZA/ EJE TRANSVERSAL: Infra Estructuras
TÉCICA DE DESARROLLO: Ciudades y comunidades sostenibles
PROGRAMA PRESUPUESTARIO: 0050101NA0623 Mantenimiento de la movilidad y el transporte terrestre
PROYECTO: 00501010105 Apoyo municipal a las políticas para el desarrollo del transporte

OBJETIVO DEL PROGRAMA PRESUPUESTARIO: Comprender las acciones orientadas a la modernización y optimización de servicio de transporte terrestre, a través de la coordinación intergubernamental para la organización eficiente oportuna y racional que contribuya a la eficiencia y calidad en la prestación del servicio de transporte público.

DEPENDENCIA GENERAL/ DEPENDENCIA AUXILIAR: GOBIERNO MUNICIPAL
054 Dirección de Movilidad y Transporte (Movilidad y Transporte)

ESTRUCTURA DEL INDICADOR

NOMBRE DEL INDICADOR: Porcentaje de equipamiento urbano obtenido para elevar la movilidad.
FORMULA DE CÁLCULO: (Porcentaje urbano obtenido para elevar la movilidad/Equipamiento urbano requerido) * 100

INTERMEDIALIDAD: Registros administrativos

DIMENSIÓN QUE ATENDE: Económica **FRECUENCIA DE MEDICIÓN:** Trimestral Gestión

DESCRIPCIÓN DEL FACTOR DE COMPARACIÓN: 2.2. Identificación de las áreas de oportunidad para mejorar la oferta del equipamiento urbano para elevar la movilidad.

ÁMBITO GEOGRÁFICO: Todos Municipales

COBERTURA:

LÍNEA BASE:

COMPORTAMIENTO DE LAS VARIABLES DURANTE EL "CUARTO" TRIMESTRE

VARIABLE	UNIDAD DE MEDIDA	OPERACIÓN	META ANUAL	AVANCE TRIMESTRAL				AVANCE ACUMULADO			
				PROG.	ALCAN.	EF %	SEMAFORO	PROG.	ALCAN.	EF %	SEMAFORO
00501010105 Equipamiento urbano obtenido para elevar la movilidad	Señalización	Sumado	20	20	20	100%	Verde	20	20	100%	Verde
E.U.R. Equipamiento urbano requerido	Señalización	Sumado	20	20	20	100%	Verde	20	20	100%	Verde

COMPORTAMIENTO DEL INDICADOR

DESCRIPCIÓN DE LA META ANUAL:

2.2. Identificación de las áreas de oportunidad para mejorar la oferta del equipamiento urbano para elevar la movilidad.

META ANUAL	CUARTO TRIMESTRE				AVANCE ACUMULADO			
	PROG.	ALC.	EF %	SEMAFORO	PROG.	ALC.	EF %	SEMAFORO
20	20	20	100%	Verde	20	20	100%	Verde
20	20	20	100%	Verde	20	20	100%	Verde

DESCRIPCIÓN DE RESULTADOS Y JUSTIFICACIÓN EN CASO DE VARIACIÓN SUPERIOR A 10 POR CIENTO RESPECTO A LO PROGRAMADO

EVALUACIÓN DEL INDICADOR

DEPENDENCIA GENERAL O AUXILIAR: GOBIERNO MUNICIPAL

ELABORÓ:
 Nombre: CP Angel López Gómez
 Cargo: Director



VO. BU.:
 Nombre: CP Angel López Gómez
 Cargo: Director
 SISTEMA DE PROGRAMACIÓN BASEADO EN RESULTADOS (SMART)





PBRM-08b FICHA TÉCNICA DE SEGUIMIENTO DE INDICADORES 2023 DE GESTIÓN O ESTRATÉGICO

PLAZA/DE TRANSVERSAL: Eje transversal: El Gobierno Moderno, Capaz y Responsable
TEMA DE DESARROLLO: Eficiencia y eficacia en el sector público
PROGRAMA PRESUPUESTARIO: 01C3401XFC123 Desarrollo de la función pública y el personal al servicio público
PROYECTO: 013004010101 Fiscalización, control y evaluación interna de la gestión pública.
013004010102 Participación social en la formulación, seguimiento, control y evaluación interna de obras, programas y servicios públicos.

OBJETIVO DEL PROGRAMA PRESUPUESTARIO: Considerar las acciones orientadas a la mejora en la prestación de los servicios que recibe la población de manera clara, honesta, pronta y expedita, promoviendo que los servidores públicos realicen su función con calidad, y cuenten con las competencias y capacidad ética necesarias en el sector público, conforme a los principios que rigen la actuación del servicio público.

DEPENDENCIA GENERAL: COPIRACIÓNA
DEPENDENCIA AUXILIAR: 000 Órgano interno de Control (Controlador)

ESTRUCTURA DEL INDICADOR

NOMBRE DEL INDICADOR: Porcentaje de observaciones derivadas de auditorías atendidas por los unidades administrativas.
FORMULA DE CALCULO: (Número de observaciones atendidas por las unidades administrativas / Total de observaciones derivadas de auditorías) * 100

INTERPRETACIÓN: Registros administrativos de la atención de observaciones derivadas de auditorías
DIMENSIÓN QUE ATIENDE: Eficacia. FRECUENCIA DE MEDICIÓN: Anual Estratégico

DESCRIPCIÓN DEL FACTOR DE COMPARACIÓN: Contribuir al fortalecimiento de la vocación del servicio ético y profesional de la función pública a través del seguimiento y observación al cumplimiento del marco normativo institucional.

ÁMBITO GEOGRÁFICO: Todo el Municipio

COBERTURA

LÍNEA BASE

COMPORTAMIENTO DE LAS VARIABLES DURANTE EL "CUARTO" TRIMESTRE

VARIABLE	UNIDAD DE MEDIDA	OPERACIÓN	META ANUAL	AVANCE TRIMESTRAL				AVANCE ACUMULADO			
				PROG.	%	ALCAN.	%	PROG.	%	ALCAN.	%
N. O. A. J. A. Número de observaciones atendidas por las unidades administrativas	Observaciones	Sumado	1	1	100%	1	100%	1	100%	1	100%
T. O. E. A. Total de observaciones derivadas de auditorías	Observaciones	Sumado	2	2	100%	2	100%	2	100%	2	100%

COMPORTAMIENTO DEL INDICADOR

DESCRIPCIÓN DE LA META ANUAL:

Contribuir al fortalecimiento de la vocación del servicio ético y profesional de la función pública a través del seguimiento y observación al cumplimiento del marco normativo institucional.

META ANUAL	CUARTO TRIMESTRE							
	AVANCE TRIMESTRAL				AVANCE ACUMULADO			
	PROG.	ALC.	FE %	SEMAFORO	PROG.	ALC.	FE %	SEMAFORO
1	1	1	100%	Verde	1	1	100%	Verde
2	2	2	100%	Verde	2	2	100%	Verde

DESCRIPCIÓN DE RESULTADOS Y JUSTIFICACIÓN EN CASO DE VARIACIÓN SUPERIOR O INFERIOR AL POR CIENTO RESPECTO A LO PROGRAMADO

EVALUACIÓN DEL INDICADOR

La meta del cuarto trimestre se cumplió al 100%.

DEPENDENCIA GENERAL O AUXILIAR: COPIRACIÓNA

E. ASISTE
Nombre: Mtro. Daniel Martínez Gázquez
Cargo: Titular del Órgano Interno de Control



NO. EC.
Nombre: Mtro. Daniel Martínez Gázquez
Cargo: Titular del Órgano Interno de Control



PBRM-08b FICHA TÉCNICA DE SEGUIMIENTO DE INDICADORES 2023 DE GESTIÓN O ESTRATÉGICO

PILAR (EJE TRANSVERSAL): Eje transversal al Gobierno Municipal, Capas y Responsables
TEMA DE DESARROLLO: Eficiencia y eficacia en el sector público
PROGRAMA PRESUPUESTARIO: 01030401NPO121 Atención de la función pública y ética en el servicio público
PROYECTO: 010304010101 Fiscalización, control y evaluación interna de la gestión pública.
 010304010102 Participación social en la formulación, seguimiento, control y evaluación interna de obras, programas y servicios públicos.

OBJETIVO DEL PROGRAMA PRESUPUESTARIO: Conducir las acciones orientadas a la mejora en la prestación de los servicios que recibe la población de manera clara, honesta, puntual y expedita, promoviendo que los servidores públicos realicen su función con calidad y cuenten con las competencias y conductas éticas necesarias en el servicio público, conforme a los principios que rigen la actuación del sector público.

DEPENDENCIA GENERAL: COYFILA-CHIA
DEPENDENCIA AUXILIAR: MOE Órgano Interno de Control (Operativa)

ESTRUCTURA DEL INDICADOR

NOMBRE DEL INDICADOR: Puntaje de auditorías realizadas a las unidades administrativas.
FÓRMULA DE CÁLCULO: (Número de auditorías realizadas en el año / Total de auditorías previstas a realizar en el año) * 100

INTERPRETACIÓN: Informes de auditoría

DIMENSIÓN QUE ATIENDE: Eficiencia **FRECUENCIA DE MEDICIÓN:** Anual Estratégico
DESCRIPCIÓN DEL FACTOR DE COMPARACIÓN: Los servidores públicos ejecutan eficazmente la función pública y ética en el municipio en base a quejas y/o demandas.
ÁMBITO GEOGRÁFICO: Todo el Municipio

COBERTURA:
LÍNEA BASE:

COMPORTAMIENTO DE LAS VARIABLES DURANTE EL "CUARTO" TRIMESTRE

VARIABLE	UNIDAD DE MEDIDA	OPERACIÓN	META ANUAL	AVANCE TRIMESTRAL				AVANCE ACUMULADO			
				PROG.	%	ALCAN.	%	PROG.	%	ALCAN.	%
N.º de Auditorías realizadas a las unidades administrativas	Auditorías realizadas	Suma	3	3	100%	3	100%	3	100%	3	100%
T.º de P.º de A. Total de acciones previstas a realizar en el año	Auditorías realizadas	Suma	3	3	100%	3	100%	3	100%	3	100%

COMPORTAMIENTO DEL INDICADOR

DESCRIPCIÓN DE LA META ANUAL:

Los servidores públicos ejecutan eficazmente la función pública y ética en el municipio en base a quejas y/o demandas.

META ANUAL	CUARTO TRIMESTRE				AVANCE ACUMULADO			
	PROG.	ALC.	EF %	SEMAFORO	PROG.	ALC.	EF %	SEMAFORO
3	3	3	100%	Verde	3	3	100%	Verde
3	3	3	100%	Verde	3	3	100%	Verde

DESCRIPCIÓN DE RESULTADOS Y JUSTIFICACION EN CASO DE VARIACIÓN SUPERIOR + 10 POR CIENTO RESPECTO A LO PROGRAMADO

EVALUACIÓN DEL INDICADOR

La meta del cuarto trimestre se cumplió al 100%

DEPENDENCIA GENERAL O AUXILIAR: CONTRACORRÍA

ELABORÓ:
 Nombre: Mtro. David Martínez Guzmán
 Cargo: Titular del Órgano Interno de Control



YO, BO:
 Nombre: Mtro. Darío Martínez Guzmán
 Cargo: Titular del Órgano Interno de Control



P6RM-08b FICHA TÉCNICA DE SEGUIMIENTO DE INDICADORES 2023 DE GESTIÓN O ESTRATÉGICO

PIEZA (EJE TRANSVERSAL): Eje transversal | Gobierno Moderno, Capaz y Responsable.

TEMA DE DESARROLLO: Eficiencia y eficacia en el sector público.

PROGRAMA PRESUPUESTARIO: 01030401N00123 Desarrollo de la función pública y ética en el servicio público.

PROYECTO: 010304010101 Fiscalización, control y evaluación interna de la gestión pública.
010304010102 Participación social en la formulación, seguimiento, control y evaluación interna de obras, programas y servicios públicos.

OBJETIVO DEL PROGRAMA PRESUPUESTARIO: Considerar las acciones e iniciativas a la mejora en la prestación de los servicios que recibe la población en materia de: honesta, pronta y expedita, promoviéndose que los servidores públicos realicen su función con calidad, y cuenten con las competencias y conducta ética necesarias en el servicio público, conforme a los principios que rigen la actuación del servidor público.

DEPENDENCIA GENERAL: CONTRALORIA

DEPENDENCIA AUXILIAR: RUC Órgano Interno de Control (Contraloría)

ESTRUCTURA DEL INDICADOR: Porcentaje de capacitaciones en temas de desarrollo humano realizadas.

NOMBRE DEL INDICADOR: (Capacitaciones especializadas en temas de desarrollo humano realizadas / Capacitaciones especializadas en temas de desarrollo humano programadas) * 100

FORMULA DE CÁLCULO:

INTERPRETACIÓN: Programas de capacitación, Orientaciones.

DIMENSION QUE ATIENDE: Económica

FRECUENCIA DE MEDICIÓN: Semestral Gestión

DESCRIPCIÓN DEL FACTOR DE COMPARACIÓN: 1. Capacitaciones especializadas en el desarrollo humano con enfoque en el servicio público realizadas.

ÁMBITO GEOGRÁFICO: Todo el Municipio.

COBERTURA:

LÍNEA BASE:

COMPORTAMIENTO DE LAS VARIABLES DURANTE EL "CUARTO" TRIMESTRE

VARIABLE	UNIDAD DE MEDIDA	OPERACIÓN	META ANUAL	AVANCE TRIMESTRAL				AVANCE ACUMULADO			
				PROG.	%	ALCAN.	%	PROG.	%	ALCAN.	%
04.6.T.O.4.3. Capacitaciones especializadas en temas de desarrollo humano realizadas	Capacitaciones	Sumado	20	20	100%	10	100%	20	100%	20	100%
05.7.D.12. Capacitaciones especializadas en temas de desarrollo humano programadas	Capacitaciones	Sumado	20	10	50%	10	100%	10	100%	20	100%

COMPORTAMIENTO DEL INDICADOR

DESCRIPCIÓN DE LA META ANUAL:

1. Capacitaciones especializadas en el desarrollo humano con enfoque en el servicio público realizadas.

META ANUAL	CUARTO TRIMESTRE							
	AVANCE TRIMESTRAL				AVANCE ACUMULADO			
	PROG.	ALC.	EF %	SEMAFORO	PROG.	ALC.	EF %	SEMAFORO
20	20	10	100%	Verde	20	20	100%	Verde
20	20	10	100%	Verde	20	20	100%	Verde

DESCRIPCIÓN DE RESULTADOS Y JUSTIFICACIÓN EN CASO DE VARIACIÓN SUPERIOR (+) O INFERIOR (-) POR CIENTO RESPECTO A LO PROGRAMADO

EVALUACIÓN DEL INDICADOR

La meta del cuarto trimestre se cumplió a 100%.

DEPENDENCIA GENERAL O AUXILIAR: CONTRALORIA

E.ABCRO

Nombre: Mtro. Darío Sánchez Guzmán
Cargo: Titular del Órgano Interno de Control



VO. BO.

Nombre: Mtro. César Meléndez Guzmán
Cargo: Titular del Órgano Interno de Control



PbRM-08b FICHA TÉCNICA DE SEGUIMIENTO DE INDICADORES 2023 DE GESTIÓN O ESTRATÉGICO

PLAZA/ EJE TRANSVERSAL: Eje transversal II Gobierno Moderno, Capaz y Responsable
TEMA DE DESARROLLO: Eficiencia y eficacia en el sector público
PROGRAMA PRESUPUESTARIO: 01030403RCD223 Desamplio de la función pública y énfasis en el servicio público
PROYECTO: 01030403R0101 Finalización, control y evaluación interna de la gestión pública.
01030403R0102 Participación social en la formulación, seguimiento, control y evaluación interna de obras, programas y servicios públicos.

OBJETIVO DEL PROGRAMA PRESUPUESTARIO: Considera las acciones orientadas a la mejora en la prestación de los servicios que recibe la población de manera equitativa, humana, oportuna y expedita, promoviendo que los servidores públicos realicen su función con calidad, y cuentan con las competencias y conducta ética necesarias en el servicio público, conforme a sus atributos que rigen la articulación de su vida pública.

DEPENDENCIA GENERAL: CONTRALORÍA
DEPENDENCIA AUXILIAR: R00 Órgano Auxiliar de Control (Control de)

ESTRUCTURA DEL INDICADOR

NOMBRE DEL INDICADOR: Porcentaje de campañas de información de las obligaciones realizadas
FORMULA DE CÁLCULO: (Campañas de información de las obligaciones de los servidores públicos programadas) * 100
INTERPRETACIÓN: Programas de difusión
DIMENSIÓN QUE ATIENDE: Económico
DESCRIPCIÓN DEL FACTOR DE COMPARACIÓN: 2. Campañas de información de las obligaciones de los servidores públicos realizadas
ÁMBITO GEOGRÁFICO: Todo el Municipio
COBERTURA:
LÍNEA BASE:

FRECUENCIA DE MEDICIÓN: Semestral Gestión

COMPORTAMIENTO DE LAS VARIABLES DURANTE EL "CUARTO" TRIMESTRE

VARIABLE	UNIDAD DE MEDIDA	OPERACIÓN	META ANUAL	AVANCE TRIMESTRAL				AVANCE ACUMULADO			
				PROG.	%	ALCAN.	%	PROG.	%	ALCAN.	%
CAJOS.P.R. Campañas de información de las obligaciones de los servidores públicos realizadas	Campañas	Sumado	4	0	0%	0	0%	0	0%	0	0%
CAJOS.P.R. Campañas de información de las obligaciones de los servidores públicos programadas	Diciembre	Sumado	4	4	100%	4	100%	4	100%	4	100%

COMPORTAMIENTO DEL INDICADOR

DESCRIPCIÓN DE LA META ANUAL:

2. Campañas de información de las obligaciones de los servidores públicos realizadas.

META ANUAL	CUARTO TRIMESTRE				AVANCE ACUMULADO			
	PROG.	ALC.	EF %	SEMAFORO	PROG.	ALC.	EF %	SEMAFORO
4	0	0	0%	ROJO	4	4	100%	VERDE
4	4	4	100%	VERDE	4	4	100%	VERDE

DESCRIPCIÓN DE RESULTADOS Y JUSTIFICACIÓN EN CASO DE VARIACIÓN SUPERIOR - 10 POR CIENTO RESPECTO A LO PROGRAMADO

EVALUACIÓN DEL INDICADOR

La meta se cumplió al 100% en el cuarto trimestre

DEPENDENCIA GENERAL O AUXILIAR: CONTRALORÍA

ELABORO:
Nombre: Mtro. César Martínez Guzmán
Cargo: Titular del Órgano Auxiliar de Control



VO. EO.:
Nombre: Mtro. Daniel Martínez Guzmán
Cargo: Titular del Órgano Auxiliar de Control



PBRM-DBb FICHA TÉCNICA DE SEGUIMIENTO DE INDICADORES 2023 DE GESTIÓN O ESTRATÉGICO

PILAR/ EJE TRANSVERSAL: Eje transversal II Gobierno Moderno, Claro y Responsable
TEMA DE DESARROLLO: Eficiencia y eficacia en el sector público
PROGRAMA PRESUPUESTARIO: 0310405100325 Desarrollo de la función pública y ética en el servicio público
PROYECTO: 010304010101 Realización, control y evaluación interna de la gestión pública.
 010304010102 Participación social en la formulación, seguimiento, control y evaluación interna de obras, programas y servicios públicos.

OBJETIVO DEL PROGRAMA PRESUPUESTARIO: Considera las acciones orientadas a la mejora en la prestación de los servicios que recibe la población de manera clara, honesta, pronta y expedita, promoviendo que los servidores públicos realicen su función con honestidad y acatando con las competencias y conducta éticas necesarias en el servicio público, conforme a los principios que rigen la actuación de su vida pública.

DEPENDENCIA GENERAL: CONTRALORIA
DEPENDENCIA AUXILIAR: RPO Órgano Interno de Control (Contraloría)

ESTRUCTURA DEL INDICADOR

NOMBRE DEL INDICADOR: Porcentaje de auditorías realizadas a las obligaciones de los servidores públicos.
FORMULA DE CÁLCULO: Auditorías a las obligaciones de los servidores públicos realizadas/Auditorías a las obligaciones de los servidores públicos programadas * 100
INTERPRETACIÓN: Párrafo de observaciones. Plataforma Usaria NET Reportes administrativos.
DIMENSIÓN QUE ATIENDE: Económica **FRECUENCIA DE MEDICIÓN:** Semestra Gestión
DESCRIPCIÓN DEL FACTOR DE COMPARACIÓN: 3. Auditorías a las obligaciones de los servidores públicos realizadas.
AMBITO GEOGRÁFICO: Todo el Municipio
COBERTURA:
LÍNEA BASE:

COMPORTAMIENTO DE LAS VARIABLES DURANTE EL "CUARTO" TRIMESTRE

VARIABLE	UNIDAD DE MEDIDA	OPERACIÓN	META ANUAL	AVANCE TRIMESTRAL				AVANCE ACUMULADO			
				PROG.	%	ALCAN.	%	PROG.	%	ALCAN.	%
AUDITORIAS A todas las obligaciones de los servidores públicos realizadas	Auditorías	Sumaba	180	0	0%	0	0%	180	100%	180	100%
AUDITORIAS A todas las obligaciones de los servidores públicos programadas	Auditorías	Sumaba	180	0	0%	0	0%	180	100%	180	100%

COMPORTAMIENTO DEL INDICADOR

DESCRIPCIÓN DE LA META ANUAL:

3. Auditorías a las obligaciones de los servidores públicos realizadas.

META ANUAL	CUARTO TRIMESTRE							
	AVANCE TRIMESTRAL				SEMAFORO	AVANCE ACUMULADO		
	PROG	ALC	EF %	SEMAFORO		PROG	ALC	EF %
180	0	0	0%		180	180	100%	
180	0	0	0%		180	180	100%	

DESCRIPCIÓN DE RESULTADOS Y JUSTIFICACIÓN EN CASO DE VARIACIÓN SUPERIOR A + 10 POR CIENTO RESPECTO A LO PROGRAMADO

EVALUACIÓN DEL INDICADOR

La meta se cumplió al 100% desde el segundo trimestre

DEPENDENCIA GENERAL O AUXILIAR: CONTRALORIA

ELABORO
 Nombre: Mrs. Daniel Matamoros
 Cargo: Jefe de Oficina Interna de Control



VO. BO.
 Nombre: Mrs. Daniel Matamoros
 Cargo: Jefe de Oficina Interna de Control



PbRM-08b FICHA TÉCNICA DE SEGUIMIENTO DE INDICADORES 2023 DE GESTIÓN O ESTRATÉGICO

PIEZA TRANSVERSAL: Eje transversal: El Gobierno Moderno, Capaz y Responsable
TEMA DE DESARROLLO: Eficiencia y eficacia en el sector público
PROGRAMA PRESUPUESTARIO: 0100-011NA0123 Destrucción de la función pública y ética en el servicio público
PROYECTO: 010004010101 Fiscalización, control y evaluación interna de la gestión pública.
 010004050102 Participación social en la formulación, seguimiento, control y evaluación interna de obras, programas y servicios públicos.

OBJETIVO DEL PROGRAMA PRESUPUESTARIO: Considerar las acciones orientadas a la mejora en la prestación de los servicios que recibe la población de manera clara, honesta, pronta y expedita, promoviendo que los servidores públicos realicen su función con calidad, y cuente con las competencias y habilidades éticas necesarias en el servicio público, conforme a los principios que rigen la actuación del servidor público.

DEPENDENCIA GENERAL: CONTRALORIA
DEPENDENCIA AUXILIAR: 000 Organismo Interno de Control (Contraloría)

ESTRUCTURA DEL INDICADOR

NOMBRE DEL INDICADOR: Porcentaje de reportes de auditorías integradas al expediente
FORMULA DE CÁLCULO: (Número de reportes de auditorías integrados al expediente / Total reportes de auditorías integrados al expediente programados) * 100
INTERPRETACIÓN: Acta conclusiva.
DIMENSIÓN QUE ATIENDE: Calidad
DESCRIPCIÓN DEL FACTOR DE COMPARACIÓN: 1.1. Integración de los reportes de auditorías al expediente técnico.
ÁMBITO GEOGRÁFICO: Todo el Municipio
COBERTURA:
LÍNEA BASE:

FRECUENCIA DE MEDICIÓN: Semestral Gestión

COMPORTAMIENTO DE LAS VARIABLES DURANTE EL "CUARTO" TRIMESTRE

VARIABLE	UNIDAD DE MEDIDA	OPERACIÓN	META ANUAL	AVANCE TRIMESTRAL				AVANCE ACUMULADO			
				PROG.	%	ALCAN.	%	PROG.	%	ALCAN.	%
N. R. A. - E. Número de reportes de auditorías integrados al expediente	Reportes	Sumado	5	5	100%	5	100%	5	100%	5	100%
T. R. A. - E. P. Total de reportes de auditorías integrados al expediente programados	Reportes	Sumado	5	5	100%	5	100%	5	100%	5	100%

COMPORTAMIENTO DEL INDICADOR

DESCRIPCIÓN DE LA META ANUAL:

1.1. Integración de los reportes de auditorías al expediente técnico.

META ANUAL	CUARTO TRIMESTRE									
	AVANCE TRIMESTRAL				SEMAFORO	AVANCE ACUMULADO				SEMAFORO
	PROG.	ALC.	EF %	ALC.		EF %				
5	5	5	100%	Venda	5	5	100%	Venda	Venda	
5	5	5	100%	Venda	5	5	100%	Venda	Venda	

DESCRIPCIÓN DE RESULTADOS Y JUSTIFICACIÓN EN CASO DE VARIACIÓN SUPERIOR + - 30 POR CIENTO RESPECTO A LO PROGRAMADO:

EVALUACIÓN DEL INDICADOR:

La meta del cuarto trimestre se cumplió al 100%

DEPENDENCIA GENERAL O AUXILIAR: CONTRALORIA

ELABORÓ:
 Nombre: María Dalila Martínez Domínguez
 Cargo: Titular de Organismo Interno de Control



REVISÓ:
 Nombre: María Dalila Martínez Domínguez
 Cargo: Titular de Organismo Interno de Control



PdRM-08b FICHA TÉCNICA DE SEGUIMIENTO DE INDICADORES 2023 DE GESTIÓN O ESTRATÉGICO

PILAR /EJE TRANSVERSAL: Eje transversal II Gobierno Moderno, Capaz y Responsable
TEMA DE DESARROLLO: Eficiencia y eficacia en el sector público
PROGRAMA PRESUPUESTARIO: 01030402HA0223 Desarrollo de la función pública y ética en el sector público
PROYECTO: 010304010101 Fiscalización, control y evaluación interna de la gestión pública.
010304010102 Participación social en la formulación, seguimiento, control y evaluación interna de obras, programas y servicios públicos.

OBJETIVO DEL PROGRAMA PRESUPUESTARIO: Considerar las acciones orientadas a la mejora en la prestación de los servicios que recibe la población de manera clara, honesta, pronta y expedita, promoviendo que los servidores públicos realicen su función con calidad, y cuenten con las competencias y conductas éticas necesarias en el servicio público, conforme a los principios que rigen la actuación del servidor público.

DEPENDENCIA GENERAL: CONTRALORIA
DEPENDENCIA AUXILIAR: RUC Órgano Interno de Control (Controlador)

ESTRUCTURA DEL INDICADOR

NOMBRE DEL INDICADOR: Porcentaje de convenios firmados con instituciones capacitadoras.
FORMULA DE CÁLCULO: (Convenios firmados con instituciones capacitadoras/Convenios programados con instituciones capacitadoras) *100

INTERPRETACIÓN: Convenios firmados.
DIMENSIÓN QUE ATIENDE: Económico
DESCRIPCIÓN DEL FACTOR DE COMPARACIÓN: 2.1, Promoción y firma de convenios con instituciones capacitadoras.
AMBITO GEOGRÁFICO: Todo el Municipio
COBERTURA:
LÍNEA BASE:

FRECUENCIA DE MEDICIÓN: Semestral Gestión

COMPORTAMIENTO DE LAS VARIABLES DURANTE EL "CUARTO" TRIMESTRE

VARIABLE	UNIDAD DE MEDIDA	OPERACIÓN	META ANUAL	AVANCE TRIMESTRAL				AVANCE ACUMULADO			
				PROG.	%	ALCAN.	%	PROG.	%	ALCAN.	%
1.FI = Convenios firmados con instituciones capacitadoras	Convenios	Sumado	1	0	0%	0	0%	1	100%	1	100%
2.PRO = Convenios programados con instituciones capacitadoras	Convenios	Sumado	1	0	0%	0	0%	1	100%	1	100%

COMPORTAMIENTO DEL INDICADOR

DESCRIPCIÓN DE LA META ANUAL:

2.1, Promoción y firma de convenios con instituciones capacitadoras.

META ANUAL	CUARTO TRIMESTRE							
	AVANCE TRIMESTRAL				SEMAFORO	AVANCE ACUMULADO		
	PROG	ALC	ET %	SEMAFORO		PROG	ALC	ET %
1	0	0	0%	0%	1	1	100%	0%
2	0	0	0%	0%	1	1	100%	0%

DESCRIPCIÓN DE RESULTADOS Y JUSTIFICACIÓN EN CASO DE VARIACIÓN SUPERIOR + - 10 POR CIENTO RESPECTO A LO PROGRAMADO

EVALUACIÓN DEL INDICADOR

La meta se cumplió en el primer trimestre

DEPENDENCIA GENERAL O AUXILIAR: CONTRALORIA

ELABORO
 Nombre: Mtro. César Méndez Guzmán
 Cargo: Titular del Órgano Interno de Control
 Firma: _____



RECIBIÓ
 Nombre: Mtro. César Méndez Guzmán
 Cargo: Titular del Órgano Interno de Control
 Firma: _____



PbRM-08b FICHA TÉCNICA DE SEGUIMIENTO DE INDICADORES 2023 DE GESTIÓN O ESTRATÉGICO

PLAZA / EJE TRANSVERSAL: Ejecutiva del Gobierno Mexicano, Capaz y Responsable
TEMA DE DESARROLLO: Eficiencia y eficacia en el sector público
PROGRAMA PRESUPUESTARIO: 0109021N40325 Desarrollo de la función pública y ética en el servicio público
PROYECTO: 010904010101 Fiscalización, control y evaluación interna de la gestión pública.
010904010102 Participación social en la formulación, seguimiento, control y evaluación interna de planes, programas y servicios públicos.

OBJETIVO DEL PROGRAMA PRESUPUESTARIO: Considera las acciones orientadas a la mejora en la prestación de los servicios que recibe la población de manera clara, honesta, pronta y expedita, promoviendo que los servidores públicos realicen su función con calidad y acuerden con las competencias y conducta ética necesarias en el servicio público, conforme a las reglas que rigen la actuación del servidor público.

DEPENDENCIA GENERAL: CONTRALORIA
DEPENDENCIA AUXILIAR: 003 Órgano Interno de Control (Contraloría)

ESTRUCTURA DEL INDICADOR

NOMBRE DEL INDICADOR: Porcentaje de servidores públicos asistentes a las capacitaciones.
FORMULA DE CALCULO: (Número de servidores públicos asistentes a capacitaciones / Total de servidores públicos) * 100

INTERPRETACIÓN: Listas de asistencia, Comandos de participación, Servidores públicos activos.
DIMENSIÓN QUE ATENDE: Calidad
FRECUENCIA DE MEDICIÓN: Semestral Gestión
DESCRIPCIÓN DEL FACTOR DE COMPARACIÓN: 2.2. Registro de asistentes a las capacitaciones
ÁMBITO GEOGRÁFICO: Todo el Municipio
COBERTURA:
LINEA BASE:

COMPORTAMIENTO DE LAS VARIABLES DURANTE EL "CUARTO" TRIMESTRE

VARIABLE	UNIDAD DE MEDIDA	OPERACIÓN	META ANUAL	AVANCE TRIMESTRAL				AVANCE ACUMULADO			
				PROG.	%	ALCAN.	%	PROG.	%	ALCAN.	%
N.S.P.A.C. Número de servidores públicos asistentes a capacitaciones	Servidores Públicos	Asistencia	412	100	24%	308	75%	412	100%	412	100%
T.S.P. Total de servidores públicos	Servidores Públicos	Contables	1648	412	25%	412	25%	1648	100%	1648	100%

COMPORTAMIENTO DEL INDICADOR

DESCRIPCIÓN DE LA META ANUAL:

2.2. Registro de asistentes a las capacitaciones

META ANUAL	CUARTO TRIMESTRE				SEMAFORO	AVANCE ACUMULADO				SEMAFORO
	PROG.	ALC.	EF %	SEMAFORO		PROG.	ALC.	EF %	SEMAFORO	
412	100	100	100%	Verde	412	412	100%	Verde		
1648	412	412	100%	Verde	1648	1648	100%	Verde		

DESCRIPCIÓN DE RESULTADOS Y JUSTIFICACIÓN EN CASO DE VARIACIÓN SUPERIOR A +10 POR CIENTO RESPECTO A LO PROGRAMADO

EVALUACIÓN DEL INDICADOR

La meta de este trimestre se cumplió al 100%

DEPENDENCIA GENERAL O AUXILIAR: CONTRALORIA

E.49080
Nombre: Mtro. César Martínez García
Cargo: Titular del Órgano Interno de Control
Firma:



VD. EC.
Nombre: Mtro. Daniel Martínez García
Cargo: Titular del Órgano Interno de Control
Firma:
MAYORES DE PRESUPUESTO BASADO EN RESULTADOS FINANCIEROS



PBRM-08b FICHA TÉCNICA DE SEGUIMIENTO DE INDICADORES 2023 DE GESTIÓN O ESTRATÉGICO

PILAR /EJE TRANSVERSAL: Le transversa II Gobierno Moderno, Capaz y Responsable

TEMA DE DESARROLLO: Eficiencia y eficacia en el sector público

PROGRAMA PRESUPUESTARIO: 01030401H08423 Operación de la función pública y ética en el servicio público

PROYECTO: 01030402H0303 Fiscalización, control y evaluación interna de la gestión pública.
010304010102 Participación social en la formulación, seguimiento, control y evaluación interna de obras, programas y servicios públicos.

OBJETIVO DEL PROGRAMA PRESUPUESTARIO: Cumplir las acciones en unidades a la mejora en la prestación de los servicios que recibe la población de manera clara, honesta, pronta y expedita, promoviendo que los servidores públicos reserven su función con calidad, y cuentan con las competencias y consumo entre otros en el servicio público, conforme a los principios que rigen la actuación del servicio público.

DEPENDENCIA GENERAL: CONTRALORIA

DEPENDENCIA AUXILIAR: 809 Órgano Interno de Control (Central)

ESTRUCTURA DEL INDICADOR

NOMBRE DEL INDICADOR: Porcentaje de carteles informativos

FORMULA DE CÁLCULO: (Carteles informativos elaborados/Carteles informativos requeridos)*100

INTERPRETACIÓN: Registro de carteles informativos. Publicación en sitio web del municipio

DIMENSIÓN QUE ATIENDE: Económico

DESCRIPCIÓN DEL FACTOR DE COMPARACIÓN: 3.1. Elaboración de carteles informativos.

AMBITO GEOGRÁFICO: Todo el Municipio

COBERTURA:

LÍNEA BASE:

COMPORTAMIENTO DE LAS VARIABLES DURANTE EL "CUARTO" TRIMESTRE

VARIABLE	UNIDAD DE MEDIDA	OPERACIÓN	META ANUAL	AVANCE TRIMESTRAL				AVANCE ACUMULADO			
				PROG.	%	ALCAN.	%	PROG.	%	ALCAN.	%
C.I.I. Carteles informativos elaborados	Carteles	Sumado	5	5	100%	5	100%	5	100%	5	100%
C. I.I. Carteles informativos requeridos	Carteles	Sumado	5	5	100%	5	100%	5	100%	5	100%

COMPORTAMIENTO DEL INDICADOR

DESCRIPCIÓN DE LA META ANUAL:

3.1. Elaboración de carteles informativos.

META ANUAL	CUARTO TRIMESTRE							
	AVANCE TRIMESTRAL				AVANCE ACUMULADO			
	PROG.	ALC.	EF %	SEMAFORO	PROG.	ALC.	EF %	SEMAFORO
E	5	5	100%	Verde	5	5	100%	Verde
S	5	5	100%	Verde	5	5	100%	Verde

DESCRIPCION DE RESULTADOS Y JUSTIFICACION EN CASO DE VARIACION SUPERIOR + - 10 POR CIENTO RESPECTO A LO PROGRAMADO

EVALUACIÓN DEL INDICADOR

La meta del cuarto trimestre se cumplió al 100%

DEPENDENCIA GENERAL O AUXILIAR: CONTRALORIA

ELABORO

Nombre: Mtro. Darío Meléndez Osorio

Cargo: Titular del Órgano Interno de Control



VO. BO.

Nombre: Mtro. Darío Meléndez Osorio

Cargo: Titular del Órgano Interno de Control



PBRM-08b FICHA TÉCNICA DE SEGUIMIENTO DE INDICADORES 2023 DE GESTIÓN O ESTRATÉGICO

PILAR/EJE TRANSVERSAL: Eje transversal II: Gobierno Moderno, Capaz y Responsable

TEMA DE DESARROLLO: Sistema Anticorrupción del Estado de México y Municipios

PROGRAMA PRESUPUESTARIO: 01030402NFC123 Sistema Anticorrupción del Estado de México y Municipios

PROYECTO: C1030402D101 Prevención, detección, disuasión, sanción y combate de la corrupción.
C1030402D201 Responsabilidades administrativas.
C1030402D204 Investigación de faltas administrativas.
C1030402D302 Denunciación de situación patrimonial, de interés y consistencia de la declaración fiscal de los servidores públicos.

OBJETIVO DEL PROGRAMA PRESUPUESTARIO: Conjunto de acciones orientadas a establecer las bases de coordinación entre el Estado y los Municipios para el funcionamiento de los Sistemas Anticorrupción, de conformidad con lo dispuesto en la Constitución Política de los Estados Unidos Mexicanos, la Constitución Política del Estado Libre y Soberano de México, la Ley General del Sistema Nacional Anticorrupción y la Ley del Sistema Anticorrupción del Estado de México y Municipios, así como las autoridades estatales y municipales competentes prevengan, investiguen y sancionen las faltas administrativas y los hechos de corrupción.

DEPENDENCIA GENERAL: CONTINUIDAD

DEPENDENCIA AUXILIAR: 03B Control Interno (Responsabilidad y Situación Patrimonial)

ESTRUCTURA DEL INDICADOR:

NOMBRE DEL INDICADOR: Índice de incidencia de actos de corrupción por cada 10 mil personas en el Municipio.

FÓRMULA DE CÁLCULO: $\frac{\text{Número de actos de corrupción con resolución}}{\text{Total de la población municipal mayor de 10 años}} * 10000$

INTERPRETACIÓN: Registros de actos de corrupción con resolución por lo Controlaría Municipal y/o del Sistema Municipal de Anticorrupción.

DIMENSIÓN QUE ATIENDE: Eficacia. **FRECUENCIA DE MEDICIÓN:** Anual. **Estrategia:**

DESCRIPCIÓN DEL FACTOR DE COMPARACIÓN: Contribuir a la disminución de los actos de corrupción mediante las acciones del Sistema Municipal de Anticorrupción.

ÁMBITO GEOGRÁFICO: Todo el Municipio

COBERTURA:

LÍNEA BASE:

COMPORTAMIENTO DE LAS VARIABLES DURANTE EL "CUARTO" TRIMESTRE

VARIABLE	UNIDAD DE MEDIDA	OPERACIÓN	META ANUAL	AVANCE TRIMESTRAL				AVANCE ACUMULADO			
				PROG.	%	ALCAN.	%	PROG.	%	ALCAN.	%
R.A.C.R. Número de actos de corrupción con resolución	Actos	Sumable	1	1	100%	1	100%	1	100%	1	100%
T.P.R.N.M.A. Total de la población municipal mayor de 10 años	Actos	Sumable	2	2	100%	2	100%	2	100%	2	100%

COMPORTAMIENTO DEL INDICADOR

DESCRIPCIÓN DE LA META ANUAL:

Contribuir a la disminución de los actos de corrupción mediante las acciones del Sistema Municipal de Anticorrupción.

META ANUAL	CUARTO TRIMESTRE							
	AVANCE TRIMESTRAL				AVANCE ACUMULADO			
	PROG.	ALC.	EF %	SÍMBOLO	PROG.	ALC.	EF %	SÍMBOLO
1	1	1	100%	Verde	1	1	100%	Verde
2	2	2	100%	Verde	2	2	100%	Verde

DESCRIPCIÓN DE RESULTADOS Y JUSTIFICACIÓN EN CASO DE VARIACIÓN SUPERIOR + -20 POR CIENTO RESPECTO A LO PROGRAMADO:

EVALUACIÓN DEL INDICADOR

La meta del cuarto trimestre se cumplió al 100%

DEPENDENCIA GENERAL O AUXILIAR: CONTINUIDAD

E. ALCALDE
Nombre: Mtro. David Martínez García
Cargo: Alcalde del Distrito Federal de La Paz



VO. BO.
Nombre: Mtro. David Martínez García
Cargo: Titular del Organismo Interno de Control



PBRM-08b FICHA TÉCNICA DE SEGUIMIENTO DE INDICADORES 2023 DE GESTIÓN O ESTRATÉGICO

PLAZA /EJE TRANSVERSAL: Eje transversal II: Gobierno Moderno, Capaz y Responsable

TEMA DE DESARROLLO: Sistema Anticorrupción del Estado de México y Municipios

PROGRAMA PRESUPUESTARIO: 01030402bP0123 Sistema Anticorrupción del Estado de México y Municipios

PROYECTO: 01030402b01 Prevención, detección, disuasión, sanción y combate de la corrupción.
01030402b01 Responsabilidades administrativas.
01030402b04 Investigación de faltas administrativas.
01030402b02 Declaración de situación patrimonial; declaración y actualización de la declaración fiscal de los servidores públicos.

OBJETIVO DEL PROGRAMA PRESUPUESTARIO: Fortalecer acciones orientadas a establecer las bases de coordinación entre el Estado y los Municipios para el funcionamiento de los Sistemas Anticorrupción, de conformidad con el dispuesto en la Constitución Política de los Estados Unidos Mexicanos, la Constitución Política del Estado Libre y Soberano de México, la Ley General del Sistema Nacional Anticorrupción y la Ley del Sistema Anticorrupción del Estado de México y Municipios, para que las autoridades estatales y municipales competentes prevengan, investiguen y sancionen las faltas administrativas y los hechos de corrupción.

DEPENDENCIA GENERAL: CONTRALORÍA

DEPENDENCIA AUXILIAR: 195 Control interno (Responsable (Ind) y Situación Patrimonial)

ESTRUCTURA DEL INDICADOR:

NOMBRE DEL INDICADOR: Porcentaje de posibles actos de corrupción con resolución emitida.

FORMULA DE CÁLCULO: (Número de actos de corrupción con resolución/Total de posibles actos de corrupción) *100

INTERPRETACIÓN: Resolución de la Contraloría Municipal y/o del Sistema Municipal Anticorrupción

DIMENSIÓN QUE ATIENDE: Eficiencia

FRECUENCIA DE MEDICIÓN: Anual Estratégico

DESCRIPCIÓN DEL FACTOR DE COMPENSACIÓN: Las administraciones municipales implementen políticas públicas integrales en materia de anticorrupción.

ÁMBITO GEOGRÁFICO: Todo el Municipio

COBERTURA:

LÍNEA BASE:

COMPORTAMIENTO DE LAS VARIABLES DURANTE EL "CUARTO" TRIMESTRE

VARIABLE	UNIDAD DE MEDIDA	OPERACIÓN	META ANUAL	AVANCE TRIMESTRAL				AVANCE ACUMULADO			
				PROG.	%	ALCAN.	%	PROG.	%	ALCAN.	%
N. A. C. I. E. Número de actos de corrupción con resolución	Actos de corrupción	Suma	50	50	100%	50	100%	50	100%	50	100%
T. P. A. C. Total de posibles actos de corrupción	Actos de corrupción	Suma	50	50	100%	50	100%	50	100%	50	100%

COMPORTAMIENTO DEL INDICADOR

DESCRIPCIÓN DE LA META ANUAL:

Las administraciones municipales implementan políticas públicas integrales en materia de anticorrupción.

META ANUAL	CUARTO TRIMESTRE				AVANCE ACUMULADO			
	PROG.	ALC.	EF %	SEMAFORO	PROG.	ALC.	EF %	SEMAFORO
50	50	50	100%	Verde	50	50	100%	Verde
50	50	50	100%	Verde	50	50	100%	Verde

DESCRIPCIÓN DE RESULTADOS Y JUSTIFICACIÓN EN CASO DE VARIACIÓN SUPERIOR + 10 POR CIENTO RESPECTO A LO PROGRAMADO

EVALUACIÓN DEL INDICADOR

La meta de cuarto trimestre se cumple al 100%

DEPENDENCIA GENERAL O AUXILIAR: CONTRALORÍA

Elaboro
Nombre: Mtro. Daniel Martínez Guzmán
Cargo: Titular del Órgano Interno de Control



Yo, Sr.
Nombre: Mtro. Daniel Martínez Guzmán
Cargo: Titular del Órgano Interno de Control



PdRM-08b FICHA TÉCNICA DE SEGUIMIENTO DE INDICADORES 2023 DE GESTIÓN O ESTRATÉGICO

PILAR / EJE TRANSVERSAL: Eje transversal II: Solitario Moreno, Opez y Responsable

TEMA DE DESARROLLO: Sistema Anticorrupción del Estado de México y Municipios

PROGRAMA PRESUPUESTARIO: 020304020128 Sistema Anticorrupción del Estado de México y Municipios

PROYECTO: 010304020101 Prevención, detección, disuasión, erradicación y combate de la corrupción.
010304020201 Responsabilidades administrativas.
010304020204 Investigación de faltas administrativas.
010304020202 Declaración de situación patrimonial; de intereses y asistencia de la declaración fiscal de los servidores públicos.

OBJETIVO DEL PROGRAMA PRESUPUESTARIO: Conjunto de acciones orientadas a establecer las bases de coordinación entre el Estado y los Municipios para el funcionamiento de los Sistemas Anticorrupción, de conformidad con lo dispuesto en la Constitución Política de los Estados Unidos Mexicanos, la Constitución Política del Estado Libre y Soberano de México, la Ley General del Sistema Nacional Anticorrupción y la Ley del Sistema Anticorrupción del Estado de México y Municipios, para que las autoridades estatales y municipales respectivas prevengan, investiguen y sancionen las faltas administrativas y los hechos de corrupción.

DEPENDENCIA GENERAL: CONTRALORÍA

DEPENDENCIA AUXILIAR: 133 Control Interno (Responsabilidad y Situación Patrimonial)

ESTRUCTURA DEL INDICADOR:

NOMBRE DEL INDICADOR: Porcentaje de cumplimiento de acciones de vinculación interinstitucional en materia de anticorrupción.

FÓRMULA DE CÁLCULO: (Número de acciones de vinculación interinstitucional en materia de anticorrupción realizadas / Total de acciones de vinculación interinstitucional programadas) * 100

INTERPRETACIÓN: Registros administrativos de acciones de vinculación interinstitucional.

DIMENSIÓN QUE ATIENDE: Económica

FRECUENCIA DE MEDICIÓN: Trimestral Gestión

DESCRIPCIÓN DEL FACTOR DE COMPARACIÓN: 1. Acciones de vinculación interinstitucional realizadas.

AMBITO GEOGRÁFICO: Todo el Municipio

COBERTURA:

LÍNEA BASE:

COMPORTAMIENTO DE LAS VARIABLES DURANTE EL "CUARTO" TRIMESTRE

VARIABLE	UNIDAD DE MEDIDA	OPERACIÓN	META ANUAL	AVANCE TRIMESTRAL				AVANCE ACUMULADO			
				PROG.	%	ALCAN.	%	PROG.	%	ALCAN.	%
N. A. V. 1. N. A. V. Número de acciones de vinculación interinstitucional en materia de anticorrupción realizadas	Acuerdos	Suma de	5	2	32%	2	100%	2	100%	6	100%
T. A. V. 1. Total de acciones de vinculación interinstitucional programadas	Acuerdos	Suma de	5	2	32%	2	100%	6	100%	6	100%

COMPORTAMIENTO DEL INDICADOR

DESCRIPCIÓN DE LA META ANUAL:

1. Acciones de vinculación interinstitucional realizadas.

META ANUAL	CUARTO TRIMESTRE								
	AVANCE TRIMESTRAL				SEMAFORO	AVANCE ACUMULADO			
	PROG.	ALC.	EF %	PROG.		ALC.	EF %	SEMAFORO	
5	2	2	100%	Verde	6	6	100%	Verde	
6	2	2	100%	Verde	6	6	100%	Verde	

DESCRIPCIÓN DE RESULTADOS Y JUSTIFICACIÓN EN CASO DE VARIACIÓN SUPERIOR + - 10 POR CIENTO RESPECTO A LO PROGRAMADO

EVALUACIÓN DEL INDICADOR

La meta del cuarto trimestre se cumplió al 100%

DEPENDENCIA GENERAL O AUXILIAR: CONTRALORÍA

ELABORÓ:

Nombre: Mtro. Daniel Matías Osorio
Cargo: Jefe del Departamento de Control Interno



VO. BO.:

Nombre: Mtro. Daniel Matías Osorio
Cargo: Jefe del Departamento de Control Interno



PRM-08b FICHA TÉCNICA DE SEGUIMIENTO DE INDICADORES 2023 DE GESTIÓN O ESTRATÉGICO

PILAR /EJE TRANSVERSAL:	Eje transversal II: Gobierno Moderno, Capaz y Responsable
TEMA DE DESARROLLO:	Salud Anticorrupción del Estado de México y Municipios
PROGRAMA PRESUPUESTARIO:	01030402ND0223 Sistema Anticorrupción del Estado de México y Municipios
PROYECTO:	010304020103 Prevención, detección, disuasión, sanción y combate de la corrupción. 010304020201 Responsabilidades administrativas. 010304020204 Investigación de faltas administrativas. 010304020202 Declaración de situación patrimonial, de interés y constancia de la declaración fiscal de los servidores públicos.
OBJETIVO DEL PROGRAMA PRESUPUESTARIO:	Conjunto de acciones orientadas a establecer las bases de coordinación entre el Estado y los Municipios para el funcionamiento de los Sistemas Anticorrupción, de conformidad con lo dispuesto en la Constitución Política de los Estados Unidos Mexicanos, la Constitución Política del Estado Libre y Soberano de México, la Ley General del Sistema Nacional Anticorrupción y la Ley del Sistema Anticorrupción del Estado de México y Municipios, para que las autoridades estatales y municipales competentes prevengan, investiguen y sancionen las faltas administrativas y los hechos de corrupción.
DEPENDENCIA GENERAL:	CONTADORÍA
DEPENDENCIA AUXILIAR:	UIM Control Interno (Responsabilidades y Situación Patrimonial)

ESTRUCTURA DEL INDICADOR

NOMBRE DEL INDICADOR:	Porcentaje de acuerdos cumplidos como parte del Sistema Municipal Anticorrupción.
FÓRMULA DE CÁLCULO:	(Acuerdos cumplidos como parte del Sistema Municipal Anticorrupción/Acuerdos registrados como parte del Sistema Municipal Anticorrupción) * 100
INTERPRETACIÓN:	Actas de las sesiones del Sistema Municipal Anticorrupción
DIMENSIÓN QUE ATIENDE:	Financiero
DESCRIPCIÓN DEL FACTOR DE COMPARACIÓN:	2. Acuerdos cumplidos e implementados como parte del Sistema Municipal Anticorrupción.
ÁMBITO GEOGRÁFICO:	Todo el Municipio
COBERTURA:	
LÍNEA BASE:	

FRECUENCIA DE MEDICIÓN: Semestral Sesión

COMPORTAMIENTO DE LAS VARIABLES DURANTE EL 'CUARTO' TRIMESTRE

VARIABLE	UNIDAD DE MEDIDA	OPERACIÓN	META ANUAL	AVANCE TRIMESTRAL				AVANCE ACUMULADO			
				PROG.	%	ALCAN.	%	PROG.	%	ALCAN.	%
A. C. P. S. M. A. Acuerdos cumplidos como parte del sistema municipal anticorrupción	Acuerdos	Suavete	6	3	50%	3	100%	6	100%	6	100%
A. B. B. S. M. A. Acuerdos registrados como parte del sistema municipal anticorrupción	Acuerdos	Suavete	6	3	50%	3	100%	6	100%	6	100%

COMPORTAMIENTO DEL INDICADOR

DESCRIPCIÓN DE LA META ANUAL:

2. Acuerdos cumplidos e implementados como parte del Sistema Municipal Anticorrupción.

META ANUAL	CUARTO TRIMESTRE									
	AVANCE TRIMESTRAL				AVANCE ACUMULADO					
	PROG.	ALC.	EF %	SEMAFORO	PROG.	ALC.	EF %	SEMAFORO		
E	3	3	100%	Verde	6	6	100%	Verde		
E	2	2	100%	Verde	5	6	100%	Verde		

DESCRIPCIÓN DE RESULTADOS Y JUSTIFICACIÓN EN CASO DE VARIACIÓN SUPERIOR A +10 POR CIENTO RESPECTO A LO PROGRAMADO

EVALUACIÓN DEL INDICADOR

La meta del cuarto trimestre se cumplió al 100%

DEPENDENCIA GENERAL O AUXILIAR: CONTADORÍA

ELABORÓ:

Nombre: Miro Daniel Mataco Quiroz
Cargo: Titular de Órgano Interno de Control



RECIBIÓ:

Nombre: Miro Daniel Mataco Quiroz
Cargo: Titular del Órgano Interno de Control



PRM-08b FICHA TÉCNICA DE SEGUIMIENTO DE INDICADORES 2023 DE GESTIÓN O ESTRATÉGICO

PILAR /EJE TRANSVERSAL: Eje transversal II: Gobierno Moderno, Capaz y Responsable

TEMA DE DESARROLLO: Sistema Anticorrupción del Estado de México y Municipios

PROGRAMA PRESUPUESTARIO: 01830422NC0323 Sistema Anticorrupción del Estado de México y Municipios

PROYECTO: 010304020304 Prevención, detección, disuasión, sanción y combate de la corrupción.
010304020201 Responsabilidades administrativas.
010304020304 Investigación de faltas administrativas.
010304020102 Declaración de situación patrimonial de interés y constancia de la declaración fiscal de los servidores públicos.

OBJETIVO DEL PROGRAMA PRESUPUESTARIO: Conjunto de acciones orientadas a establecer las bases de coordinación entre el Estado y los Municipios para el funcionamiento de los Sistemas Anticorrupción, de conformidad con lo dispuesto en la Constitución Política de los Estados Unidos Mexicanos, la Constitución Política del Estado Libre y Soberano de México, la Ley General del Sistema Nacional Anticorrupción y la Ley del Sistema Anticorrupción del Estado de México y Municipios, para que las autoridades estatales y municipales competentes prevengan, investiguen y sancionen las faltas administrativas y los hechos de corrupción.

DEPENDENCIA GENERAL: CONTRALORIA

DEPENDENCIA AUXILIAR: 338 Control Interno (Responsabilidad y Situación Patrimonial)

ESTRUCTURA DEL INDICADOR:

NOMBRE DEL INDICADOR: Porcentaje de auditorías con posibles actos de corrupción identificados.

FORMULA DE CÁLCULO: (Número de auditorías con posibles actos de corrupción identificados / total de auditorías realizadas en el año) * 100

INTERPRETACIÓN: Riego de observaciones, Repartas administrativas

DIMENSIÓN QUE ATIENDE: Económica

DESCRIPCIÓN DEL FACTOR DE COMPARACIÓN: S. Auditorías realizadas por actos de corrupción.

AMBITO GEOGRÁFICO: Todo el Municipio

COBERTURA:

LÍNEA BASE:

FRECUENCIA DE MEDICIÓN: Semestra Gestión

COMPORTAMIENTO DE LAS VARIABLES DURANTE EL "CUARTO" TRIMESTRE

VARIABLE	UNIDAD DE MEDIDA	OPERACIÓN	META ANUAL	AVANCE TRIMESTRAL				AVANCE ACUMULADO			
				PROG.	%	ALCAN.	%	PROG.	%	ALCAN.	%
N. A. P. A. C. I. Número de auditorías con posibles actos de corrupción identificados	Auditorías	Sumado	3	3	100%	3	100%	3	100%	3	100%
T. A. R. A. Total de auditorías realizadas en el año	Auditorías	Sumado	3	3	100%	3	100%	3	100%	3	100%

COMPORTAMIENTO DEL INDICADOR

DESCRIPCIÓN DE LA META ANUAL:

S. Auditorías realizadas por actos de corrupción.

META ANUAL	CUARTO TRIMESTRE							
	AVANCE TRIMESTRAL				AVANCE ACUMULADO			
	PROG.	ALC.	EF %	SEMAFORO	PROG.	ALC.	EF %	SEMAFORO
3	3	3	100%	Verde	3	3	100%	Verde
3	3	3	100%	Verde	3	3	100%	Verde

DESCRIPCIÓN DE RESULTADOS Y JUSTIFICACIÓN EN CASO DE VARIACIÓN SUPERIOR A -10 POR CIENTO RESPECTO A LO PROGRAMADO

EVALUACIÓN DEL INDICADOR

La meta del cuarto trimestre se cumplió al 100%

DEPENDENCIA GENERAL O AUXILIAR: CONTRALORIA

ELABORÓ

Nombre: Mrs. Denki Muñoz Gómez

Cargo: Jefe de Oficina de Control Interno



RECIBO

Nombre: Mrs. Guadalupe Martínez

Cargo: Titular del Órgano Interno de Control

Nombre de Presupuesto: AVANCE DE RESULTADOS 2023



P6PM-08b FICHA TÉCNICA DE SEGUIMIENTO DE INDICADORES 2023 DE GESTIÓN O ESTRATÉGICO

PILAR / EJE TRANSVERSAL: Eje transversal 2: Gobierno Moderno, Cívicos y Responsable

TEMA DE DESARROLLO: Sistema Anticorrupción del Estado de México y Municipios

PROGRAMA PRESUPUESTARIO: 01030402H06023 Sistema Anticorrupción del Estado de México y Municipios

PROYECTO: 010304020101 Prevención, detección, disuasión, sanción y remedia de la corrupción.
010304020201 Responsabilidades administrativas.
010304020301 Investigación de faltas administrativas.
010304020302 Declaración de sustracción patrimonial; de interés y constancia de la declaración fiscal de los servidores públicos.

OBJETIVO DEL PROGRAMA PRESUPUESTARIO: Conjunto de acciones o intenciones a establecerse en base de coordinación entre el Estado y los Municipios para el funcionamiento de los Sistemas Anticorrupción, de conformidad con lo dispuesto en la Constitución Política de los Estados Unidos Mexicanos, la Constitución Política del Estado Libre y Soberano de México, la Ley General del Sistema Nacional Anticorrupción y la Ley del Sistema Anticorrupción del Estado de México y Municipios, para que los organismos estatales y municipales competentes prevengan, investiguen y sancionen las faltas administrativas y los hechos de corrupción.

DEPENDENCIA GENERAL: CENTRALIDAD

DEPENDENCIA AUXILIAR: 188 Control Interno (Responsabilidad y Sustracción Patrimonial)

ESTRUCTURA DEL INDICADOR:

NOMBRE DEL INDICADOR: Porcentaje de campañas sobre la tolerancia cero a la corrupción.

FÓRMULA DE CÁLCULO: $\frac{\text{Número de campañas de concientización realizadas}}{\text{Total de campañas programadas en el año}} * 100$

INTERPRETACIÓN: Programar de difusión.

DIMENSIÓN QUE ATIENDE: Económico

FRECUENCIA DE MEDICIÓN: Semestral Gestión

DESCRIPCIÓN DEL FACTOR DE COMPARACIÓN: 4. Campañas sobre la tolerancia cero a la corrupción realizadas.

ÁMBITO GEOGRÁFICO: todo el Municipio

COBERTURA:

LÍNEA BASE:

COMPORTAMIENTO DE LAS VARIABLES DURANTE EL "CUARTO" TRIMESTRE

VARIABLE	UNIDAD DE MEDIDA	OPERACIÓN	META ANUAL	AVANCE TRIMESTRAL				AVANCE ACUMULADO			
				PROG.	%	ALCAN.	%	PROG.	%	ALCAN.	%
N. C. C. B. número de campañas de concientización realizadas.	Campañas	Sumado	5	4	80%	4	100%	5	100%	5	100%
T. C. P. A. Total de campañas programadas en el año	Campañas	Sumado	5	4	80%	4	100%	5	100%	5	100%

COMPORTAMIENTO DEL INDICADOR

DESCRIPCIÓN DE LA META ANUAL:

4. Campañas sobre la tolerancia cero a la corrupción realizadas.

META ANUAL	CUARTO TRIMESTRE							
	AVANCE TRIMESTRAL				AVANCE ACUMULADO			
	PROG.	ALC.	EF %	SEMAFORO	PROG.	ALC.	EF %	SEMAFORO
B	4	4	100%	Verde	5	5	100%	Verde
B	4	4	100%	Verde	5	5	100%	Verde

DESCRIPCIÓN DE RESULTADOS Y JUSTIFICACIÓN EN CASO DE VARIACIÓN SUPERIOR + - 10 POR CIENTO RESPECTO A LO PROGRAMADO

EVALUACIÓN DEL INDICADOR

La meta del cuarto trimestre se cumplió al 100%

DEPENDENCIA GENERAL O AUXILIAR: CENTRALIDAD

ELABORÓ:
Nombre: Mtro. David Martínez Guzmán
Cargo: Titular del Organismo de Control Interno



VO. BO.
Nombre: Mtro. David Martínez Guzmán
Cargo: Titular del Organismo de Control Interno



PbRM-08b FICHA TÉCNICA DE SEGUIMIENTO DE INDICADORES 2023 DE GESTIÓN O ESTRATÉGICO

PLAZA /SIE TRANSVERSAL: El Transversal III Gobierno Moderno, Capaz y Responsable.

TEMA DE DESARROLLO: Sistema Anticorrupción del Estado de México y Municipios.

PROGRAMA PRESUPUESTARIO: 01030402NC0523 Sistema Anticorrupción del Estado de México y Municipios

PROYECTO: 010304020101 Prevención, detección, disuasión, sanción y combate de la corrupción.
010304020201 Responsabilidades administrativas.
010304020304 Investigación de faltas administrativas.
010304020302 Declaración de situación patrimonial: de interés y consistencia de la declaración fiscal de los servidores públicos.

OBJETIVO DEL PROGRAMA PRESUPUESTARIO: Conformar de acciones orientadas a establecer las bases de coordinación entre el Estado y los Municipios para el funcionamiento de los Sistemas Anticorrupción, de conformidad con lo dispuesto en la Constitución Política de los Estados Unidos Mexicanos, la Constitución Política del Estado Libre y Soberano de México, la Ley General del Sistema Nacional Anticorrupción y la Ley del Sistema Anticorrupción del Estado de México y Municipios, para que las autoridades estatales y municipales competentes prevengan, investiguen y sancionen las faltas administrativas y los hechos de corrupción.

DEPENDENCIA GENERAL: CONTRALORIA

DEPENDENCIA AUXILIAR: Sub Comité Anticorrupción (Responsabilidad y Situación Patrimonial)

ESTRUCTURA DEL INDICADOR

NOMBRE DEL INDICADOR: Porcentaje de atención de asuntos técnicos requeridos por el Comité Coordinador del Sistema Municipal Anticorrupción.

FORMULA DE CÁLCULO: (Número de asuntos técnicos requeridos por el Comité Coordinador del Sistema Municipal Anticorrupción atendidos / Total de asuntos técnicos requeridos por el Comité Coordinador del Sistema Municipal Anticorrupción) * 100

INTERPRETACIÓN: Programa Anual de Trabajo del Comité Coordinador Municipal, Informe Anual del Comité Coordinador Municipal.

DIMENSIÓN QUE ATIENDE: Económico

FRECUENCIA DE MEDICIÓN: Trimestral Gestión

DESCRIPCIÓN DEL FACTOR DE COMPARACIÓN: S. Asuntos técnicos requeridos por el Comité Coordinador del Sistema Municipal Anticorrupción.

ÁMBITO GEOGRÁFICO: Todo el Municipio

COBERTURA:

LÍNEA BASE:

COMPORTAMIENTO DE LAS VARIABLES DURANTE EL "CUARTO" TRIMESTRE

VARIABLE	UNIDAD DE MEDIDA	OPERACIÓN	META ANUAL	AVANCE TRIMESTRAL				AVANCE ACUMULADO			
				PROG.	%	ALCAN.	%	PROG.	%	ALCAN.	%
N.º T. S. C. S. N. ANT. A Número de los más de los requeridos por el Comité Coordinador del sistema municipal anticorrupción atendidos.	numeros	Sanción	4	4	100%	4	100%	4	100%	4	100%
T. S. C. S. N. ANT. Total de los asuntos técnicos requeridos por el Comité Coordinador del sistema municipal anticorrupción.	numeros	Sanción	4	4	100%	4	100%	4	100%	4	100%

COMPORTAMIENTO DEL INDICADOR

DESCRIPCIÓN DE LA META ANUAL:

S. Asuntos técnicos requeridos por el Comité Coordinador del Sistema Municipal Anticorrupción.

META ANUAL	CUARTO TRIMESTRE							
	AVANCE TRIMESTRAL				AVANCE ACUMULADO			
	PROG.	ALC.	SF %	SEMAFORO	PROG.	ALC.	DE %	SEMAFORO
4	4	4	100%	Verde	4	4	100%	Verde
4	4	4	100%	Verde	4	4	100%	Verde

DESCRIPCIÓN DE RESULTADOS Y JUSTIFICACIÓN EN CASO DE VARIACIÓN SUPERIOR + 10 POR CIENTO RESPECTO A LO PROGRAMADO

EVALUACIÓN DEL INDICADOR

La meta del cuarto trimestre se cumplió al 100%

DEPENDENCIA GENERAL O AUXILIAR: CONTRALORIA

0.49390

Nombre: Mtro. Desali Matute Guzmán

Cargo: Titular de Oficina Ejecutiva de Seguimiento



VO. BO

Nombre: Mtro. César Martínez Guzmán

Cargo: Titular del Órgano Ejecutivo de Control

SEGUIMIENTO PRESUPUESTO GUBERNAMENTAL Y MUNICIPAL AL MUNICIPIO



PbRM-08b FICHA TÉCNICA DE SEGUIMIENTO DE INDICADORES 2023 DE GESTIÓN O ESTRATÉGICO

FILIAL/ EJE TRANSVERSAL: Eje transversal II: Gobierno Moderno, Capaz y Responsable

TEMA DE DESARROLLO: Sistema Anticorrupción de Estados de México y Municipios

PROGRAMA PRESUPUESTARIO: 01030402NAB123 Sistema Anticorrupción del Estado de México y Municipios

PROYECTO: 010304020101 Prevención, detección, disuasión, sanción y combate de la corrupción.
010304020201 Responsabilidades administrativas.
010304020304 Investigación de faltas administrativas.
010304020701 Declaración de situación patrimonial; de interés y ocurrencia de la declaración fiscal de los servidores públicos.

OBJETIVO DEL PROGRAMA PRESUPUESTARIO: Conjunto de acciones en entrelas a evaluar las bases de coordinación entre el Estado y los Municipios para el funcionamiento de los Sistemas Anticorrupción, de conformidad con lo dispuesto en la Constitución Política de los Estados Unidos Mexicanos, la Constitución Política del Estado Libre y Soberano de México, la Ley General del Sistema Hacendario Anticorrupción y la Ley del Sistema Anticorrupción del Estado de México y Municipios, para que las autoridades estatales y municipales competentes prevengan, investiguen y sancionen las faltas administrativas y los hechos de corrupción.

DEPENDENCIA GENERAL: CONTRALORIA

DEPENDENCIA AUXILIAR: 136 Central Sistema Responsables y Situación Patrimonial

ESTRUCTURA DEL INDICADOR

NOMBRE DEL INDICADOR: Porcentaje de convenios, acuerdos o demás acciones consensuales en materia de anticorrupción firmadas.

FORMULA DE CÁLCULO: (Número de convenios, acuerdos o demás acciones consensuales en materia de anticorrupción realizadas/Total de convenios, acuerdos o demás acciones consensuales en materia de anticorrupción programadas) * 100

INTERPRETACIÓN: Registros administrativos de convenios, acuerdos o demás acciones consensuales en materia de anticorrupción firmados.

DIMENSIÓN QUE ATIENDE: Calidad

DESCRIPCIÓN DEL FACTOR DE COMPARACIÓN: 1.1. Establecimiento de mecanismos de coordinación y armonización realizados.

ÁMBITO GEOGRÁFICO: Todo el Municipio

COBERTURA:

LÍNEA BASE:

COMPORTAMIENTO DE LAS VARIABLES DURANTE EL "CUARTO" TRIMESTRE

VARIABLE	UNIDAD DE MEDIDA	OPERACIÓN	META ANUAL	AVANCE TRIMESTRAL				AVANCE ACUMULADO			
				PROG.	%	ALCAN.	%	PROG.	%	ALCAN.	%
N. C. A. E. M. B. Número de convenios, acuerdos o demás acciones consensuales en materia de anticorrupción realizadas	Capacidad	Sumable	4	1	25%	1	100%	4	100%	4	100%
T. C. A. A. E. M. P. Total de convenios, acuerdos o demás acciones consensuales en materia de anticorrupción programadas	Capacidad	Sumable	4	1	25%	1	100%	4	100%	4	100%

COMPORTAMIENTO DEL INDICADOR

DESCRIPCIÓN DE LA META ANUAL:

1.1. Establecimiento de mecanismos de coordinación y armonización realizados.

META ANUAL	CUARTO TRIMESTRE									
	AVANCE TRIMESTRAL					AVANCE ACUMULADO				
	PROG.	ALC.	EF %	SEMAFORO	PROG.	ALC.	EF %	SEMAFORO		
4	1	1	100%	Verde	4	4	100%	Verde		
4	1	1	100%	Verde	4	4	100%	Verde		

DESCRIPCIÓN DE RESULTADOS Y JUSTIFICACIÓN EN CASO DE VARIACIÓN SUPERIOR A +- 10 POR CIENTO RESPECTO A LO PROGRAMADO

EVALUACIÓN DEL INDICADOR

La meta del cuarto trimestre se cumplió al 100%

DEPENDENCIA GENERAL O AUXILIAR: CONTRALORIA

ELABORÓ

Nombre: Mrs. Celia Muñoz Guzmán

Cargo: Titular del Área de Control

Firma



VO. BO.

Nombre: Mrs. Soriel Velasco Guzmán

Cargo: Titular del Área de Planeación de Control

Firma

SISTEMA DE MEDICIÓN Y MONITORIO DE RESULTADOS ANUAL



PhRM-08b FICHA TÉCNICA DE SEGUIMIENTO DE INDICADORES 2023 DE GESTIÓN O ESTRATÉGICO

PILAR /EJE TRANSVERSAL: Lije transversal II: Gobierno Moderno, Coax y Responsab
LEMA DE DESARROLLO: Sistema Anticorrupción del Estado de México y Municipios
PROGRAMA PRESUPUESTARIO: 01000402N60329 Sistema Anticorrupción del Estado de México y Municipios
010004020301 Prevención, detección, disuasión, sanción y combate de la corrupción.
010004020301 Responsabilidades administrativas.
010004020304 Investigación de faltas administrativas.
010004020302 Declaración de situación patrimonial, de interés y constancia de la declaración fiscal de los servidores públicos.
PROYECTO:
OBJETIVO DEL PROGRAMA PRESUPUESTARIO: Conjunto de acciones orientadas a establecer las bases de coordinación entre el Estado y los Municipios para el funcionamiento de las Sistemas Anticorrupción, de conformidad con lo dispuesto en la Constitución Política de los Estados Unidos Mexicanos, la Constitución Política del Estado Libre y Soberano de México, la Ley General del Sistema Nacional Anticorrupción y la Ley del Sistema Anticorrupción del Estado de México y Municipios, para que los entes locales estatales y municipales competentes prevengan, investiguen y sancionen las faltas administrativas y los hechos de corrupción.
DEPENDENCIA GENERAL: CONTRALORIA
DEPENDENCIA AUXILIAR: SVS Control Interno (Responsabilidad y Situación Patrimonial)

ESTRUCTURA DEL INDICADOR

NOMBRE DEL INDICADOR: Porcentaje de sesiones del Comité Coordinador Municipal del Sistema Municipal Anticorrupción
FORMULA DE CÁLCULO: (Sesiones realizadas del Sistema Municipal Anticorrupción / Sesiones programadas del Sistema Municipal Anticorrupción *100
INTERPRETACIÓN: Actas de las sesiones
DIMENSIÓN QUE ATIENDE: cuantitativa
DESCRIPCIÓN DEL FACTOR DE COMPARACIÓN: 2.1. Realización de sesiones del Comité Coordinador Municipal.
ÁMBITO GEOGRÁFICO: Todo el Municipio
COBERTURA:
LÍNEA BASE:

FRECUENCIA DE MEDICIÓN: Trimestral Gestión

COMPORTAMIENTO DE LAS VARIABLES DURANTE EL "CUARTO" TRIMESTRE

VARIABLE	UNIDAD DE MEDIDA	OPERACION	META ANUAL	AVANCE TRIMESTRAL				AVANCE ACUMULADO			
				PROG.	%	ALCAN.	%	PROG.	%	ALCAN.	%
S. R. S. M. ANT. Sesiones realizadas del sistema municipal anticorrupción	Sesiones	Sumable	4	1	25%	1	25%	1	25%	1	25%
S. P. S. M. ANT. Sesiones programadas del sistema municipal anticorrupción	Sesiones	Sumable	4	4	100%	4	100%	4	100%	4	100%

COMPORTAMIENTO DEL INDICADOR

DESCRIPCIÓN DE LA META ANUAL:

2.1. Realización de sesiones del Comité Coordinador Municipal.

META ANUAL	CUARTO TRIMESTRE				AVANCE ACUMULADO			
	PROG.	ALC.	DE %	SEMAFORO	PROG.	ALC.	DE %	SEMAFORO
4	1	1	25%	Verde	4	4	100%	Verde
4	1	1	25%	Verde	4	4	100%	Verde

DESCRIPCIÓN DE RESULTADOS Y JUSTIFICACIÓN EN CASO DE VARIACIÓN SUPERIOR + - 10 POR CIENTO RESPECTO A LO PROGRAMADO

EVALUACIÓN DEL INDICADOR

La meta del cuarto trimestre se cumplió el 100%

DEPENDENCIA GENERAL O AUXILIAR: CONTRALORIA

ELABORÓ:
Nombre: Mtro. Daniel Martínez Durán
Cargo: Coordinador General de Control Interno



VO. BO.
Nombre: Mtro. Daniel Martínez Durán
Cargo: Titular del Organismo de Control Interno



PbRM-08b FICHA TÉCNICA DE SEGUIMIENTO DE INDICADORES 2023 DE GESTIÓN O ESTRATÉGICO

LÍNEA / EJE TRANSVERSAL: Ejecutivos II: Gobierno Moderno, Capaz y Responsable

TEMA DE DESARROLLO: Sistema Anticorrupción del Estado de México y Municipios

PROGRAMA PRESUPUESTARIO: 01030402NA0023 Sistema Anticorrupción del Estado de México y Municipios

PROYECTO: 010304020101 Prevención, detección, denuncia, sanción y combate de la corrupción.
010304020103 Responsabilidades administrativas.
010304020204 Investigación de faltas administrativas.
010304020202 Declaración de situación patrimonial; de interés y constancia de la declaración fiscal de los servidores públicos.

OBJETIVO DEL PROGRAMA PRESUPUESTARIO: Conjunto de acciones orientadas a establecer las bases de coordinación entre el Estado y los Municipios para el funcionamiento de los Sistemas Anticorrupción, de conformidad con lo dispuesto en la Constitución Política de los Estados Unidos Mexicanos, la Constitución Política del Estado Libre y Soberano de México, la Ley General del Sistema Nacional Anticorrupción y la Ley de Sistema Anticorrupción del Estado de México y Municipios, para que las autoridades estatales y municipales promuevan, prevengan, investiguen y sancionen las faltas administrativas y los hechos de corrupción.

DEPENDENCIA GENERAL: CONTRALORIA

DEPENDENCIA AUXILIAR: 239 Central Insurgente (Responsabilidad y Situación Patrimonial)

ESTRUCTURA DEL INDICADOR:

NOMBRE DEL INDICADOR: Porcentaje de cumplimiento en la elaboración del programa anual de auditorías

FORMULA DE CÁLCULO: [(Programa anual de auditorías realizadas/Programa anual de auditorías programadas) * 100]

INTERPRETACIÓN: Programa anual de auditorías en curso, de la Contraloría Municipal.

DIMENSIÓN QUE ATIENDE: Calidad

DESCRIPCIÓN DEL FACTOR DE COMPARACIÓN: 3.1. Elaboración de un programa de auditorías en el municipio.

ÁMBITO GEOGRÁFICO: Todo el Municipio

FRECUENCIA DE MEDICIÓN: Trimestral Gestión

COBERTURA:

LÍNEA BASE:

COMPORTAMIENTO DE LAS VARIABLES DURANTE EL "CUARTO" TRIMESTRE

VARIABLE	UNIDAD DE MEDIDA	OPERACIÓN	META ANUAL	AVANCE TRIMESTRAL				AVANCE ACUMULADO			
				PROG.	%	ALCAN.	%	PROG.	%	ALCAN.	%
P. A. A. R. Programa anual de auditorías realizadas	Cuadros	Suma	3	1	33%	1	33%	3	100%	3	100%
P. A. A. P. Programa anual de auditorías programadas	Cuadros	Suma	3	1	33%	1	33%	3	100%	3	100%

COMPORTAMIENTO DEL INDICADOR

DESCRIPCIÓN DE LA META ANUAL:

3.1. Elaboración de un programa de auditorías en el municipio.

META ANUAL	CUARTO TRIMESTRE									
	AVANCE TRIMESTRAL				AVANCE ACUMULADO					
	PROG.	ALC.	EF %	SEMAFORO	PROG.	ALC.	EF %	SEMAFORO		
3	1	1	33%	Verde	3	3	100%	Verde		
3	3	3	100%	Verde	3	3	100%	Verde		

DESCRIPCIÓN DE RESULTADOS Y JUSTIFICACIÓN EN CASO DE VARIACIÓN SUPERIOR O INFERIOR A 10 POR CIENTO RESPECTO A LO PROGRAMADO

EVALUACIÓN DEL INDICADOR

La meta del cuarto trimestre se cumplió al 100%

DEPENDENCIA GENERAL O AUXILIAR: CONTRALORIA

ELABORO

Mesa: Mtro. David Martínez Durazo

Cargo: Titular del Órgano Interno de Control



VC. EG.

Mesa: Mtro. David Martínez Durazo

Cargo: Titular del Órgano Interno de Control



PBRM-08b FICHA TÉCNICA DE SEGUIMIENTO DE INDICADORES 2023 DE GESTIÓN O ESTRATÉGICO

PILAR /EJE TRANSVERSAL: Eje transversal II: Cambio, Moderno, Cívico y Responsable

TEMA DE DESARROLLO: Sistema Anticorrupción del Estado de México y Municipios

PROGRAMA PRESUPUESTARIO: 010304026A0423 Sistema Anticorrupción del Estado de México y Municipios

PROYECTO: 010304020101 Prevención, detección, disuasión, sanción y combate de la corrupción.
010304020102 Responsabilidades administrativas.
010304020104 Investigación de faltas administrativas.
010304020202 Declaración de situación patrimonial; de interés y constancia de la declaración fiscal de los servidores públicos.

OBJETIVO DEL PROGRAMA PRESUPUESTARIO: Conjunto de acciones orientadas a establecer las bases de coordinación entre el Estado y los Municipios para el funcionamiento de los Sistemas Anticorrupción, de conformidad con lo dispuesto en la Constitución Política de los Estados Unidos Mexicanos, la Constitución Política del Estado Libre y Soberano de México, la Ley General del Sistema Nacional Anticorrupción y la Ley del Sistema Anticorrupción del Estado de México y Municipios, para que las autoridades estatales y municipales competentes prevengan, investiguen y sancionen las faltas administrativas y los hechos de corrupción.

DEPENDENCIA GENERAL: CONTRALORÍA

DEPENDENCIA AUXILIAR: C.M. Control Interno (Responsabilidad y Situación Patrimonial)

ESTRUCTURA DEL INDICADOR:

NOMBRE DEL INDICADOR: Promedio de servidores públicos asistentes a los eventos de conciencia.

FORMULA DE CÁLCULO: (Servidores públicos que asisten a los eventos/focal de eventos de conciencia)

INTERPRETACIÓN: Convocatorias realizadas y listas de asistencia de cada los eventos realizados.

DIMENSIÓN QUE ATIENDE: Económico

DESCRIPCIÓN DEL FACTOR DE COMPARACIÓN: 4.1. Realización de eventos en materia de corrupción para servidores públicos.

ÁMBITO GEOGRÁFICO: Todo el Municipio

COBERTURA:

LÍNEA BASE:

FRECUENCIA DE MEDICIÓN: Trimestral Gestión

COMPORTAMIENTO DE LAS VARIABLES DURANTE EL "CUARTO" TRIMESTRE

VARIABLE	UNIDAD DE MEDIDA	OPERACIÓN	META ANUAL	AVANCE TRIMESTRAL				AVANCE ACUMULADO			
				PROG.	%	ALCAN.	%	PROG.	%	ALCAN.	%
S.P.A.S. Servidores públicos que asisten a los eventos	Servidores públicos	Suma	10	3	30%	3	30%	10	100%	10	100%
T.E.C. Total de eventos de conciencia	Eventos públicos	Suma	10	2	20%	2	20%	10	100%	10	100%

COMPORTAMIENTO DEL INDICADOR

DESCRIPCIÓN DE LA META ANUAL:

4.1. Realización de eventos en materia de corrupción para servidores públicos.

META ANUAL	CUARTO TRIMESTRE									
	AVANCE TRIMESTRAL				SEMAFORO	AVANCE ACUMULADO				SEMAFORO
	PROG.	ALC.	EF %	PROG.		ALC.	EF %			
10	3	3	100%	Verde	10	10	100%	Verde		
10	3	3	100%	Verde	10	10	100%	Verde		

DESCRIPCIÓN DE RESULTADOS Y JUSTIFICACIÓN EN CASO DE VARIACIÓN SUPERIOR + - 10 POR CIENTO RESPECTO A LO PROGRAMADO

EVALUACIÓN DEL INDICADOR

La meta de cuarto trimestre se cumplió al 100%

DEPENDENCIA GENERAL O AUXILIAR: CONTRALORÍA

ELABORÓ

Nombre: Mtro. David Martínez Guzmán

Cargo: Titular del Organismo Interno de Control



VO. BO.

Nombre: Mtro. David Martínez Guzmán

Cargo: Titular del Organismo Interno de Control



P6RM-08b FICHA TÉCNICA DE SEGUIMIENTO DE INDICADORES 2023 DE GESTIÓN O ESTRATÉGICO

PILAR/ EJE TRANSVERSAL: Eje transversal II: Gobierno Moderno, Capaz y Responsable

TEMA DE DESARROLLO: Sistema Anticorrupción del Estado de México y Municipios

PROGRAMA PRESUPUESTARIO: 01090402N0521 Sistema Anticorrupción del Estado de México y Municipios

PROYECTO: 01090402H01 Prevención, detección, disuasión, sanción y combate de la corrupción.
01090402H01 Responsabilidades administrativas.
01090402H02 Investigación de faltas administrativas.
01090402H02 Declaración de situación patrimonial; de intarías y constancia de la declaración fiscal de los servidores públicos.

OBJETIVO DEL PROGRAMA PRESUPUESTARIO: Conjunto de acciones orientadas a establecer las bases de coordinación entre el Estado y los Municipios para el funcionamiento de los Sistemas Anticorrupción, de conformidad con lo dispuesto en la Constitución Política de los Estados Unidos Mexicanos, la Constitución Política del Estado Libre y Soberano de México, la Ley General del Sistema Nacional Anticorrupción y la Ley del Sistema Anticorrupción del Estado de México y Municipios, para que las autoridades estatales y municipales competentes prevengan, investiguen y sancionen las faltas administrativas y los hechos de corrupción.

DEPENDENCIA GENERAL: CONTRALORIA

DEPENDENCIA AUXILIAR: 336 Control Interno (Responsabilidad y Situación Patrimonial)

ESTRUCTURA DEL INDICADOR:

NOMBRE DEL INDICADOR: Porcentaje de cumplimiento en la elaboración del Programa Anual de Trabajo del Comité Coordinador Municipal.

FORMULA DE CÁLCULO: [(Programa Anual de Trabajo del Comité Coordinador Municipal elaborado / Programa Anual de Trabajo del Comité Coordinador Municipal programado a realizar) * 100]

INTERPRETACIÓN: Programa Anual de Trabajo del Comité Coordinador Municipal

DIMENSIÓN QUE ATIENDE: Económico **FRECUENCIA DE MEDICIÓN:** Trimestral Gestión

DESCRIPCIÓN DEL FACTOR DE COMPARACIÓN: S.1. Elaboración del Programa Anual de Trabajo del Comité Coordinador Municipal.

ÁMBITO GEOGRÁFICO: Todo el Municipio

COBERTURA:

LÍNEA BASE:

COMPORTAMIENTO DE LAS VARIABLES DURANTE EL "CUARTO" TRIMESTRE

VARIABLE	UNIDAD DE MEDIDA	OPERACIÓN	META ANUAL	AVANCE TRIMESTRAL				AVANCE ACUMULADO			
				PROG.	%	ALCAN.	%	PROG.	%	ALCAN.	%
P.A.T.C.C.M.E. Programa Anual de Trabajo del Comité Coordinador Municipal elaborado	Programa	Suma	1	0	0%	0	0%	1	100%	1	100%
P.A.T.C.C.V.P.R. Programa Anual de Trabajo del Comité Coordinador Municipal programado a realizar	Programa	Suma	1	1	100%	1	100%	1	100%	1	100%

COMPORTAMIENTO DEL INDICADOR

DESCRIPCIÓN DE LA META ANUAL:

S.1. Elaboración del Programa Anual de Trabajo del Comité Coordinador Municipal.

META ANUAL	CUARTO TRIMESTRE								
	AVANCE TRIMESTRAL				SEMAFORO	AVANCE ACUMULADO			SEMAFORO
	PROG.	ALC.	EF %	PROG.		ALC.	EF %		
1	0	0	0%	1	1	100%	Verde		
1	0	0	0%	1	1	100%	Verde		

DESCRIPCIÓN DE RESULTADOS Y JUSTIFICACIÓN EN CASO DE VARIACIÓN SUPERIOR -- 30 POR CIENTO RESPECTO A LO PROGRAMADO

EVALUACIÓN DEL INDICADOR

La meta se cumplió al 100% desde el primer trimestre

DEPENDENCIA GENERAL O AUXILIAR: CONTRALORIA

ELABORADO

Nombre: Mtro. David Martínez Guevara

Cargo: Jefe del Órgano Interno de Control



VALIDADO

Nombre: Mtro. David Martínez Guevara

Cargo: Jefe del Órgano Interno de Control



PBRM-08b FICHA TÉCNICA DE SEGUIMIENTO DE INDICADORES 2023 DE GESTIÓN O ESTRATÉGICO

PILAR / EJE TRANSVERSAL: Eje transversal I: Gobierno Moderno, Capaz y Responsable

TEMA DE DESARROLLO: Sistema Anticorrupción del Estado de México y Municipios

PROGRAMA PRESUPUESTARIO: 01030402MA0623 Sistema Anticorrupción del Estado de México y Municipios

PROYECTO: 010304020101 Prevención, detección, disuasión, sanción y combate de la corrupción.
010304020201 Responsabilidades administrativas.
010304020204 Investigación de faltas administrativas.
010304020202 Declaración de situación patrimonial; de interés y constancia de la declaración fiscal de los servidores públicos.

OBJETIVO DEL PROGRAMA PRESUPUESTARIO: Conjunto de acciones orientadas a establecer las bases de coordinación entre el Estado y los Municipios para el funcionamiento de los Sistemas Anticorrupción, de conformidad con lo dispuesto en la Constitución Política de los Estados Unidos Mexicanos, la Constitución Política del estado Libre y Soberano de México, la Ley General del Sistema Nacional Anticorrupción y la Ley del Sistema Anticorrupción del Estado de México y Municipios, para que las autoridades estatales y municipales competentes prevengan, investiguen y sancionen las faltas administrativas y los hechos de corrupción.

DEPENDENCIA GENERAL: CONTRALORÍA

DEPENDENCIA AUXILIAR: 138 Control Interno (Responsabilidad y Situación Patrimonial)

ESTRUCTURA DEL INDICADOR:

NOMBRE DEL INDICADOR: Porcentaje de cumplimiento en la Integración del Informe Anual de Resultados y Avances del Comité Coordinador Municipal.

FORMULA DE CÁLCULO: (Informe Anual de Resultados y Avances del Comité Coordinador Municipal realizados / Informe Anual de Resultados y Avances del Comité Coordinador Municipal programados a realizar) * 100

INTERPRETACIÓN: Informe Anual de Resultados y Avances del Comité Coordinador Municipal.

DIMENSIÓN QUE ATIENDE: Económico

FRECUENCIA DE MEDICIÓN: Trimestral Gestión

DESCRIPCIÓN DEL FACTOR DE COMPARACIÓN: 5.2. Integración del Informe Anual de Resultados y Avances del Comité Coordinador Municipal.

ÁMBITO GEOGRÁFICO: Todo el Municipio.

COBERTURA:

LÍNEA BASE:

COMPORTAMIENTO DE LAS VARIABLES DURANTE EL "CUARTO" TRIMESTRE

VARIABLE	UNIDAD DE MEDIDA	OPERACIÓN	META ANUAL	AVANCE TRIMESTRAL				AVANCE ACUMULADO			
				PROG.	%	ALCAN.	%	PROG.	%	ALCAN.	%
L.A.R.A.C.C.V.R. Informe Anual de Resultados y Avances del Comité Coordinador Municipal realizados	Informe	Sumaba	1	0	0%	0	0%	1	100%	1	100%
L.A.R.A.C.C.M.P. Informe Anual de Resultados y Avances del Comité Coordinador Municipal programados a realizar	Informe	Sumaba	1	0	0%	0	0%	1	100%	1	100%

COMPORTAMIENTO DEL INDICADOR

DESCRIPCIÓN DE LA META ANUAL:

5.2. Integración del Informe Anual de Resultados y Avances del Comité Coordinador Municipal.

META ANUAL	CUARTO TRIMESTRE									
	AVANCE TRIMESTRAL				SEMAFORO	AVANCE ACUMULADO				SEMAFORO
	PROG.	ALC.	EF %	PROG.		ALC.	EF %			
1	0	0	0%	CS	1	1	100%	Verde		
3	0	0	0%	CS	1	1	100%	Verde		

DESCRIPCIÓN DE RESULTADOS Y JUSTIFICACIÓN EN CASO DE VARIACIÓN SUPERIOR + - 10 POR CIENTO RESPECTO A LO PROGRAMADO

EVALUACIÓN DEL INDICADOR

La meta se cumplió al 100% en el tercer trimestre

DEPENDENCIA GENERAL O AUXILIAR: CONTRALORÍA

ELABORÓ

Nombre: Mtro. Daniel Valdovinos Guzmán

Cargo: Titular del Órgano Interno de Control



VC. DO.

Nombre: Mtro. Daniel Valdovinos Guzmán

Cargo: Titular del Órgano Interno de Control

SISTEMA DE SEGUIMIENTO Y EVALUACIÓN DE RESULTADOS ANUAL

PDRM-08b FICHA TÉCNICA DE SEGUIMIENTO DE INDICADORES 2023 DE GESTIÓN O ESTRATÉGICO

PILAR / EJE TRANSVERSAL: 2) transversal 1. Gobierno Moderno, eficaz y responsable
TEMA DE DESARROLLO: Finanzas públicas saludables
PROGRAMA PRESUPUESTARIO: C1050203NP0125 Fortalecimiento de los ingresos
PROYECTO: 01062020101 Captación y recaudación de Ingresos

OBJETIVO DEL PROGRAMA PRESUPUESTARIO: Incidencia en las que por pilar: elevar la calidad, capacidad y equidad del servicio, con seguridad jurídica, transparencia y eficiencia en los ámbitos para el cumplimiento de los objetivos, desarrollo en régimen fiscal que emplee la herramienta de control de las acciones de control, por el cumplimiento de las obligaciones tributarias que entorpecen la recaudación en fiscal.

DEPENDENCIA GENERAL: TESORERÍA
DEPENDENCIA AUXILIAR: 03 Dirección de Administración y Finanzas

ESTRUCTURA DEL INDICADOR

NOMBRE DEL INDICADOR: Tasa de variación de los ingresos propios municipales
FORMULA DE CÁLCULO: $(\text{Monto de Ingresos propios municipales de año actual} / \text{Monto de ingresos propios municipales del año anterior}) * 100$
INTERPRETACIÓN: Estímulos Comparativos de Ingresos.
DIMENSION QUE ATIENDE: Eficacia **FRECUENCIA DE MEDICIÓN:** Anual Estratégico
DESCRIPCIÓN DEL FACTOR DE CORRELACIÓN: Contribuir a fortalecer la estructura del ingreso municipal a través de un programa de fortalecimiento recaudatorio que incremente los ingresos propios municipales.
ÁMBITO GEOGRÁFICO: Todo el Municipio
COBERTURA:
LÍNEA BASE:

COMPORTAMIENTO DE LAS VARIABLES DURANTE EL "CUARTO" TRIMESTRE

VARIABLE	UNIDAD DE MEDIDA	OPERACIÓN	META ANUAL	AVANCE TRIMESTRAL				AVANCE ACUMULADO					
				IND.	S	ALCAN.	%	PROG.	S	ALCAN.	%		
REC.P.M.P.A.CI. Monto de ingresos propios municipales de año actual	ingresos	Suma	\$1,240,172,405.00	\$1,071,277,405.00	100%	\$	1,066,172,405.00	100%	\$1,240,172,405.00	100%	\$	1,071,277,405.00	100%
TOTAL P.M.P.A.CI. Monto de ingresos propios municipales de año anterior	ingresos	Suma	\$1,170,749,352.00	\$1,170,749,352.00	100%	\$	1,070,749,352.00	100%	\$1,070,749,352.00	100%	\$	1,070,749,352.00	100%

COMPORTAMIENTO DEL INDICADOR

DESCRIPCIÓN DE LA META ANUAL:

Contribuir a fortalecer la estructura del ingreso municipal a través de un programa de fortalecimiento recaudatorio que incremente los ingresos propios municipales.

META ANUAL	CUARTO TRIMESTRE									
	AVANCE TRIMESTRAL				AVANCE ACUMULADO					
	PROG.	ALC.	EF%	SEMAFORO	PROG.	ALC.	EF%	SEMAFORO	VALOR	SEMAFORO
1,070,749,352	\$	1,070,749,352.00	100%	VERDE	\$	1,070,749,352.00	100%	VERDE	1,070,749,352.00	VERDE
1,240,172,405	\$	1,240,172,405.00	100%	VERDE	\$	1,240,172,405.00	100%	VERDE	1,240,172,405.00	VERDE

DESCRIPCIÓN DE LOS RIESGOS Y SU MITIGACIÓN EN CASO DE VARIACIÓN SUPERIOR + 10 POR CIENTO RESPECTO A LO PROGRAMADO

EVALUACIÓN DEL INDICADOR

SE CUMPLIO CON LA META

DEPENDENCIA GENERAL O AUXILIAR:

TESORERÍA

Nombre: LG Magalberto Escobar
Cargo: Director General de Administración y Finanzas

Nombre: LG Magalberto Escobar
Cargo: Director General de Administración y Finanzas



PBRM-08b FICHA TÉCNICA DE SEGUIMIENTO DE INDICADORES 2023 DE GESTIÓN O ESTRATÉGICO

PLAN / SUBTRANSVERSAL: Ejecutiva del Gobierno Moderno, Cívico y Responsable
TÍTULO DE DESARROLLO: Finanzas Públicas Locales
PROGRAMA PRESUPUESTARIO: 21050220MP0123 - Fortalecimiento de los ingresos
PROYECTO: 2105022020101 - Captación y recuperación de ingresos

OBJETIVO DEL PROGRAMA PRESUPUESTARIO: Implementar acciones que permitan elevar la calidad, capacidad y equidad tributaria, con sustentable utilidad, transparencia y simplificación de trámites para el contribuyente, de acuerdo a la Ley del Régimen Fiscal que cumple a hostes de contribuyentes e incrementando las acciones de control para el cumplimiento de las obligaciones tributarias que rigen la emisión y recaudación fiscal.

DEPENDENCIA GENERAL: TESORERÍA
DEPENDENCIA AUXILIAR: LCO Dirección de Administración y Finanzas

NOMBRE DEL INDICADOR: Tasa de variación de los recursos propios del municipio en comparación participaciones.
ESTRUCTURA DEL INDICADOR: Tasa de variación de los recursos propios del municipio en comparación participaciones.
FORMULA DE CÁLCULO: $(\text{Recursos propios del municipio} - \text{comparación participaciones del año actual} / \text{Recursos Propios del municipio} - \text{comparación participaciones del año anterior}) \times 100$

INTERPRETACIÓN: Estados Comunitarios de Ingresos.

DIMENSIÓN QUE ATIENDE: Eficiencia **FRECUENCIA DE MEDICIÓN:** Anual Estratégica
DESCRIPCIÓN DEL FACTOR DE COMPARACIÓN: Los ingresos propios municipales incrementan su estructura porcentual con respecto al total de los ingresos municipales.
ÁMBITO GEOGRÁFICO: Todo el Municipio.
COBERTURA: 100%
UNIDAD DE MEDIDA: Porcentaje

COMPORTAMIENTO DE LAS VARIABLES DURANTE EL "CUARTO" TRIMESTRE

VARIABLE	UNIDAD DE MEDIDA	OPERACIÓN	META ANUAL	AVANCE TRIMESTRAL				AVANCE ACUMULADO					
				PROG.	%	ALCAN.	%	PROG.	%	ALCAN.	%		
RECURSOS PROPIOS DEL MUNICIPIO EN COMPARACIÓN PARTICIPACIONES DEL AÑO ACTUAL	Ingresos	Superar	\$126,814,940.91	\$126,814,940.91	100%	\$	170,811,099.4	87%	\$126,814,940.91	100%	\$	170,811,099.4	87%
RECURSOS PROPIOS DEL MUNICIPIO EN COMPARACIÓN PARTICIPACIONES DEL AÑO ANTERIOR	Ingresos	Superar	\$237,401,109.8	\$237,401,109.8	100%	\$	287,981,109.8	100%	\$237,401,109.8	100%	\$	287,981,109.8	100%

COMPORTAMIENTO DEL INDICADOR

DESCRIPCIÓN DE LA META ANUAL:

Los ingresos propios municipales incrementan su estructura porcentual con respecto al total de los ingresos municipales.

META ANUAL	CUARTO TRIMESTRE				SEMAFORO	AVANCE ACUMULADO			
	PROG.	ALC.	EF %	SEMAFORO		PROG.	ALC.	EF %	SEMAFORO
\$ 126,814,940.91	\$ 126,814,940.91	\$ 170,811,099.4	87%	AMARILLO	\$ 126,814,940.91	\$ 170,811,099.4	87%	AMARILLO	
\$ 237,401,109.8	\$ 237,401,109.8	\$ 287,981,109.8	100%	VERDE	\$ 237,401,109.8	\$ 287,981,109.8	100%	VERDE	

DESCRIPCIÓN DE RESULTADOS Y JUSTIFICACIÓN EN CASO DE VARIACIÓN SUPERIOR - 10 POR CIENTO RESPECTO A LO PROGRAMADO

EVALUACIÓN DEL INDICADOR: SE CUMPLIO LA META A UN 87%

DEPENDENCIA GENERAL O AUXILIAR: TESORERÍA
ELABORÓ: LCO Miguel Pacheco Espinosa
COORDINÓ: Director General de Administración y Finanzas

AYUNTAMIENTO DE LA PAZ 2022 - 2024
REVISÓ: LCO Miguel Pacheco Espinosa
COORDINÓ: Director General de Administración y Finanzas
REVISOR EN RESULTADOS ANUALES:



PBRM-085 FICHA TÉCNICA DE SEGUIMIENTO DE INDICADORES 2023 DE GESTIÓN O ESTRATÉGICO

LÍNEA DE TRANSVERSALES: Jefatura Municipal Gobierno Municipal, Capaz y Responsable
TEMA DE DESARROLLO: Finanzas públicas locales
PROGRAMA PRESUPUESTARIO: 0106022N00128 Fortalecimiento de los ingresos
PROYECTO: 010602200101 Optimización y recaudación de ingresos

OBJETIVO DEL PROGRAMA PRESUPUESTARIO: Incluye acciones que permitan elevar la calidad, capacidad y equidad tributaria, con seguridad jurídica, transparencia y simplificación de trámites para el contribuyente, desarrollando un régimen fiscal que amplíe la base de contribuyentes e intensifique la recaudación de contribuciones e impuestos de los contribuyentes a las unidades que existen en el estado de la Paz.

DEPENDENCIA GENERAL: TESORERÍA
DEPENDENCIA AUXILIAR: DE Dirección de Administración y Finanzas

ESTRUCTURA DEL INDICADOR

NOMBRE DEL INDICADOR: Tasa de recaudación de la recaudación corriente.
FÓRMULA DE CÁLCULO: $\frac{\text{Importe de recaudación corriente obtenida en el trimestre del año actual}}{\text{Tasa de recaudación corriente obtenida en el trimestre del año anterior}} \times 100$

INTERPRETACIÓN: Efectos Comparativos de ingresos.
DIMENSIÓN QUE ATIENDE: Económica **FRECUENCIA DE MEDICIÓN:** Trimestral Gestión
DESCRIPCIÓN DEL FACTOR DE COMPARACIÓN: T. Programa de fortalecimiento a la recaudación corriente cobrada.
ÁMBITO GEOGRÁFICO: Todo el Municipio

COBERTURA:
LÍNEA BASE:

COMPORTAMIENTO DE LAS VARIABLES DURANTE EL "CUARTO" TRIMESTRE

VARIABLE	UNIDAD DE MEDIDA	OPERACIÓN	META ANUAL	AVANCE TRIMESTRAL				AVANCE ACUMULADO					
				PROG.	%	ALCAN.	%	PROG.	%	ALCAN.	%		
VOLE COPAJAZAZI: Vencido de recaudación corriente obtenido en el trimestre de 4to anual	Ingresos	Sumado	\$156,334,511.95	\$19,167,162.12	12%	\$	11,070,117.01	8%	\$126,814,862.00	80%	\$	175,110,713.01	111%
TOTAL COPIAZAZI: Total de recaudación corriente cobrada en el trimestre del 4to anual	Ingresos	Sumado	\$133,441,592.00	\$20,213,167.00	15%	\$	100,128.00	80%	\$113,461,592.00	100%	\$	113,461,592.00	85%

COMPORTAMIENTO DEL INDICADOR

DESCRIPCIÓN DE LA META ANUAL:

1. Programa de fortalecimiento a la recaudación corriente cobrada.

META ANUAL	CUARTO TRIMESTRE						AVANCE ACUMULADO		
	PROG.	ALC.	EF%	SEMAFORO	PROG.	ALC.	EF%	SEMAFORO	
133441592	\$ 20,213,167.00	\$	15%	AMARILLO	\$ 113,461,592.00	\$	85%	AMARILLO	
156334511.95	\$ 19,167,162.12	\$	12%	VERDE	\$ 113,461,592.00	\$	100%	VERDE	

DESCRIPCIÓN DE RESULTADOS Y JUSTIFICACIÓN EN CASO DE VARIACIÓN SUPERIOR O INFERIOR POR CIENTO RESPECTO A LO PROGRAMADO

EVALUACIÓN DEL INDICADOR

SE CUMPLIO LA META A UN 85%


DEPENDENCIA GENERAL O AUXILIAR: TESORERÍA

Nombre: Lic. Miguel Ricardo Escobar
Cargo: Director General de Administración y Finanzas



Nombre: Lic. Miguel Ricardo Escobar
Cargo: Director General de Administración y Finanzas
Fecha: 10/10/2023

VOLVO





PbRM-08b FICHA TÉCNICA DE SEGUIMIENTO DE INDICADORES 2023 DE GESTIÓN O ESTRATÉGICO

PLAN DE TRANSVERSALES: Eje transversal II Gobierno Moderno, Capaz y Responsable
TEMA DE DESARROLLO: Finanzas públicas saludables
PROGRAMA PRESUPUESTARIO: 01030207M0201 Fortalecimiento de los ingresos
PROYECTO: 0103020701 Captación y recaudación de ingresos

OBJETIVO DEL PROGRAMA PRESUPUESTARIO: Impulsar acciones que permitan elevar la calidad, expansión y equidad tributaria, con seguridad jurídica, transparencia y simplificación de trámites para el contribuyente, desarrollando un régimen fiscal que amplíe la base de contribuyentes y genere recursos suficientes para el cumplimiento de las obligaciones tributarias que cotizan a las entidades y gestión fiscal.

DEPENDENCIA GENERAL: TESORERÍA
DEPENDENCIA AUXILIAR: DGO Dirección de Administración y Finanzas

ESTRUCTURA DEL INDICADOR

NOMBRE DEL INDICADOR: Tasa de variación del monto de ingresos por cobros de adeudados.
FORMULA DE CÁLCULO: $\frac{\text{Monto de ingresos por cobros de adeudados en el trimestre actual} - \text{Monto de ingresos por cobros de adeudados en el trimestre anterior}}{\text{Monto de ingresos por cobros de adeudados en el trimestre anterior}} \times 100$

INTERPRETACIÓN: Reporta la entidad por Sistema contable.
DIMENSIÓN QUE ATIENDE: económica
FRECUENCIA DE MEDICIÓN: Trimestre Gestión
DESCRIPCIÓN DEL TIPO DE COMPARACIÓN: 2. Programación de regularización de los contribuyentes aplicados.
ÁMBITO GEOGRÁFICO: Todo el Municipio.
COBERTURA:
LÍNEA BASE:

COMPORTAMIENTO DE LAS VARIABLES DURANTE EL "CUARTO" TRIMESTRE

VARIABLE	UNIDAD DE MEDIDA	DIRECCIÓN	META ANUAL	AVANCE TRIMESTRAL				AVANCE ACUMULADO			
				PROG.	%	ALCAN.	%	PROG.	%	ALCAN.	%
MONTOS DE INGRESOS POR COBROS DE ADEUDADOS EN EL TRIMESTRE ACTUAL	ingresos	Incremento	\$6,171,075.00	\$4,965,284.00	80%	\$ 4,965,284.00	80%	\$6,145,070.00	100%	\$ 7,270,000.00	118%
MONTOS DE INGRESOS POR COBROS DE ADEUDADOS EN EL TRIMESTRE ANTERIOR	ingresos	Incremento	\$7,811,235.00	\$6,330,630.00	81%	\$ 6,330,630.00	81%	\$7,612,215.00	100%	\$ 7,322,830.00	100%

COMPORTAMIENTO DEL INDICADOR

DESCRIPCIÓN DE LA META ANUAL:

1. Programa de regularización de los contribuyentes aplicados.

META ANUAL	CUARTO TRIMESTRE					AVANCE ACUMULADO			SEMAFORO
	PROG.	ALC.	DE %	SEMAFORO	PROG.	ALC.	DE %		
10145071	\$ 4,288,284.00	\$ 4,915,284.00	110%	VERDE	\$ 4,145,070.00	\$ 7,270,160.00	81%	AMARILLO	
7622218	\$ 3,880,630.00	\$ 4,342,630.00	100%	VERDE	\$ 7,612,215.00	\$ 7,112,215.00	100%	VERDE	

DESCRIPCIÓN DE RESULTADOS Y JUSTIFICACIÓN EN CASO DE VARIACIÓN SUPERIOR A +/- 10 POR CIENTO RESPECTO A LO PROGRAMADO

EVALUACIÓN DEL INDICADOR

SE CUMPLE LA META Y 99%

DEPENDENCIA GESTIÓN LOCAL: TESORERÍA

Nombre: Lic. Miguel Felipe de Escobar

Cargo: Director General de Administración y Finanzas



Nombre: Lic. Miguel Felipe de Escobar

Cargo: Director General de Administración y Finanzas





PDRM-08b FICHA TÉCNICA DE SEGUIMIENTO DE INDICADORES 2023 DE GESTIÓN O ESTRATÉGICO

PILAR / DE TRANSMISORA: Eje transversal: E Gobierno Moderno, Cepal y Responsable
TEMA DE DESARROLLO: Finanzas públicas sanas
PROGRAMA PRESUPUESTARIO: 01050201 VAB133 Fortalecimiento de los ingresos
PROYECTO: 010502020101 Captación y recaudación de ingresos

CUANTITATIVO DEL PROGRAMA PRESUPUESTARIO: Implementar acciones que permitan evaluar la calidad, cantidad y equidad tributaria, con seguridad jurídica, transparencia y simplificación de trámites para el contribuyente, desarrollando un régimen fiscal que amplíe la base de contribuyentes e intensificando las acciones de control para el cumplimiento de las obligaciones tributarias que existen la clase de y en el sector fiscal.

DEPENDENCIA GENERAL: TESORERÍA
DEPENDENCIA AJUDICAR: LDO Dirección de Administración y Finanzas

ESTRUCTURA DEL INDICADOR

NOMBRE DEL INDICADOR: Tasa de actualización en los precios actualizados en el semestre.
FORMULA DE CALCULO: $(\text{LDO} \text{ Valor de precios actualizados en el semestre actual} / \text{Total de precios actualizados en el semestre anterior}) \times 100$

INTERPRETACIÓN: Variable similar por sistema de gestión control y sistema de recaudación fiscal.

DIMENSIONA QUE ATIENDE: Calidad **FRECUENCIA DE MEDICIÓN:** Trimestre (Tercer)
DESCRIPCIÓN DEL FACTOR DE COMPARACIÓN: 1.- Actualización de los valores catastrales y factores de incremento en el sistema de cobro.
AMBITO GEOGRAFICO: Todos el municipio

COBERTURA:

LÍNEA BASE:

COMPORTAMIENTO DE LAS VARIABLES DURANTE EL "CUARTO" TRIMESTRE

VARIABLE	UNIDAD DE MEDIDA	OPERACIÓN	META ANUAL	AVANCE TRIMESTRAL				AVANCE ACUMULADO			
				PROG.	%	ALCAN.	%	PROG.	%	ALCAN.	%
INDICADOR 1, Número de precios actualizados en el semestre actual	Ingresos	Suma	25000	3000	12%	16000	100%	37000	148%	10000	400%
INDICADOR 2, Total de precios actualizados en el semestre anterior	Pagos	Suma	25000	2500	10%	20000	100%	25000	100%	25000	100%

COMPORTAMIENTO DEL INDICADOR

DESCRIPCIÓN DE LA META ANUAL:

1.- Actualización de los valores catastrales y factores de incremento en el sistema de cobro.

META ANUAL	CUARTO TRIMESTRE							
	AVANCE TRIMESTRAL		SEMAFORO	AVANCE ACUMULADO		SEMAFORO		
	PROG.	ALC.		PROG.	ALC.			
10000	5000	50%	VERDE	10000	50%	VERDE		
20000	10000	50%	VERDE	20000	100%	VERDE		

DESCRIPCIÓN DE RESULTADOS Y JUSTIFICACIÓN EN CASO DE VARIACIÓN SUPERIOR +10 POR CIENTO RESPECTO A LO PROGRAMADO

EVALUACIÓN DEL INDICADOR

SE CUMPLIO LA META A L Y 117%

DEPENDENCIA GENERAL O AJUDICAR: TESORERÍA

ELABORO:
Nombre: LDO Juan Peralta Escobedo
Cargo: Director General de Administración y Finanzas



VERIFICÓ:
Nombre: LDO Juan Peralta Escobedo
Cargo: Director General de Administración y Finanzas





PBRM-085 FICHA TÉCNICA DE SEGUIMIENTO DE INDICADORES 2023 DE GESTIÓN O ESTRATÉGICO

ETAPA / LÍNEA TRANSVERSAL: Eje Transversal 1 Sistema Hacendaria, Capas - Responsable:
TEMA DE DESARROLLO: Finanzas y Ejecución
PROGRAMA PRESUPUESTARIO: D05C202NA0221 Fortalecimiento de los ingresos
PROYECTO: M05C0020105 Captación y recaudación de ingresos

OBJETIVO DEL PROGRAMA PRESUPUESTARIO: rediseñar acciones que permitan elevar la calidad, eficiencia y equidad tributaria, con seguridad jurídica, transparencia y simplificación de trámites para el contribuyente, de conformidad con el régimen fiscal que ampara la base de contribuyentes y evaluando las acciones de control para el cumplimiento de las obligaciones tributarias que existan a nivel de captación y equidad fiscal.

DEPENDENCIA GENERAL: TESORERÍA
DEPENDENCIA AUXILIAR: D02 Dirección de Administración y Finanzas

ESTRUCTURA DEL INDICADOR

NOMBRE DEL INDICADOR: Porcentaje de campañas de difusión de los apoyos, subsidios fiscales y exención al pago puntual efectuadas.

FORMULA DE CÁLCULO: (Número de campañas de difusión de los apoyos, subsidios fiscales y exención al pago puntual efectuadas / Campañas de difusión programadas) * 100

INTERPRETACIÓN: Registro de campañas efectuadas.

DIMENSIÓN QUE ATIENDE: Económico
1.1. Situación masiva de los apoyos, subsidios fiscales y exención al pago puntual.

FRECUENCIA DE MEDICIÓN: Trimestral Gestión

DESCRIPCIÓN DEL FACTOR DE COMPARACIÓN:

ÁMBITO GEOGRÁFICO:

COBERTURA:

UNIDAD BASE:

COMPORTAMIENTO DE LAS VARIABLES DURANTE EL "CUARTO" TRIMESTRE

VARIABLE	UNIDAD DE MEDIDA	OPERACIÓN	META ANUAL	AVANCE TRIMESTRAL				AVANCE ACUMULADO			
				PROG.	%	ALCAN.	%	PROG.	%	A. SAN.	%
M/CADP.A.L.E.D.P.A.E. Número de campañas de difusión de los apoyos, subsidios fiscales y exención al pago puntual efectuadas	Campañas	Sumas	5	1	20%	0	0%	1	20%	0	0%
CADP.A. Campañas de difusión programadas	Campañas	Sumas	5	1	20%	0	0%	1	20%	0	0%

COMPORTAMIENTO DEL INDICADOR

DESCRIPCIÓN DE LA META ANUAL:

1.1. Situación masiva de los apoyos, subsidios fiscales y exención al pago puntual.

META ANUAL	CUARTO TRIMESTRE							
	AVANCE TRIMESTRAL				AVANCE ACUMULADO			
	PROG	ALC	EF%	SEMAFORO	PROG	ALC	EF%	SEMAFORO
5	1	3	20%	VERDE	1	1	20%	VERDE
5	1	3	100%	VERDE	1	5	100%	VERDE

DESCRIPCIÓN DE RESULTADOS Y JUSTIFICACIÓN EN CASO DE VARIACIÓN SUPERIOR O INFERIOR RESPECTO A LO PROGRAMADO:

EVALUACIÓN DEL INDICADOR

SE CUMPLIO LA META AL 20%

DEPENDENCIA GENERAL O AUXILIAR: TESORERÍA

Elaboró: C. Miguel Escobar Escobar

Cargo: Director General de Administración y Finanzas

Elaboró

AYUNTAMIENTO
DE LA PAZ
2022 - 2024

Firma

VO. BO.

Revisó: C. Oscar Ferrero García

Cargo: Director General de Administración y Finanzas

SISTEMA DE PRESUPUESTO CAPAZ PARA RESULTADOS MUNICIPALES

AYUNTAMIENTO
DE LA PAZ
2022 - 2024



PBRM-08b FICHA TÉCNICA DE SEGUIMIENTO DE INDICADORES 2023 DE GESTIÓN O ESTRATÉGICO

PLAZA QUE TRANSVERSALA: Es transversal al Gobierno Municipal, Depend. y Responsabil.
TEMA DE DESARROLLO: Finanzas públicas locales.
PROGRAMA PRESUPUESTARIO: 01C50202NAC023 Desembolso de los ingresos.
PROYECTO: 010503220101 Depósito y recaudación de ingresos.

OBJETIVO DEL PROGRAMA PRESUPUESTARIO: Fortalecer acciones que permitan elevar el nivel, capacidad y equidad tributaria, con separados límites, temporales y siempre en los términos para el contribuyente, de acuerdo al régimen fiscal que aplica la base de contribuyentes e incrementando las acciones de control para el cumplimiento de las obligaciones tributarias que existen en el área de gestión y recaudación fiscal.

DEPENDENCIA GENERAL: TÉCNICA
DEPENDENCIA AUXILIAR: Jefe División de Administración y Finanzas

ESTRUCTURA DEL INDICADOR:

NOMBRE DEL INDICADOR: Porcentaje de convenios suscritos con el gobierno estatal para el cobro de ingresos municipales.
FÓRMULA DE CÁLCULO: $(\text{Convenios suscritos con el gobierno del Estado} / \text{Convenios suscritos con el gobierno del Estado}) * 100$

INTERPRETACIÓN: Convenios firmados.
DIMENSIÓN DE ATENCIÓN: Cantidad **FRECUENCIA DE MEDICIÓN:** Trimestre Gestión
DESCRIPCIÓN DEL FACTOR DE COMPARACIÓN: T.3. Suscripción de los convenios con el gobierno estatal para el cobro de ingresos municipales.
ÁMBITO GEOGRÁFICO: Todos el Municipio
ESCALERA:
LÍNEA BASE:

COMPORTAMIENTO DE LAS VARIABLES DURANTE EL "CUARTO" TRIMESTRE

VARIABLE	UNIDAD DE MEDIDA	DIRECCIÓN	META ANUAL	AVANCE TRIMESTRAL				AVANCE ACUMULADO			
				PROG.	%	ALCAN.	%	PROG.	%	ALCAN.	%
Cantidad de Convenios vigentes suscritos con el gobierno del estado	Convenios	Constante	1	1	100%	1	100%	1	100%	1	100%
Cantidad de Convenios suscritos al inicio del trimestre con el gobierno del estado	Convenios	Constante	1	1	100%	1	100%	1	100%	1	100%

COMPORTAMIENTO DEL INDICADOR

DESCRIPCIÓN DE LA META ANUAL

T.3. Suscripción de los convenios con el gobierno estatal para el cobro de ingresos municipales.

META ANUAL	CUARTO TRIMESTRE							
	AVANCE TRIMESTRAL				AVANCE ACUMULADO			
	PROG.	ALC.	IFK	SEMAFORO	PROG.	ALC.	%	SEMAFORO
1	1	1	100%	Verde	1	1	100%	Verde
1	1	1	100%	Verde	1	1	100%	Verde

DESCRIPCIÓN DE REMPLAZOS Y JUSTIFICACIÓN EN CASO DE VARIACIÓN SUPERIOR A 10 POR CIENTO RESPECTO A LO PROGRAMADO

EVALUACIÓN DEL INDICADOR

La meta se cumplió al 100% desde el primer trimestre.

DEPENDENCIA GENERAL O AUXILIAR: TÉCNICA

Nombre: Lic. Néstor Roberto Escobar

Cargo: Jefe División de Administración y Finanzas



Nombre: Lic. Miguel Ángel Escobar

Cargo: Director General de Administración y Finanzas

SISTEMA DE SEGUIMIENTO DEL PLAN DE DESARROLLO MUNICIPAL





PbRM-08b FICHA TÉCNICA DE SEGUIMIENTO DE INDICADORES 2023 DE GESTIÓN O ESTRATÉGICO

PLAZA/EJE TRANSVERSAL: Eje transversal / Subárea Móviles, Cajas y Responsable

TEMA DE DESARROLLO: Finanzas Públicas Locales

PROGRAMA PRESUPUESTARIO: 01050202H0423 - Fortalecimiento de las Ingresos

PROYECTO: 01050203010 - Captación y recaudación de Ingresos

OBJETIVO DEL PROGRAMA PRESUPUESTARIO: Inducir acciones que permitan elevar la calidad, capacidad y equidad tributaria, con seguridad jurídica, transparencia y simplificación de trámites para el contribuyente, desarrollando un régimen fiscal que amplíe la base de contribuyentes y optimizando las acciones de control para el cumplimiento de las obligaciones tributarias que existen en la emisión y recaudación fiscal.

DEPENDENCIA GENERAL: TEORÉICA

DEPENDENCIA AUXILIAR: 100 Dirección de Administración y Finanzas

ESTRUCTURA DEL INDICADOR

NOMBRE DEL INDICADOR: Tasa de variación de las cajas móviles instaladas.

FÓRMULA DE CÁLCULO: $\frac{\text{Número de cajas móviles instaladas en el ejercicio fiscal actual} - \text{Número de cajas móviles instaladas en el ejercicio fiscal anterior}}{\text{Número de cajas móviles instaladas en el ejercicio fiscal anterior}} \times 100$

INTERPRETACIÓN: Registros administrativos.

DIMENSIÓN QUE ATIENDE: Económico

FRECUENCIA DE MEDICIÓN: Trimestral - Gestión

DESCRIPCIÓN DE FACTOR DE COMPARACIÓN: 1.4. Instalación de cajas móviles.

ÁMBITO GEOGRÁFICO: Todo el Municipio.

COBERTURA:

LÍNEA BASE:

COMPORTAMIENTO DE LAS VARIABLES DURANTE EL "CUARTO" TRIMESTRE

VARIABLE	UNIDAD DE MEDIDA	OPERADOR	META ANUAL	AVANCE TRIMESTRAL				AVANCE ACUMULADO			
				PROG.	%	ALCAN.	%	PROG.	%	ALCAN.	%
INDICADOR FACT. Número de cajas móviles instaladas en el ejercicio fiscal actual	Cajas	Sumado	1	1	100%	0	0%	1	100%	0	0%
INDICADOR FACT. Total de cajas móviles instaladas en el ejercicio fiscal anterior	Cajas	Sumado	1	1	100%	0	0%	1	100%	0	0%

COMPORTAMIENTO DEL INDICADOR

DESCRIPCIÓN DE LA META ANUAL:

1.4. Instalación de cajas móviles.

META ANUAL	CUARTO TRIMESTRE							
	AVANCE TRIMESTRAL				AVANCE ACUMULADO			
	PROG.	ALC.	EFIC.	SEMAFORO	PROG.	ALC.	EFIC.	SEMAFORO
1	1	0	0%	ROJO	1	0	0%	ROJO
1	1	0	0%	ROJO	1	0	0%	ROJO

DESCRIPCIÓN DE RESULTADOS Y JUSTIFICACIÓN EN CASO DE VARIACIÓN SUPERIOR A +/- 10 POR CIENTO RESPECTO A LO PROGRAMADO

EVALUACIÓN DEL INDICADOR

N.O SE CUMPLÓ CON LA META

DEPENDENCIA GENERAL O AUXILIAR: TEORÉICA

Elaboró:

Nombre: D.C. Nijel Ríos de Escobar

Cargo: Coordinador General de Asesorías y Finanzas

Revisó:

Nombre: D.C. Víctor Manuel Escobar

Cargo: Director General de Administración y Finanzas



PBRM-08b FICHA TÉCNICA DE SEGUIMIENTO DE INDICADORES 2023 DE GESTIÓN O ESTRATÉGICO

PLANO JEFE TRANSVERSAL: Jef transversal Gobierno, Hacienda, Obras y Responsables

TIPO DE DESARROLLO: Finanzas y otros recursos

PROGRAMA PRESUPUESTARIO: INICIATIVAS 0223 - Fortalecimiento de los ingresos

PROYECTO: INICIATIVAS 0101 - Captación y reactivación de ingresos

OBJETIVO DEL PROGRAMA PRESUPUESTARIO: Incluye acciones que permitan mejorar la calidad, capacidad y equidad tributaria, con seguridad jurídica, transparencia y simplificación de trámites para el contribuyente, de acuerdo con regímenes fiscales que simplifica a base de emitir las ventanillas y facilitando las acciones de control para el cumplimiento de las obligaciones tributarias que existen el día y hora en fiscal.

DEPENDENCIA GENERAL: TESORERÍA

DEPENDENCIA AUXILIAR: UO01-Oficina de Administración y Finanzas

ESTRUCTURA DEL INDICADOR

NOMBRE DEL INDICADOR: Tasa de variación en los registros de los padrones de cobro.

FORMULA DE CÁLCULO: $(\text{Número de registros en los padrones del trimestre de este año} / \text{Total de registros en los padrones del trimestre de año anterior}) * 100$

INTERPRETACIÓN: Reporte emitido por el sistema de cobro fiscal.

DIMENSIÓN QUE ATIENDE: Económico

FRECUENCIA DE MEDICIÓN: Trimestral Gestión

DESCRIPCIÓN DEL FACTOR DE COMPARACIÓN: 100. Actualización de los padrones de cobro

AMBITO GEOGRÁFICO: Todo el Municipio

COBERTURA:

LÍNEA BASE:

COMPORTAMIENTO DE LAS VARIABLES DURANTE EL "CUARTO" TRIMESTRE

VARIABLE	UNIDAD DE MEDIDA	OPERACIÓN	META ANUAL	AVANCE TRIMESTRAL				AVANCE ACUMULADO			
				PROG.	%	ALCAN.	%	PROG.	%	ALCAN.	%
ELEMENTO ACT: Número de registros en los padrones del trimestre de este año	Registros	Suma	800	100	125%	424	124%	800	100%	1170	147%
OBJETIVO (ACT): Total de registros en los padrones del trimestre de año anterior	Registros	Suma	420	250	59%	750	100%	420	100%	480	100%

COMPORTAMIENTO DEL INDICADOR

DESCRIPCIÓN DE LA META ANUAL:

2.1. Actualización de los padrones de cobro.

META ANUAL	CUARTO TRIMESTRE									
	AVANCE TRIMESTRAL					AVANCE ACUMULADO				
	PROG.	ALC.	EF %	SEMAFORO	PROG.	ALC.	EF %	SEMAFORO		
800	100	424	53%	VERDE	800	1170	147%	VERDE		
480	250	370	77%	VERDE	420	480	100%	VERDE		

DESCRIPCIÓN DE RESULTADOS Y JUSTIFICACIÓN EN CASO DE VARIACIÓN SUPERIOR --> 47 POR CIENTO RESPECTO A LO PROGRAMADO

EVALUACIÓN DEL INDICADOR

SE CUMPLIO LA META ANUAL 147%

DEPENDENCIA GENERAL O AUXILIAR: TESORERÍA

Nombre: OMAR PASCUAL GUERRA

Cargo: Director General de Administración y Finanzas

Nombre: LICENCIADO RICARDO ESPINOZA

Cargo: Director General de Administración y Finanzas



P&RM-086 FICHA TÉCNICA DE SEGUIMIENTO DE INDICADORES 2023 DE GESTIÓN O ESTRATÉGICO

PILAR/EJE TRANSVERSA: Eje transversal II Gobierno Moderno, Casos y Responsables

TEMA DE DESARROLLO: Finanzas públicas locales

PROGRAMA PRESUPUESTARIO: 01500202NA0023 Fortalecimiento de los ingresos

PROYECTO: 015002020101 Captación y recaudación de ingresos

OBJETIVO DEL PROGRAMA PRESUPUESTARIO: Incluye acciones que permitan elevar la calidad, exactitud y equidad tributaria, con seguridad jurídica, transparencia y simplificación de trámites para el contribuyente, considerando un régimen fiscal que ampe la base de contribuyentes y genere e incrementase las arcas de contribución para el cumplimiento de las obligaciones tributarias que afectan a la recaudación y gestión fiscal.

DEPENDENCIA GENERAL: FISCALÍA

DEPENDENCIA AUXILIAR: DE Dirección de Administración y Finanzas

ESTRUCTURA DEL INDICADOR

NOMBRE DE INDICADOR: Tasa de variación del número de contribuyentes detectados en situación fiscalizable.

FORMULA DE CÁLCULO: $\frac{(\text{Número de contribuyentes detectados en situación fiscalizable del trimestre actual}) - (\text{Número de contribuyentes detectados en situación fiscalizable del trimestre anterior})}{\text{Número de contribuyentes detectados en situación fiscalizable del trimestre anterior}}$

INTERPRETACIÓN: Registros administrativos.

DIMENSIÓN QUE ATIENDE: Económico

DEFINICIÓN DEL FACTOR DE COMPARACIÓN: 2.2. Determinación de contribuyentes morosos, omisos y remisos

FRECUENCIA DE MEDICIÓN: Trimestral Gestión

ÁMBITO GEOGRÁFICO: Total e Municipal

COBERTURA:

LÍNEA BASE:

COMPORTAMIENTO DE LAS VARIABLES DURANTE EL "CUARTO" TRIMESTRE

VARIABLE	UNIDAD DE MEDIDA	OPERACIÓN	META ANUAL	AVANCE TRIMESTRAL				AVANCE ACUMULADO			
				PROG.	%	ALCAN.	%	PROG.	%	ALCAN.	%
NÚMERO DE CONTRIBUYENTES DETECTADOS EN SITUACIÓN FISCALIZABLE EN EL TRIMESTRE ANUAL	Contribuyentes	Suma de	35000	2500	7%	2500	170%	30000	100%	34500	100%
TOTAL DE CONTRIBUYENTES DETECTADOS EN SITUACIÓN FISCALIZABLE EN EL TRIMESTRE ANUAL	Contribuyentes	Suma de	10000	2300	15%	2300	100%	15800	100%	15800	100%

COMPORTAMIENTO DEL INDICADOR

DESCRIPCIÓN DE LA META ANUAL:

2.2. Determinación de contribuyentes morosos, omisos y remisos

META ANUAL	CUARTO TRIMESTRE							
	AVANCE TRIMESTRAL				AVANCE ACUMULADO			
	PROG.	ALC.	EF %	SEMAFORO	PROG.	ALC.	EF %	SEMAFORO
35000	2500	2000	12%	VERDE	37000	33500	102%	VERDE
15000	2300	2300	100%	VERDE	15800	15800	100%	VERDE

DESCRIPCIÓN DE RESULTADOS Y JUSTIFICACIÓN EN CASO DE VARIACIÓN SUPERIOR A +10 POR CIENTO RESPECTO A LO PROGRAMADO

EVALUACIÓN DEL INDICADOR

DEPENDENCIA GENERAL O AUXILIAR: FISCALÍA

Nombre: Ed Miguel Pacheco González

Cargo: Director General de Administración y Finanzas

ELABORÓ

AYUNTAMIENTO
DE LA PAZ
2022 - 2024

DIRECCIÓN GENERAL DE ADMINISTRACIÓN Y FINANZAS

Firma:

VALIDÓ

Nombre:

Ed Miguel Pacheco González

Cargo:

Director General de Administración y Finanzas

AYUNTAMIENTO
DE LA PAZ
2022 - 2024

DIRECCIÓN GENERAL DE ADMINISTRACIÓN Y FINANZAS



PdRM-08b FICHA TÉCNICA DE SEGUIMIENTO DE INDICADORES 2023 DE GESTIÓN O ESTRATÉGICO

ÁMBITO / EJE TRANSVERSAL: Eje transversal al Gobierno Moderno, Capaz y Responsable
TEMA DE DESARROLLO: Finanzas sólidas y saludables
PROGRAMA PRESUPUESTARIO: 01050222NA0723 Fortalecimiento de los ingresos
PROYECTO: 010502260101 Captación y recaudación de ingresos

OBJETIVO DEL PROGRAMA PRESUPUESTARIO: Incluye acciones que permitan elevar la calidad, capacidad y equidad tributaria, con seguridad jurídica, transparencia y simplificación de trámites para el contribuyente, controlando un régimen fiscal que permita a base de incentivar y apoyar a las actividades económicas de control para el cumplimiento de las obligaciones tributarias que afectan la emisión y recaudación fiscal.

DEPENDENCIA GENERAL: TESORERÍA
DEPENDENCIA AUXILIAR: DDC Dirección de Subvención y Finanzas

ESTRUCTURA DEL INDICADOR

NOMBRE DEL INDICADOR: Porcentaje de facturas con pago a contribuyentes morosos, omisos y remisos detectados.
FÓRMULA DE CÁLCULO: $(\text{Número de facturas con pago a contribuyentes morosos, omisos y remisos detectados} / \text{Total de facturas emitidas}) * 100$

INTERPRETACIÓN: Cuanto sea menor el número de facturas con pagos a contribuyentes morosos, omisos y remisos detectados, mejor será el cumplimiento del indicador.

DIMENSIÓN QUE ATIENDE: Económico **FRECUENCIA DE MEDICIÓN:** Trimestral Gestión

DESCRIPCIÓN DEL FACTOR DE COMPARACIÓN: 2.3. Expedición y entrega de facturas con pago a contribuyentes morosos, omisos y remisos detectados.

ÁMBITO GEOGRÁFICO: Todo el Municipio

COBERTURA:

LÍNEA BASE:

COMPORTAMIENTO DE LAS VARIABLES DURANTE EL "CUARTO" TRIMESTRE

VARIABLE	UNIDAD DE MEDIDA	OPERACIÓN	META ANUAL	AVANCE TRIMESTRAL				AVANCE ACUMULADO			
				PROG.	%	ALCAN.	%	PROG.	%	ALCAN.	%
EJ. 010502260101 Número de facturas con pago a contribuyentes morosos, omisos y remisos detectados	Facturas con	Sumable	50	100	100%	0	0%	100	100%	0	0%
EJ. 010502260101 Total de facturas emitidas	Facturas con	Sumable	50	100	100%	0	0%	100	100%	0	0%

COMPORTAMIENTO DEL INDICADOR

DESCRIPCIÓN DE LA META ANUAL:

2.3. Expedición y entrega de facturas con pago a contribuyentes morosos, omisos y remisos detectados.

META ANUAL	CUARTO TRIMESTRE				SEMAFORO	PROG.	ALC.	EJ %	SEMAFORO
	PROG.	ALC.	EJ %	SEMAFORO					
50	100	100%	0	0%	ROJO	50	0	0%	ROJO
50	100	100%	0	0%	ROJO	50	0	0%	ROJO

DESCRIPCIÓN DE RESULTADOS Y JUSTIFICACIÓN EN CASO DE VARIACIÓN SUPERIOR A +/- 10 POR CIENTO RESPECTO A LO PROGRAMADO:

EVALUACIÓN DEL INDICADOR

NO SE CUMPLIO LA META

DEPENDENCIA GENERAL/AUXILIAR: TESORERÍA

Servicio: D. V. de Planeación Estratégica

Cargo: Coordinador de Aplicación y Seguimiento

V. B. G.

Municipio: D. V. de Planeación Estratégica

Cargo: Director General de Planeación y Seguimiento

AVANCE DEL PRESUPUESTO BASADO EN RESULTADOS



PBRM-085 FICHA TÉCNICA DE SEGUIMIENTO DE INDICADORES 2023 DE GESTIÓN O ESTRATÉGICO

PILAR/ EJE TRANSVERSAL: Eje transversal 1. Gobierno Moderno, Capaz y Responsable
TEMA DE DESARROLLO: Finanzas públicas saludables
PROGRAMA PRESUPUESTARIO: 04050202/A0523 Fortalecimiento de las finanzas
PROYECTO: 01050202001 Captación y recuperación de ingresos

OBJETIVO DEL PROGRAMA PRESUPUESTARIO: mejorar acciones que permitan elevar la calidad, cantidad y equidad tributaria, con seguridad jurídica, transparencia y sin discriminación de ningún tipo a al contribuyente, desarrollando un régimen fiscal que amplíe la base de contribuyentes e implementando las acciones de control para el cumplimiento de las obligaciones tributarias que existen la elusión y evasión fiscal.

DEPENDENCIA GENERAL: TESORERÍA
DEPENDENCIA AUXILIAR: L03 Dirección de Administración y Finanzas

ESTRUCTURA DEL INDICADOR

NOMBRE DEL INDICADOR: Porcentaje de créditos fiscales recuperados
FORMULA DE CÁLCULO: (Número de créditos fiscales recuperados/ Total de créditos fiscales extinguidos) *100

INTERPRETACIÓN: Registros administrativos de los folios de ingresos, Repartes emitidos por el sistema contable.

DIMENSIÓN QUE ATIENDE: Económico
DESCRIPCIÓN DEL FACTOR DE COMPARACIÓN: 2.4. Recuperación de créditos fiscales a través de tesorería.
ÁMBITO GEOGRÁFICO: Todo el Municipio

FRECUENCIA DE MEDICIÓN: Trimestral Gestión

COBERTURA:
LÍNEA BASE:

COMPORTAMIENTO DE LAS VARIABLES DURANTE EL "CUARTO" TRIMESTRE

VARIABLE	UNIDAD DE MEDIDA	OPERACIÓN	META ANUAL	AVANCE TRIMESTRAL				AVANCE ACUMULADO			
				PROG.	%	ALCAN.	%	PROG.	%	ALCAN.	%
INDICADOR: número de créditos fiscales recuperados	Dólares	Sumado	3	3	100%	C	CA	3	100%	C	CA
INDICADOR: Total de créditos fiscales extinguidos	Dólares	Sumado	3	3	100%	C	CA	3	100%	C	CA

COMPORTAMIENTO DEL INDICADOR

DESCRIPCIÓN DE LA META ANUAL:

2.4. Recuperación de créditos fiscales a través de tesorería.

META ANUAL	CUARTO TRIMESTRE									
	AVANCE TRIMESTRAL				AVANCE ACUMULADO					
	PROG.	ALC.	EF %	SEMAFORC	PROG.	ALC.	EF %	SEMAFORC		
1	C	C	100%	ROJO	3	C	100%	ROJO		
2	C	C	100%	ROJO	3	C	100%	ROJO		

DESCRIPCIÓN DE RESULTADOS Y JUSTIFICACIÓN EN CASO DE VARIACIÓN SUPERIOR O INFERIOR AL 10 POR CIENTO RESPECTO A LO PROGRAMADO:

EVALUACIÓN DEL INDICADOR

NÓ SE CUMPLIÓ LA META

DEPENDENCIA GENERAL O AUXILIAR: TESORERÍA

Nombre: Lic. Miguel Márquez Escobar
Cargo: Director General de Administración y Finanzas

Nombre: Lic. Miguel Márquez Escobar
Cargo: Director General de Administración y Finanzas
SECRETARÍA DE PRESUPUESTOS, PLANEACIÓN Y RESULTADOS MUNICIPALES



PBRM-08b FICHA TÉCNICA DE SEGUIMIENTO DE INDICADORES 2023 DE GESTIÓN O ESTRATÉGICO

PILAR / EJE TRANSVERSAL: Je transversal Gobierno Mediano, Capaz y Responsable
 TEMAS DE DESARROLLO: Finanzas públicas
 PROGRAMA PRESUPUESTARIO: 01080302010205 Fortalecimiento de los ingresos
 PROYECTO: 01080302010205 Contribución y recaudación de ingresos

OBJETIVO DEL PROGRAMA PRESUPUESTARIO: Implicar acciones que permitan elevar la calidad, capacidad y equidad tributaria, con seguridad jurídica, transparencia y simplificación de trámites para el contribuyente, de acuerdo a un régimen fiscal que emplee la base de exención, yentas e intensificando las acciones de control para el cumplimiento de las obligaciones tributarias que mejoren la recaudación fiscal.

DEPENDENCIA GENERAL: TESORERÍA
 DEPENDENCIA AUXILIAR: 015 Subdirección de Ingresos

ESTRUCTURA DEL INDICADOR

NOMBRE DEL INDICADOR: Tasa de variación de los ingresos propios municipales.
 FÓRMULA DE CÁLCULO: $\frac{\text{Importe de Ingresos propios municipales del año actual} / \text{Total de Ingresos propios municipales del año anterior} - 1}{100}$
 INTERPRETACIÓN: Estados Comparativos de ingresos.
 DIMENSIÓN QUE ATIENDE: Eficiencia. FRECUENCIA DE MEDICIÓN: Anual Estratégico
 DESCRIPCIÓN DEL TIPO DE COMPARACIÓN: Comparar y fortalecer la estructura del ingreso municipal a través de un programa de fortalecimiento recaudatorio que incremente los ingresos propios municipales.
 ÁMBITO GEOGRÁFICO: Tercer Municipio
 COBERTURA: LINEA BASE

COMPORTAMIENTO DE LAS VARIABLES DURANTE EL "CUARTO" TRIMESTRE

VARIABLE	UNIDAD DE MEDIDA	OPERACION	META ANUAL	AVANCE TRIMESTRAL				AVANCE ACUMULADO					
				PROG.	%	ALCAN.	%	PROG.	%	ALCAN.	%		
NO. DE FOLIOS DE RECIBOS DE INGRESOS PROPIOS MUNICIPALES DEL AÑO ACTUAL	Ingresos	Suma	\$1,370,377,406.30	\$1,040,277,406.30	76%	0	1,100,617,406.30	80%	\$1,170,377,406.30	85%	0	1,100,617,406.30	80%
TOTAL PROMEDIADO Total de Ingresos propios municipales del año anterior	Ingresos	Suma	\$1,370,377,406.30	\$1,040,277,406.30	100%	0	1,040,277,406.30	100%	\$1,040,277,406.30	100%	0	1,040,277,406.30	100%

COMPORTAMIENTO DEL INDICADOR

DESCRIPCIÓN DE LA META ANUAL:

Contribuir a fortalecer la estructura del ingreso municipal a través de un programa de fortalecimiento recaudatorio que incremente los ingresos propios municipales.

META ANUAL	CUARTO TRIMESTRE					
	AVANCE TRIMESTRAL			AVANCE ACUMULADO		
	PROG.	ALC.	SE %	SEMAFORO	PROG.	ALC.
1070277405	\$ 1,040,277,406.30	1,100,617,406.30	106%	VERDE	\$ 1,040,277,406.30	1,100,617,406.30
1072790152	\$ 1,040,277,406.30	1,100,617,406.30	106%	VERDE	\$ 1,040,277,406.30	1,100,617,406.30

DESCRIPCIÓN DE RESULTADOS Y JUSTIFICACIÓN: CAMBIO DE VALORACIÓN SUPERIOR + 10% POR CIENTO RESPECTO A LO PROGRAMADO.

EVALUACIÓN DEL INDICADOR

SE CUMPLIÓ CON LA META

DEPENDENCIA GENERAL O AUXILIAR: TESORERÍA

ELABORÓ:

Nombre: Lic. María Patricia Escobedo

Cargo: Unidad de Seguimiento y Evaluación



Firma

VALIDÓ:

Nombre: Lic. Miguel Ángel Escobedo

Cargo: Unidad de Seguimiento y Evaluación

Implica el cumplimiento de los resultados planeados.



Firma



PRM-08b FICHA TÉCNICA DE SEGUIMIENTO DE INDICADORES 2023 DE GESTIÓN O ESTRATÉGICO

ÁREA DE TRANSVERSALES: Eje transversal al Gobierno Moderno, Cíptico y Responsivo
TEMA DE DESARROLLO: Finanzas públicas locales
PROGRAMA PRESUPUESTARIO: 010302026-00177 Mantenimiento de las agencias
PROYECTO: 010502220101 Contabilidad y recaudación de ingresos

OBJETIVO DEL PROGRAMA PRESUPUESTARIO: Incluye acciones que permitan elevar la calidad, capacidad y equidad de los servicios públicos, la transparencia y el cumplimiento de los mandatos del control presupuestario, desahogado en régimen fiscal que amplíe la base de contribuyentes e interrelacione los sistemas de control para el cumplimiento de las obligaciones tributarias que afectan la recaudación y gestión fiscal.

DEPENDENCIA GENERAL: TESORERÍA
DEPENDENCIA AUXILIAR: 010 Subdirección de Ingresos

ESTRUCTURA DEL INDICADOR

NOMBRE DEL INDICADOR: Tasa de variación de los ingresos propios del municipio con respecto a los participados.
FORMULA DE CÁLCULO: $\frac{\text{Ingresos propios del municipio} - \text{con respecto a participados del municipio}}{\text{Ingresos Propios del municipio} + \text{con respecto a participaciones de año anterior}} \times 100$

INTERPRETACIÓN: Estados Comportamiento de ingresos.

DIMENSIÓN QUE ATENDE: Eficiencia **FRECUENCIA DE MEDICIÓN:** Anual estratégica
DESCRIPCIÓN DEL FACTOR DE COMPARACIÓN: Los ingresos propios municipales incrementan su estructura porcentual con respecto al total de los ingresos municipales.
ÁMBITO GEOGRÁFICO: Tercero: Municipio

UNIDAD BASE:

COMPORTAMIENTO DE LAS VARIABLES DURANTE EL "CUARTO" TRIMESTRE

VARIABLE	UNIDAD DE MEDIDA	OPERACIÓN	META ANUAL	AVANCE TRIMESTRAL				AVANCE ACUMULADO			
				PROG.	%	ALICAN.	%	PROG.	%	ALICAN.	%
RECURSOS PROPIOS DEL MUNICIPIO DE CONDUMAR CON RESPECTO A LOS PARTICIPADOS	Ingresos	Sumado	\$16,814,946.91	\$16,814,946.91	100%	\$ 17,211,029.45	101%	\$16,814,946.91	100%	\$ 170,831,059.43	101%
RECURSOS PROPIOS DEL MUNICIPIO DE CONDUMAR CON RESPECTO A LOS PARTICIPADOS	Ingresos	Sumado	\$27,881,103.75	\$27,881,103.75	100%	\$27,881,103.75	100%	\$27,881,103.75	100%	\$ 287,881,305.79	100%

COMPORTAMIENTO DEL INDICADOR

DESCRIPCIÓN DE LA META ANUAL:

Los ingresos propios municipales incrementan su estructura porcentual con respecto al total de los ingresos municipales.

CUARTO TRIMESTRE

META ANUAL	AVANCE TRIMESTRAL				AVANCE ACUMULADO				
	PROG.	ALIC.	EF. %	SEMAFORO	PROG.	ALIC.	EF. %	SEMAFORO	
\$ 196,814,946.91	190,814,946.91	\$	170,814,999.46	87%	AMARILLO	\$ 196,814,946.91	170,814,999.46	87%	AMARILLO
\$ 237,881,103.75	237,881,103.75	\$	237,881,103.75	100%	VERDE	\$ 237,881,103.75	237,881,103.75	100%	VERDE

DESCRIPCIÓN DE RESULTADOS Y JUSTIFICACIÓN EN CASO DE VARIACIÓN SUPERIOR + 10 POR CIENTO RESPECTO A LO PROGRAMADO

EVALUACIÓN DEL INDICADOR

SE CUMPLIÓ LA META A UN 87%

DEPENDENCIA GENERAL O AUXILIAR: TESORERÍA
ELABORÓ: ELABORÓ
Revisó: LIC Miguel Ricardo Casarín
Dirigido: Director General de Administración y Finanzas

DEPENDENCIA GENERAL O AUXILIAR: TESORERÍA
Revisó: LIC Miguel Ricardo Casarín
Cargó: Director General de Administración y Finanzas



PBRM-086 FICHA TÉCNICA DE SEGUIMIENTO DE INDICADORES 2023 DE GESTIÓN O ESTRATÉGICO

PILAR/ EJE TRANSVERSAL: Eje transversal II Gobierno Moderno, Cívico y Responsable
TEMA DE DESARROLLO: Finanzas públicas locales
PROGRAMA PRESUPUESTARIO: 01C50202X0123 Fortalecimiento de los ingresos
PROYECTO: C1D50202X01 Captación y recaudación de ingresos

OBJETIVO DEL PROGRAMA PRESUPUESTARIO: Incisar las acciones que permitan elevar el índice, capacidad y equidad tributaria, con seguridad jurídica, transparencia y empoderación de límites para el contribuyente, desmarcando un régimen fiscal que amplíe la base de contribuyentes e incrementando las acciones de control para el cumplimiento de las obligaciones tributarias que entran en la jurisdicción y evasión fiscal.

DEPENDENCIA GENERAL: TESORERÍA
DEPENDENCIA AUXILIAR: 135 Subdirección de Ingresos

ESTRUCTURA DEL INDICADOR

NOMBRE DEL INDICADOR: Tasa de variación de la recaudación corriente

FÓRMULA DE CÁLCULO: $(\text{Monto de recaudación corriente obtenida en el trimestre de referencia} / \text{Total de recaudación corriente obtenida en el trimestre del año anterior}) - 1$ * 100

INTERPRETACIÓN: Estados Comparación de Ingresos

DIMENSIÓN QUE ATIENDE: Económico

FRECUENCIA DE MEDICIÓN: Trimestral

PERÍODO: Gestión

DESCRIPCIÓN DEL FACTOR DE COMPARACIÓN: 1. Programa de fortalecimiento a la recaudación corriente aplicada.

ÁMBITO GEOGRÁFICO: Todo el Municipio

COBERTURA:

LÍNEA BASE:

COMPORTAMIENTO DE LAS VARIABLES DURANTE EL "CUARTO" TRIMESTRE

VARIABLE	UNIDAD DE MEDIDA	OPERACIÓN	META ANUAL	AVANCE TRIMESTRAL				AVANCE ACUMULADO			
				PROG.	%	ALCAN.	%	PROG.	%	ALCAN.	%
MONTO DE RECAUDACIÓN CORRIENTE OBTENIDA EN EL TRIMESTRE DE REFERENCIA	Ingresos	Suma	5155,714,541.00	510,262,088.34	20%	\$ 12,670,717.45	00%	5106,974,941.00	100%	\$ 175,110,710.50	80%
TOTAL DE RECAUDACIÓN CORRIENTE OBTENIDA EN EL TRIMESTRE DEL AÑO ANTERIOR	Ingresos	Restar	6110,740,492.00	520,210,616.67	15%	120211433	100%	5,13,461,592.00	100%	\$ 118,443,592.00	100%

COMPORTAMIENTO DEL INDICADOR

DESCRIPCIÓN DE LA META ANUAL:

1. Programa de fortalecimiento a la recaudación corriente aplicado.

META ANUAL	CUARTO TRIMESTRE									
	AVANCE TRIMESTRAL				AVANCE ACUMULADO					
	PROG.	ALC.	EF %	SEMAFORO	PROG.	ALC.	EF %	SEMAFORO		
13031480	\$ 34,252,540.14	\$ 32,620,312.95	07%	AMARILLO	\$ 175,514,541.50	\$ 175,110,778.38	89%	AMARILLO		
113401593	\$ 26,212,151.96	\$ 20,212,761.59	100%	VERDE	\$ 113,541,542.50	\$ 113,481,392.00	100%	VERDE		

DESCRIPCIÓN DE RESULTADOS Y JUSTIFICACIÓN EN CASO DE VALORACION SUPERIOR + - 10 POR CIENTO RESPECTO A LO PROGRAMADO

EVALUACIÓN DEL INDICADOR
SE CUMPLIÓ LA META A UN 89%

DEPENDENCIA GENERAL O AUXILIAR: TESORERÍA

Verdad: C. Miguel Ponce Escobedo
Cargo: Director General de Administración y Finanzas

Verdad: L.C. Miguel Ricardo Escobedo
Cargo: Subdirector General de Ingresos y Finanzas



PBRM-08b FICHA TÉCNICA DE SEGUIMIENTO DE INDICADORES 2023 DE GESTIÓN O ESTRATÉGICO

PILAR / EJE TRANSVERSAL: Eje transversal I. Gobierno Moderno, Cívico y Responsable

TEMA DE DESARROLLO: Finanzas públicas sanas

PROGRAMA PRESUPUESTARIO: 01062024C0223 Fortalecimiento de las agencias

PROYECTO: 01062024C0101 Captación y recaudación de ingresos

OBJETIVO DEL PROGRAMA PRESUPUESTARIO: Fomentar acciones que permitan elevar la calidad, capacidad y equidad tributaria, con seguridad jurídica, transparencia y simplificación de trámites para el contribuyente, desarrollando un régimen fiscal que amplíe la base de contribuyentes e intensifique las acciones de control para el cumplimiento de las obligaciones tributarias que exige la usión y recaudación fiscal.

DEPENDENCIA GENERAL: TESORERÍA
DEPENDENCIA AUXILIAR: 105 Subrecaudación de Ingresos

ESTRUCTURA DEL INDICADOR

NOMBRE DEL INDICADOR: Tasa de variación del monto de ingresos por cobros de accesos

FORMULA DE CALCULO: (Monto de ingresos por cobros de accesos en el trimestre actual / Monto de ingresos por cobros de accesos en el trimestre anterior) * 100

INTERPRETACIÓN: Reporte emitido por Sistema contable

DIMENSIÓN QUE ATIENDE: Económico FRECUENCIA DE MEDICIÓN: Trimestral Gestión

DESCRIPCIÓN DEL FACTOR DE COMPARACIÓN: 1. Programa de regularización de los contribuyentes aplicados

ÁMBITO GEOGRÁFICO: Todo el Municipio

COBERTURA

LÍNEA BASE

COMPORTAMIENTO DE LAS VARIABLES DURANTE EL "CUARTO" TRIMESTRE

VARIABLE	UNIDAD DE MEDIDA	OPERACIÓN	META ANUAL	AVANCE TRIMESTRAL				AVANCE ACUMULADO			
				PROG.	%	ALCAN.	%	PROG.	%	ALCAN.	%
MEDICACIÓN: Monto de ingresos por cobros de accesos en el trimestre actual	ingresos	Suma de	\$6,315,000.00	\$6,006,284.00	96%	\$ 6,016,284.00	100%	\$8,145,373.60	100%	\$ 2,270,399.60	85%
MEDICACIÓN: Monto de ingresos por cobros de accesos en el trimestre anterior	ingresos	Suma de	\$7,611,111.00	\$8,270,619.00	108%	\$ 8,850,632.00	100%	\$7,012,211.00	92%	\$ 2,272,211.00	100%

COMPORTAMIENTO DEL INDICADOR

DESCRIPCIÓN DE LA META ANUAL

1. Programa de regularización de los contribuyentes aplicados

META ANUAL	CUARTO TRIMESTRE						
	AVANCE TRIMESTRAL		SEMAFORO	AVANCE ACUMULADO		SEMAFORO	
PROG.	ALC.	PROG.		ALC.	PROG.		ALC.
6145073	\$ 4,296,784.00	\$ 4,215,189.00	120%	VIRDE	\$ 8,145,373.60	80%	AMARILLO
7612216	\$ 3,870,379.00	\$ 3,850,639.00	100%	VIRDE	\$ 7,012,211.00	100%	VIRDE

DESCRIPCIÓN DE RESULTADOS Y JUSTIFICACIÓN EN CASO DE VARIACIÓN SUPERIOR + 10 POR CIENTO RESPECTO A LO PROGRAMADO

EVALUACIÓN DEL INDICADOR

SE CUMPLÓ LA META A UN 85%

DEPENDENCIA GENERAL O AUXILIAR: TESORERÍA

MAJORS



Nombre: Lic. Miguel Ángel Escobar

Cargo: Director General de Administración y Finanzas

Firma

MAJORS



Nombre: Lic. Miguel Ángel Escobar

Cargo: Director General de Administración y Finanzas

Firma



PBRM-086 FICHA TÉCNICA DE SEGUIMIENTO DE INDICADORES 2023 DE GESTIÓN O ESTRATÉGICO

PILAR / EJE TRANSVERSAL: Eje transversal - Gobierno Moderno, Capaz y Responsivo
TEMA DE DESARROLLO: Finanzas públicas
PROGRAMA PRESUPUESTARIO: 0105023NAD23 Fortalecimiento de las finanzas
PROYECTO: 03090205101 Captación y recaudación de ingresos

OBJETIVO DEL PROGRAMA PRESUPUESTARIO: Indicaciones que permitan elevar la calidad, capacidad y resiliencia de los servicios, con seguridad, orden, transparencia y simplicidad de trámites para el ciudadano, desarrollo de un régimen fiscal que amplíe la base de los contribuyentes y racionalizando las acciones de control para el cumplimiento de las obligaciones tributarias de los contribuyentes en forma oportuna y eficiente.

DEPENDENCIA GENERAL: FISCALÍA
DEPENDENCIA AUXILIAR: Subdirección de ingresos

ESTRUCTURA DEL INDICADOR

NOMBRE DEL INDICADOR: Variación porcentual de los ingresos en el semestre.
FÓRMULA DE CÁLCULO: $(\text{Ingresos de créditos actualizados en el semestre actual} / \text{Total de créditos actualizados en el semestre anterior}) * 100$

INTERPRETACIÓN: Reporte emitido por la oficina de gestión catastral y sistema de recaudación fiscal.

DIMENSIÓN QUE ATENDE: Calidad **FRECUENCIA DE MEDICIÓN:** Trimestre, Gestión

DESCRIPCIÓN DEL FACTOR DE COMPARACIÓN: 1.1. Actualización de las bases catastrales y factores de incremento en el sistema de cobro.

ÁMBITO GEOGRÁFICO: Todo el Municipio

CONTRIBUIRA:

LÍNEA BASE:

COMPORTAMIENTO DE LAS VARIABLES DURANTE EL "CUARTO" TRIMESTRE

VARIABLE	UNIDAD DE MEDIDA	OPERACIÓN	META ANUAL	AVANCE TRIMESTRAL				AVANCE ACUMULADO			
				PROG.	%	ALCAN.	%	PROG.	%	ALCAN.	%
NO. FOLIOS. Número de créditos actualizados en el semestre actual	Ingresos	Suma	15000	9000	60%	10000	66%	33000	100%	40814	117%
TE. FOLIOS. Total de créditos actualizados en el semestre anterior	Ingresos	Suma	2000	1000	50%	2000	100%	2500	100%	2500	125%

COMPORTAMIENTO DEL INDICADOR

DESCRIPCIÓN DE LA META ANUAL:

1.1. Actualización de las bases catastrales y factores de incremento en el sistema de cobro.

META ANUAL	CUARTO TRIMESTRE						AVANCE ACUMULADO			
	PROG.	ALC.	EF %	SEMAFORO	PROG.	ALC.	EF %	SEMAFORO		
35000	3000	3000	100%	VERDE	10000	40814	117%	VERDE		
2000	2000	2000	100%	VERDE	2000	2000	100%	VERDE		

DESCRIPCIÓN DE RESULTADOS Y JUSTIFICACIÓN EN CASO DE VARIACIÓN SUPERIOR +10 POR CIENTO RESPECTO A LO PROGRAMADO

EVALUACIÓN DEL INDICADOR

SE CUMPLIÓ LA META A UN 117%

DEPENDENCIA GENERAL O AUXILIAR: TESORERÍA

Nombre: Lic. Miguel Eduardo Escobar
Cargo: Director General de Administración y Finanzas

Nombre: Lic. Miguel Eduardo Escobar
Cargo: Director General de Administración y Finanzas



PBRM-086 FICHA TÉCNICA DE SEGUIMIENTO DE INDICADORES 2023 DE GESTIÓN O ESTRATÉGICO

PILAR / EJE TRANSVERSAL: Eje transversal II Gobierno Moderno, Oport y Responsabil
TENTA DE DESARROLLO: servicios públicos básicos
PROGRAMA PRESUPUESTARIO: 01060029A0123 Fortalecimiento de los ingresos
PROYECTO: 01060029B01 Captación y recaudación de ingresos

OBJETIVO DEL PROGRAMA PRESUPUESTARIO: Incluye acciones que permitan elevar la eficiencia, efectividad y equidad tributaria, con seguridad jurídica, transparencia y simplificación de trámites para el contribuyente, controlando un régimen fiscal con apoyo del base de datos tributaria e intensificando los esfuerzos de recaudación para el cumplimiento de los volúmenes tributarios que exige la gestión y recaudación fiscal.

DEPENDENCIA GENERAL: TESORERÍA
DEPENDENCIA AUXILIAR: 1.2. Diferencia mensual de los apoyos, subsidios fiscales y exhortación al pago puntual

ESTRUCTURA DEL INDICADOR

NOMBRE DEL INDICADOR: Porcentaje de campañas de difusión de los apoyos, subsidios fiscales y exhortación al pago puntual efectuadas

FÓRMULA DE CÁLCULO: $\frac{\text{Número de campañas de difusión de los apoyos, subsidios fiscales y exhortación al pago puntual efectuadas}}{\text{Campañas de difusión programadas}} \times 100$

INTERPRETACIÓN: Registro de campañas efectuadas.

DIMENSIÓN QUE ATIENDE: económica
FRECUENCIA DE MEDICIÓN: Trimestral Gestión

DESCRIPCIÓN DEL FACTOR DE COMPARACIÓN: 1.2. Diferencia mensual de los apoyos, subsidios fiscales y exhortación al pago puntual

ÁMBITO GEOGRÁFICO: Todo el Municipio

COBERTURA:

LÍNEA BASE:

COMPORTAMIENTO DE LAS VARIABLES DURANTE EL "CUARTO" TRIMESTRE

VARIABLE	UNIDAD DE MEDIDA	OPERACIÓN	META ANUAL	AVANCE TRIMESTRAL				AVANCE ACUMULADO			
				PROG.	%	ALCAN.	%	PROG.	%	ALCAN.	%
MUCIDAD. Difusión de campañas de difusión de los apoyos, subsidios fiscales y exhortación al pago puntual efectuadas	Campañas	Suma de	5	1	20%	1	20%	1	20%	1	20%
CADA. Campañas de difusión programadas	Campañas	Suma de	5	5	100%	5	100%	5	100%	5	100%

COMPORTAMIENTO DEL INDICADOR

DESCRIPCIÓN DE LA META ANUAL

1.2. Diferencia mensual de los apoyos, subsidios fiscales y exhortación al pago puntual

META ANUAL	CUARTO TRIMESTRE				SEMAFORO	PROG.	ALC.	EF %	SEMAFORO
	PROG.	ALC.	EF %	SEMAFORO					
5	1	1	20%	VERDE	1	1	20%	VERDE	
5	1	1	20%	VERDE	1	1	20%	VERDE	

DESCRIPCIÓN DE RESULTADOS Y JUSTIFICACIÓN EN CASO DE VARIACIÓN SUPERIOR + - 10 POR CIENTO RESPECTO A LO PROGRAMADO

EVALUACIÓN DEL INDICADOR

SE CUMPLIO A META A LA 100%

DEPENDENCIA GENERAL O AUXILIAR: TESORERÍA

Nombre: Lic. Miguel Roberto Escamilla


Cargo: Director General de Administración y Finanzas



Nombre: Lic. Miguel Roberto Escamilla

Cargo: Director General de Administración y Finanzas

SECRETARÍA DE PRESUPUESTOS Y ADMINISTRACIÓN FINANCIERA





PBRM-08b FICHA TÉCNICA DE SEGUIMIENTO DE INDICADORES 2023 DE GESTIÓN O ESTRATÉGICO

ÁREA / EJE TRANSVERSAL: Operaciones del Gobierno Municipal, Capta y Responsabil
TEMA DE DESARROLLO: Finanzas públicas locales
PROGRAMA PRESUPUESTARIO: 010302026A3925 Forta crecimiento de los ingresos
PROYECTO: 010302026A3925 Captación y recuperación de ingresos

OBJETIVO DEL PROGRAMA PRESUPUESTARIO: Incluye acciones que permitan elevar la calidad, capacidad e igualdad tributaria, con equidad jurídica, transparencia y simplificación en el trámite para el contribuyente, desarrollando un régimen fiscal que amplíe la base de contribuyentes e intensificando las acciones de control para el cumplimiento de las obligaciones tributarias que están a la carga y evasión fiscal.

DEPENDENCIA GENERAL: TESORERÍA
DEPENDENCIA AUXILIAR: 115 Subdirección de Ingresos

ESTRUCTURA DEL INDICADOR

NOMBRE DEL INDICADOR: Porcentaje de convenios suscritos con el gobierno estatal para el cobro de Ingresos municipales.
FÓRMULA DE CÁLCULO: [(Convenios suscritos con el gobierno de Estado/Convenios susceptibles de firmar con el Gobierno del Estado) * 100]

INTERPRETACIÓN: Convenios firmados.
DIMENSIÓN QUE ATENDE: Ciudad **FRECUENCIA DE MEDICIÓN:** Trimestral Gestión
DESCRIPCIÓN DEL ACTIVO DE COMPARACIÓN: 1.1. Suscripción de los convenios con el gobierno estatal para el cobro de Ingresos municipales.
ÁMBITO GEOGRÁFICO: Todos Municipios
COORDINACIÓN:
LÍNEA BASE:

COMPORTAMIENTO DE LAS VARIABLES DURANTE EL "CUARTO" TRIMESTRE

VARIABLE	UNIDAD DE MEDIDA	OPERACIÓN	META ANUAL	AVANCE TRIMESTRAL				AVANCE ACUMULADO			
				PROG.	%	ALCAN.	%	PROG.	%	ALCAN.	%
CC.F.P.E. Convenios suscritos con el gobierno de estado	Convenios	Constante	1	1	100%	1	100%	1	100%	1	100%
CC.F.P.E. Convenios susceptibles de firmar con el gobierno de estado	Convenios	Constante	1	1	100%	1	100%	1	100%	1	100%

COMPORTAMIENTO DEL INDICADOR

DESCRIPCIÓN DE LA META ANUAL:

1.1. Suscripción de los convenios con el gobierno estatal para el cobro de Ingresos municipales.

META ANUAL	CUARTO TRIMESTRE							
	AVANCE TRIMESTRAL				AVANCE ACUMULADO			
	PROG.	ALC.	EF %	SEMAFORO	PROG.	ALC.	EF %	SEMAFORO
1	1	1	100%	Verde	1	1	100%	Verde

DESCRIPCIÓN DE RESULTADOS Y JUSTIFICACIÓN EN CASO DE VARIACIÓN SUPERIOR A +/- 10 POR CIENTO RESPECTO A LO PROGRAMADO:

EVALUACIÓN DEL INDICADOR

La meta se cumplió al 100% desde el primer trimestre

DEPENDENCIA GENERAL O AUXILIAR: TESORERÍA

Nombre: L.C. Ngari Rufino Escobar
Cargo: Director General de Administración Financiera

Nombre: L.C. Ngari Rufino Escobar
Cargo: Director General de Administración Financiera



PBRM-08b FICHA TÉCNICA DE SEGUIMIENTO DE INDICADORES 2023 DE GESTIÓN O ESTRATÉGICO

PLAZA / EJE TRANSVERSAL: Eje transversal II Gobierno Moderno, Cívico y Responsable
 LÍNEA DE DESARROLLO: Finanzas públicas totales
 PROGRAMA PRESUPUESTARIO: 0106020540428 Fortalecimiento de los ingresos

PROYECTO: 01050200101 Captación y recaudación de ingresos

OBJETIVO DEL PROGRAMA PRESUPUESTARIO: Incluye acciones que permitan elevar la calidad, capacidad y equidad tributaria, con seguridad jurídica, transparencia y simplificación de trámites para el contribuyente, controlando un régimen fiscal que ampie la base de contribuyentes e intensificando los esfuerzos de control al pago el cumplimiento de las obligaciones tributarias que afectan la ección y exención fiscal.

DEPENDENCIA GENERAL: FISCOS A
 DEPENDENCIA AUXILIAR: 1.5 Subsección de Ingresos

ESTRUCTURA DEL INDICADOR

NOMBRE DEL INDICADOR: Tasa de verificación de las cajas móviles instaladas
 FORMULA DE CÁLCULO: (Número de cajas móviles instaladas en el ejercicio fiscal actual) / (total de cajas móviles instaladas en el ejercicio fiscal anterior) * 100

INTERPRETACIÓN: Registros administrativos

DIMENSIÓN QUE ATIENDE: Económico FUENTE DE MEDICIÓN: Trimestral Gestión

DESCRIPCIÓN DEL FACTOR DE COMPARACIÓN: 1.4. Instalación de cajas móviles

ÁMBITO GEOGRÁFICO: Todo el Municipio

COBERTURA

LÍNEA BASE

COMPORTAMIENTO DE LAS VARIABLES DURANTE EL "CUARTO" TRIMESTRE

VARIABLE	UNIDAD DE MEDIDA	OPERACIÓN	META ANUAL	AVANCE TRIMESTRAL				AVANCE ACUMULADO			
				PROG.	%	ALCAN.	%	PROG.	%	ALCAN.	%
MUCOM.EFACT. Número de cajas móviles instaladas en el ejercicio fiscal actual	Cajas	Suma	1	1	100%	1	100%	1	100%	1	100%
IND.V.C.E.FACT. Tasa de cajas móviles instaladas en el ejercicio fiscal actual	Cajas	Suma	1	1	100%	1	100%	1	100%	1	100%

COMPORTAMIENTO DEL INDICADOR

DESCRIPCIÓN DE LA META ANUAL

1.4. Instalación de cajas móviles

META ANUAL	CUARTO TRIMESTRE								
	AVANCE TRIMESTRAL				SEMÁFORO	AVANCE ACUMULADO			
	PROG.	ALC.	EF %	EF %		PROG.	ALC.	EF %	SEMÁFORO
1	1	1	100%	100%	1	1	100%	100%	1
1	1	1	100%	100%	1	1	100%	100%	1

DESCRIPCIÓN DE RESULTADOS Y JUSTIFICACIÓN EN CASO DE VARIACIÓN SUPERIOR A -10 POR CIENTO RESPECTO ALLO PROGRAMADO

EVALUACIÓN DEL INDICADOR

NO SE CUMPLIO CON LA META

DEPENDENCIA GENERAL O AUXILIAR: FISCOS A

ELABORÓ:
 Nombre: L. C. Miguel Roberto Estayán
 Cargo: Director General de Administración y Finanzas

REVISÓ:
 Nombre: L. C. Miguel Roberto Estayán
 Cargo: Director General de Administración y Finanzas

OTROS DATOS PARA LA ELABORACIÓN DEL REPORTE PRESUPUESTARIO



PBRM-08b FICHA TÉCNICA DE SEGUIMIENTO DE INDICADORES 2023 DE GESTIÓN O ESTRATÉGICO

PLAZA (O TRANSVERSAL): Eje transversal: El Gobierno Moderno, Capaz y Responsable
TÍTULO DE DESARROLLO: Herramientas para las zonas
PROGRAMA PRESUPUESTARIO: 01C502025.65925 Fortalecimiento de los ingresos
PROYECTO: 01050202001 Captación y recaudación de ingresos

OBJETIVO DEL PROGRAMA PRESUPUESTARIO: Incluye acciones que permitan elevar la calidad, regularidad y equidad tributaria, con seguridad jurídica, transparencia y simplificación de trámites para el contribuyente, destinando un régimen fiscal que amolte la carga de contribuyentes e incentivos en las acciones de control para el cumplimiento de las obligaciones tributarias que eviten la elusión y evasión fiscal.

DEPENDENCIA GENERAL: TESORERÍA
DEPENDENCIA AUXILIAR: 2.1 Subdirección de Ingresos

ESTRUCTURA DEL INDICADOR

NOMBRE DEL INDICADOR: Tasa de variación en los registros de los padrones de cobro.
FORMULA DE CÁLCULO: [(Número de ingresos en los padrones del trimestre del año actual / Total de registros en los padrones del trimestre del año anterior) * 100]

INTERPRETACIÓN: Resulto arrojado por el sistema de control fiscal.

FRECUENCIA DE MEDICIÓN: Trimestral Gestión

DIMENSIÓN QUE ATIENDE: Eficiencia
DESCRIPCIÓN DEL FACTOR DE COMPARACIÓN: 2.1 Actualización de los padrones de cobro.
ÁMBITO GEOGRÁFICO: Todo el Municipio

COBERTURA:
LÍNEA BASE:

COMPORTAMIENTO DE LAS VARIABLES DURANTE EL "CUARTO" TRIMESTRE

VARIABLE	UNIDAD DE MEDIDA	OPERACIÓN	META ANUAL	AVANCE TRIMESTRAL				AVANCE ACUMULADO			
				PROG.	%	ALCAN.	X	PROG.	%	ALCAN.	X
NUMER YACI, Número de ingresos en los padrones del trimestre del año actual	Registros	Sumado	300	300	100%	400	400%	800	100%	1178	174%
TOTAL YACI, Total de registros en los padrones del trimestre del año anterior	Registros	Sumado	800	250	31%	2100	100%	4870	100%	4870	608%

COMPORTAMIENTO DEL INDICADOR

DESCRIPCIÓN DE LA META ANUAL:

2.1 Actualización de los padrones de cobro.

META ANUAL	CUARTO TRIMESTRE				SEMAFORO
	AVANCE TRIMESTRAL		AVANCE ACUMULADO		
	PROG.	ALC.	EF %	SEMAFORO	
300	300	400	133%	VERDE	VERDE
4870	2500	2500	51%	VERDE	VERDE

DESCRIPCIÓN DE RESULTADOS Y JUSTIFICACIÓN EN CASO DE VARIACIÓN SUPERIOR + - 10 POR CIENTO RESPECTO A LO PROGRAMADO

EVALUACIÓN DEL INDICADOR

SE CUMPLIO LA META CON 147%

DEPENDENCIA GENERAL O AUXILIAR: TESORERÍA

Nombre: L.C. Miguel Félix de Escobar B.
Cargo: Director General de Administración y Finanzas

ELABORÓ



REVISÓ

Nombre: L.C. Miguel Félix de Escobar B.
Cargo: Director General de Administración y Finanzas

AYUNTAMIENTO
DE LA PAZ
2022 - 2024



PBRM-08b FICHA TÉCNICA DE SEGUIMIENTO DE INDICADORES 2023 DE GESTIÓN O ESTRATÉGICO

PLAZA/SE TRANSVERSAL: Eje transversal I Gobierno Moderno, Capaz y Responsable
TEMA DE DESARROLLO: Finanzas públicas saludables
PROGRAMA PRESUPUESTARIO: 01050202NA0023 Fortalecimiento de los Ingresos
PROYECTO: 030502000101 Captación y recaudación de Ingresos

OBJETIVO DEL PROGRAMA PRESUPUESTARIO: Incluir acciones que permitan elevar la calidad, capacidad y eficiencia de la gestión, con seguridad, ética, transparencia y simplificación de trámites para el contribuyente, desarrollando un régimen fiscal que permita la base de contribuyentes e implementando las acciones de control para el cumplimiento de las obligaciones tributarias que se deriven de la emisión y gestión fiscal.

DEPENDENCIA GENERAL: TESORERÍA
DEPENDENCIA AUXILIAR: 2.1.5 Subdirección de Ingresos

ESTRUCTURA DEL INDICADOR

NOMBRE DEL INDICADOR: Tasa de variación del número de contribuyentes detectados en situación fiscal activa.
FORMULA DE CÁLCULO: $\frac{\text{Número de contribuyentes detectados en situación fiscal activa del trimestre actual} - \text{Número de contribuyentes detectados en situación fiscal activa del trimestre anterior}}{\text{Número de contribuyentes detectados en situación fiscal activa del trimestre anterior}} \times 100$
INTERPRETACIÓN: Registros administrativos.

DIMENSIÓN QUE ATENDE: Económica
DESCRIPCIÓN DEL FACTOR DE COMPARACIÓN: 2.1. Determinación de contribuyentes morosos, omisos y remisos
ÁMBITO GEOGRÁFICO: Todo el Municipio
COBERTURA:
UNIDAD DE MEDIDA: Trimestral Gestión

COMPORTAMIENTO DE LAS VARIABLES DURANTE EL "CUARTO" TRIMESTRE

VARIABLE	UNIDAD DE MEDIDA	OPERACIÓN	META ANUAL	AVANCE TRIMESTRAL				AVANCE ACUMULADO			
				PROG.	%	ALCAN.	%	PROG.	%	ALCAN.	%
NÚMERO DE CONTRIBUYENTES MOROSOS, OMISOS Y REMISOS EN SITUACIÓN FISCAL ACTIVA	Contribuyentes	Sumable	25000	2370	7%	2000	12%	30000	100%	50000	100%
TOTAL DE CONTRIBUYENTES DETECTADOS EN SITUACIÓN FISCAL ACTIVA EN EL TRIMESTRE ANTERIOR	Contribuyentes	Sumable	19400	2540	13%	7700	19%	15470	100%	15800	100%

COMPORTAMIENTO DEL INDICADOR

DESCRIPCIÓN DE LA META ANUAL:

1.1. Determinación de contribuyentes morosos, omisos y remisos

META ANUAL	AVANCE TRIMESTRAL				SEMAFORO	AVANCE ACUMULADO			
	PROG.	ALC.	DE %	SEMAFORO		PROG.	ALC.	DE %	SEMAFORO
35000	2500	3000	120%	VERDE	35000	34800	100%	VERDE	
38000	2140	2540	100%	VERDE	15200	15800	100%	VERDE	

DESCRIPCIÓN DE RESULTADOS Y JUSTIFICACIÓN EN CASO DE VARIACIÓN SUPERIOR +10 POR CIENTO RESPECTO A LO PROGRAMADO

EVALUACIÓN DEL INDICADOR

DEPENDENCIA GENERAL O AUXILIAR: TESORERÍA

Elaboró: L.C. María Patricia Escobedo
 Cargo: Asesor General de Administración y Finanzas

ELABORÓ



Revisó: L.C. María Patricia Escobedo
 Cargo: Asesor General de Administración y Finanzas

REVISÓ





PbrM-08b-FICHA TÉCNICA DE SEGUIMIENTO DE INDICADORES 2023 DE GESTIÓN O ESTRATÉGICO

PILAR /DE TRANSVERSAL: De transversal: Gobierno Moderno, Oport. y Responsable
TEMA DE DESARROLLO: Finanzas Públicas Saludables
PROGRAMA PRESUPUESTARIO: 01050202NA0723 Fortalecimiento de los ingresos
PROYECTO: 010502020101 Captación y recaudación de ingresos

OBJETIVO DEL PROGRAMA PRESUPUESTARIO: Mejorar acciones que permitan elevar la calidad, eficiencia y equidad tributaria, con regularidad, transparencia y simplificación de trámites para el contribuyente, desarrollando un régimen fiscal que amplíe la base de contribuyentes e incrementando las acciones de control para el cumplimiento de las obligaciones tributarias que extienda la elusión y evasión fiscal.

DEPENDENCIA GENERAL: TESORERÍA
DEPENDENCIA AUXILIAR: 1155, recaudación de ingresos

ESTRUCTURA DEL INDICADOR

NOMBRE DEL INDICADOR: Porcentaje de invitaciones de pago a contribuyentes morosos, amosos y remisos desertadores.
FORMULA DE CÁLCULO: $(\frac{\text{Número de invitaciones de pago a contribuyentes morosos, amosos y remisos desertadores}}{\text{Total de invitaciones expedidas}}) * 100$

INTERPRETACIÓN: Cada una de las invitaciones en las oficinas de recepción de los contribuyentes.
DIMENSIÓN QUE ATIENDE: Económico
FRECUENCIA DE MEDICIÓN: Trimestral Gestión
DESCRIPCIÓN DEL TIPO DE COMPARACIÓN: 2.3. Excepción y entrega de invitaciones de pago a contribuyentes morosos, amosos y remisos desertadores.
ÁMBITO GEOGRÁFICO: Todo el Municipio
COBERTURA:

LÍNEA BASE

COMPORTAMIENTO DE LAS VARIABLES DURANTE EL "CUARTO" TRIMESTRE

VARIABLE	UNIDAD DE MEDIDA	OPERACIÓN	META ANUAL	AVANCE TRIMESTRAL				AVANCE ACUMULADO			
				PROG.	%	ALCAN.	%	PROG.	%	ALCAN.	%
Nº. de P.A. N. O.R.C. emitidos del rubro de pago a contribuyentes morosos, amosos y remisos desertadores	Notificaciones	Suma	500	700	40%	0	0%	700	100%	0	0%
TOTAL P.A. N. O.R.C. emitidos del rubro de pago a contribuyentes morosos, amosos y remisos desertadores	Notificaciones	Suma	500	700	40%	0	0%	700	100%	0	0%

COMPORTAMIENTO DEL INDICADOR

DESCRIPCIÓN DE LA META ANUAL:

2.3. Expedición y entrega de invitaciones de pago a contribuyentes morosos, amosos y remisos desertadores.

META ANUAL	CUARTO TRIMESTRE									
	AVANCE TRIMESTRAL				AVANCE ACUMULADO					
	PROG.	ALC.	EF %	SEMAFORO	PROG.	ALC.	EF %	SEMAFORO		
500	200	0	0%	ROJO	300	0	0%	ROJO		
500	200	0	0%	ROJO	300	0	0%	ROJO		

DESCRIPCIÓN DE RESULTADOS Y JUSTIFICACIÓN EN CASO DE VARIACIÓN SUPERIOR A 10 POR CIENTO RESPECTO A LO PROGRAMADO

EVALUACIÓN DEL INDICADOR

NO SE CUMPLIO LA META

DEPENDENCIA GENERAL O AUXILIAR: TESORERÍA

ELABORÓ: [Firma]
Municipio: La Paz, Estado de México
Cargo: Director General de Administración y Finanzas

RECIBIÓ: [Firma]
Municipio: La Paz, Estado de México
Cargo: Director General de Administración y Finanzas



PBRM-08b FICHA TÉCNICA DE SEGUIMIENTO DE INDICADORES 2023 DE GESTIÓN O ESTRATÉGICO

PILAR / OÍU TRANSVERSAL: Intertransversal: El Gobierno Moderno, Cívicoy Responsable
TEMA DE DESARROLLO: Finanzas públicas saludables
PROGRAMA PRESUPUESTARIO: 01020203A0825 Fortalecimiento de los ingresos
PROYECTO: 0105020304 Captación y recaudación de ingresos

OBJETIVO DEL PROGRAMA PRESUPUESTARIO: Favorecer acciones que permitan elevar la calidad, capacidad y equidad tributaria, con seguridad jurídica, transparencia y simplificación de trámites para el contribuyente, consolidando un régimen fiscal que amplíe la base de contribuyentes e intensifique las acciones de control para el cumplimiento de las obligaciones tributarias que existen en el ámbito de jurisdicción y evasión fiscal.

DEPENDENCIA GENERAL: TESORERÍA
DEPENDENCIA AUXILIAR: 2.15 Subdirección de Ingresos

ESTRUCTURA DEL INDICADOR

NOMBRE DEL INDICADOR: Porcentaje de créditos fiscales recuperados.
FORMULA DE CÁLCULO: (Número de créditos fiscales recuperados/ Total de créditos fiscales determinados) * 100
INTERPRETACIÓN: Registros administrativos de los Párrafos de ingresos. Reportes emitidos por el sistema contable.

DIMENSIÓN QUE ATIENDE: Económica
DISTRIBUCIÓN DEL FACTOR DE COMPARACIÓN: 2.4 Recuperación de créditos fiscales a través de tesorería.
ÁMBITO GEOGRÁFICO: Todo el Municipio
COORDINADORA:
FRECUENCIA DE MEDICIÓN: Trimestral/Gestión

LÍNEA BASE

COMPORTAMIENTO DE LAS VARIABLES DURANTE EL "CUARTO" TRIMESTRE

VARIABLE	UNIDAD DE MEDIDA	OPERACION	META ANUAL	AVANCE TRIMESTRAL				AVANCE ACUMULADO			
				PROG.	%	ALCAN.	%	PROG.	%	ALCAN.	%
EMAFIIB: Número de créditos fiscales recuperados	Dólares	Suma	7	3	100	0	0%	3	100	0	0%
TOCFCO: Total de créditos fiscales determinados	Dólares	Suma	4	3	100	0	0%	3	100	0	0%

COMPORTAMIENTO DEL INDICADOR

DESCRIPCIÓN DE LA META ANUAL:

2.4. Recuperación de créditos fiscales a través de tesorería.

META ANUAL	CUARTO TRIMESTRE									
	AVANCE TRIMESTRAL					AVANCE ACUMULADO				
	PROG.	ALC.	EF %	SEMAFORO	PROG.	ALC.	EF %	SEMAFORO		
1	0	0	0%	ROJO	2	0	0%	ROJO		
2	1	0	0%	ROJO	2	0	0%	ROJO		

DESCRIPCIÓN DE RESULTADOS Y JUSTIFICACIÓN (EN CASO DE VARIACIÓN SUPERIOR A +/-10 POR CIENTO RESPECTO A LO PROGRAMADO)

EVALUACIÓN DEL INDICADOR


VO SE CUMPLÓ LA META

DEPENDENCIA GENERAL/AUXILIAR: TESORERÍA

Nombre: L.C. Víctor Fernando Escobar
Cargo: Director General de Administración y Finanzas



Nombre: L.C. Víctor Fernando Escobar
Cargo: Director General de Administración y Finanzas
SECRETARÍA DE INGRESOS MUNICIPALES Y RECARGOS AVALUADOS





PBRM-08b FICHA TÉCNICA DE SEGUIMIENTO DE INDICADORES 2023 DE GESTIÓN O ESTRATÉGICO

PLAZA/EJE TRANSVERSAL: Eje transversal de Gobierno Moderno, Capaz y Responsable

TEMA DE DESARROLLO: Finanzas públicas saludables

PROGRAMA PRESUPUESTARIO: 01020100000125 Transferencias

PROYECTO: 040201010104 Transferencia del ayuntamiento a organismos municipales

DESCRIPTIVO DEL PROGRAMA PRESUPUESTARIO: Contribuye la suma de recursos transferidos por los municipios a organismos municipales para cumplir con objetivos de desarrollo de gobierno necesarios para la realización de acciones previstas en la Ley de Coordinación Fiscal y género.

DEPENDENCIA GENERAL: TESORERÍA

DEPENDENCIA AUXILIAR: 116 Subdivisión de Egresos

ESTRUCTURA DEL INDICADOR:

MONEDA DEL INDICADOR: Porcentaje de recursos destinados a transferencias

FÓRMULA DE CÁLCULO: Total de recursos previstos para transferencias hacia otros municipios / Total de ingresos municipales * 100

INTERPRETACIÓN: Egresos Administrativos

DIMENSIÓN QUE ATIENDE: Financiera

DESCRIPCIÓN DEL FACTOR DE COMPARACIÓN: Contribuye al fortalecimiento presupuestal de los entes municipales dependientes de transferencias financieras para su funcionamiento operativo a través mecanismos que contengan una creación presupuestal.

ÁMBITO GEOGRÁFICO: Todo el Municipio

COBERTURA:

LÍNEA BASE:

COMPORTAMIENTO DE LAS VARIABLES DURANTE EL "CUARTO" TRIMESTRE

VARIABLE	UNIDAD DE MEDIDA	OPERACIÓN	META ANUAL	AVANCE TRIMESTRAL				AVANCE ACUMULADO			
				PROG.	S.	ALCAN.	%	PROG.	%	ALCAN.	%
T.F.T.EM. Total de recursos previstos para transferencias hacia otros municipios	Transferencias	Sumas	48	48	8%	48	100%	48	100%	48	100%
T.I.M. Total de ingresos municipales	Ingresos	Sumas	1,070,277,450.00	223,000,000.00	21%	0	0%	1,070,277,450.00	100%	1,070,277,450.00	100%

COMPORTAMIENTO DEL INDICADOR

DESCRIPCIÓN DE LA META ANUAL:

Contribuir al fortalecimiento presupuestal de los entes municipales dependientes de transferencias financieras para su funcionamiento operativo a través mecanismos que contengan una creación presupuestal.

META ANUAL	CUARTO TRIMESTRE							
	AVANCE TRIMESTRAL				AVANCE ACUMULADO			
	PROG.	ALC.	EF. %	SEMAFORO	PROG.	ALC.	EF. %	SEMAFORO
48	48	8%	VERDE	48	48	100%	VERDE	
1,070,277,450	223,000,000	21%	VERDE	1,070,277,450	1,233,000,000	115%	VERDE	

DESCRIPCIÓN DE RESULTADOS Y JUSTIFICACIÓN EN CASO DE VARIACIÓN SUPERIOR + - 10 POR CIENTO RESPECTO A LO PROGRAMADO

SE DETIENE POR INGRESOS MAYORES A LOS PROGRAMADOS POR LOCEPT DE FINANCIAMIENTO POR ADELANTE DE FSM 2023

EVALUACIÓN DEL INDICADOR

DEPENDENCIA GENERAL O AUXILIAR: TESORERÍA

ELABORÓ:

Nombre: Lic. E. A. P. Ignacio Hernández

Cargo: Asesor Presupuestal

VALORÓ:

Nombre: Lic. Jorge Guadalupe Morán

Cargo: Subdirector de Gastos





PBRM-08b FICHA TÉCNICA DE SEGUIMIENTO DE INDICADORES 2023 DE GESTIÓN O ESTRATÉGICO

PIEZA TRANSVERSAL: Es transversal al Gobierno Moderno, Seguro y Responsable

TEMA DE DESARROLLO: Finanzas públicas locales

PROGRAMA PRESUPUESTARIO: 0402010123 Transferencias

PROYECCIÓN: 0402010101 Transferencias del ayuntamiento a organismos municipales

OBJETIVO DEL PROGRAMA PRESUPUESTARIO: Canalizar la suma de recursos transferidos por los municipios y organismos municipales para cumplir con objetivos diversos además, viabiliza las acciones necesarias para la celebración de convenios previstos en la Ley de Coordinación Fiscal vigente.

DEPENDENCIA GENERAL: TESORERÍA

DEPENDENCIA AUXILIAR: E.E. Subdirección de Egresos

ESTRUCTURA DEL INDICADOR

NOMBRE DEL INDICADOR: Tasa de transferencias de recursos transferidos a entes municipales.

FORMULA DE CÁLCULO: $((\text{Recursos transferidos a entes municipales en el año en curso}) / \text{Recursos transferidos en el año anterior}) * 100$

INTERPRETACIÓN: Registros administrativos

DIMENSION QUE ATIENDE: Eficiencia

DESCRIPCIÓN DE FACILIDAD DE COMPARACIÓN: Las entes municipales dependientes de su presupuesto financiero por parte del municipio, con apoyo del funcionamiento operativo. Todo el Municipio.

ÁMBITO GEOGRÁFICO: Todos el Municipio.

COBERTURA: Local

UNIDAD BASE: Local

FRECUENCIA DE MEDICIÓN: anual fabricado

COMPORTAMIENTO DE LAS VARIABLES DURANTE EL "CUARTO" TRIMESTRE

VARIABLE	UNIDAD DE MEDIDA	OPERACIÓN	META ANUAL	AVANCE TRIMESTRAL				AVANCE ACUMULADO			
				PROG.	%	ALCAN.	%	PROG.	%	ALCAN.	%
1.1.1.00AAAC) Recursos transferidos a entes municipales en el año actual	Recursos transferidos	Suma	48	4	8%	X	300%	48	100%	48	100%
1.1.1.00AABT) Recursos transferidos en el año anterior	Recursos transferidos	Suma	48	4	8%	X	100%	48	100%	48	100%

COMPORTAMIENTO DEL INDICADOR

DESCRIPCIÓN DE LA META ANUAL:

Las entes municipales dependientes de transferencias financieras por parte del municipio, con apoyo del funcionamiento operativo.

META ANUAL	CUARTO TRIMESTRE						AVANCE ACUMULADO		
	PROG.	ALC.	EF%	SEVAFORO	PRDG	A.C.	EF%	SEVAFORO	
48	4	4	100%	SEVAFORO	48	48	100%	SEVAFORO	
48	4	4	100%	SEVAFORO	48	48	100%	SEVAFORO	

DESCRIPCIÓN DE RESULTADOS Y JUSTIFICACIÓN EN CASO DE VARIACIÓN SUPERIOR A +/- 10 POR CIENTOS RESPECTO A LO PROGRAMADO

EVALUACIÓN DEL INDICADOR

DEPENDENCIA GENERAL O AUXILIAR: TESORERÍA

ELABORA

Nombre: Lic. Eric A. P. González Rojas

Cargo: Jefe de Presupuesto


RVA

VALIDA

Nombre: Lic. Jorge Guadalupe Martínez

Cargo: Subdirector de Egresos

ASISTENTE DE PRESUPUESTO GENERAL DEL AYUNTAMIENTO DE LA PAZ





PbRM-085 FICHA TÉCNICA DE SEGUIMIENTO DE INDICADORES 2023 DE GESTIÓN O ESTRATÉGICO

PILAR/ EJE TRANSVERSAL: Eje transversal 1: Gobierno Moderno, Capaz y Responsable.
TEMA DE DESARROLLO: Finanzas públicas locales.
PROGRAMA PRESUPUESTARIO: 0402010 Transferencias.
1400129
PROYECTO: 0402010 Transferencias de ayuntamiento a organismos municipales.
15004

OBJETIVO DEL PROGRAMA PRESUPUESTARIO: Compendio de la suma de recursos transferidos por los municipios y organismos municipales para cumplir con objetivos diversos además englobar las acciones necesarias para la celebración de convenios y otros en la Ley de Coordinación Fiscal Vigente.

DEPENDENCIA GENERAL: TESORERÍA
DEPENDENCIA AUXILIAR: 116 Subdirección de Egresos

ESTRUCTURA DEL INDICADOR

NOMBRE DEL INDICADOR: Porcentaje de gasto y a transferencia.
FORMULA DE CÁLCULO: (Participación mensual destinada a entes municipales / Total de egresos mensuales) * 100

INTERPRETACIÓN: Registros Administrativos.
DIMENSIÓN QUE ATENDE: Cuantitativa **FRECUENCIA DE MEDICIÓN:** Mensual Gestión
DESCRIPCIÓN DEL FACTOR DE COMPARACIÓN: 1. Participaciones presupuestales para los entes municipales entregadas.
AMBITO GEOGRÁFICO: Todo el Municipio
COBERTURA:
LÍNEA BASE:

COMPORTAMIENTO DE LAS VARIABLES DURANTE EL "CUARTO" TRIMESTRE

VARIABLE	UNIDAD DE MEDIDA	OPERACIÓN	META ANUAL	AVANCE TRIMESTRAL				AVANCE ACUMULADO			
				PROG.	%	ALCAN.	%	PROG.	%	ALCAN.	%
E.M.O.E.M. Participación mensual destinada a entes municipales	Participación	Sumable	24330925.1	9,307,848.27	38%	1,074,303.23	84%	24,330,925.10	100%	20,267,210.24	84%
E.M. Total de egresos mensuales	Egresos	Sumable	10,902,743.6	2,000,000.00	18%	292,000.00	100%	10,902,743.60	100%	12,133,609.15	110%

COMPORTAMIENTO DEL INDICADOR

DESCRIPCIÓN DE LA META ANUAL:

1. Participaciones presupuestales para los entes municipales entregadas.

META ANUAL	CUARTO TRIMESTRE									
	AVANCE TRIMESTRAL				SEMAFORO	AVANCE ACUMULADO				
	PROG.	ALC.	EF %	PROG.		ALC.	EF %	SEMAFORO		
24330925.1	9307848.27	5074303.23	84%	VERDE	24330925.1	20267210.24	84%	VERDE		
10902743.6	2000000.00	292000.00	18%	VERDE	10902743.6	12133609.15	110%	VERDE		

DESCRIPCIÓN DE RESULTADOS Y JUSTIFICACIÓN EN CASO DE VARIACIÓN SUPERIOR - 10 POR CIENTO RESPECTO A LO PROGRAMADO

EVALUACIÓN DEL INDICADOR

DEPENDENCIA GENERAL O AUXILIAR: TESORERÍA

ELABORÓ:
Nombre: Lic. El O. A. P. José María Torres
Cargo: Jefe de Presupuestos

VO. ED.:
Nombre: Lic. Jorge Guzmán Vázquez
Cargo: Subdirector de Finanzas
SECRETARÍA DE FINANZAS Y ECONOMÍA MUNICIPAL





PbRM-08b FICHA TÉCNICA DE SEGUIMIENTO DE INDICADORES 2023 DE GESTIÓN O ESTRATÉGICO

PILAR/DE TRANSVERSAL: Eje transversal II: Gobierno Moderno, Ciudad y Responsable
TEMA DE DESARROLLO: Finanzas públicas saludables
PROGRAMA PRESUPUESTARIO: 01020301010102 Transferencias
PROYECTO: 04030301010104 Transferencias del ayuntamiento a organismos municipales

OBJETIVO DEL PROGRAMA PRESUPUESTARIO: Comprende la suma de recursos transferidos por las municipales y organismos municipales para cumplir con objetivos diversos además engloba los recursos necesarios para la celebración de erogaciones previstas en la Ley de Coordinación Fiscal vigente.

DEPENDENCIA GENERAL: TESORERÍA
DEPENDENCIA AUXILIAR: 010 Subdiferencia de Egresos

ESTRUCTURA DEL INDICADOR

NOMBRE DEL INDICADOR: Porcentaje de registros contables correspondientes a transferencias.
FORMULA DE CÁLCULO: (Pólizas emitidas para registrar transferencias / Total de Pólizas generadas) * 100

INTERPRETACIÓN: Pólizas de egresos

DIMENSIÓN QUE ATIENDE: Calidad **FRECUENCIA DE MEDICIÓN:** 0
DESCRIPCIÓN DEL FACTOR DE COMPARACIÓN: 1.1. Realización del registro contable del egreso transferido del municipio hacia sus entes municipales.
ÁMBITO GEOGRÁFICO: Todo el Municipio

COBERTURA:
UNIDAD BÁSICA:

COMPORTAMIENTO DE LAS VARIABLES DURANTE EL "CUARTO" TRIMESTRE

VARIABLE	UNIDAD DE MEDIDA	OPERACIÓN	META ANUAL	AVANCE TRIMESTRAL				AVANCE ACUMULADO			
				PROG.	%	ALCAN.	%	PROG.	%	ALCAN.	%
REG. Pólizas emitidas para registrar transferencias	Pólizas	Sumable	42	12	29%	12	100%	48	100%	48	100%
T.P.G. Total de pólizas generadas	Pólizas	Sumable	43	12	28%	12	100%	47	100%	48	100%

COMPORTAMIENTO DEL INDICADOR

DESCRIPCIÓN DE LA META ANUAL:

1.1. Realización del registro contable del egreso transferido del municipio hacia sus entes municipales.

META ANUAL	CUARTO TRIMESTRE									
	AVANCE TRIMESTRAL				ESTÁNDAR	AVANCE ACUMULADO				SEÑALADO
	PROG.	ALC.	EF %	PROG.		ALC.	EF %			
42	12	12	100%	VERDE	48	48	100%	VERDE		
48	12	12	100%	VERDE	48	48	100%	VERDE		

DESCRIPCIÓN DE RESULTADOS Y JUSTIFICACIÓN, EN CASO DE VARIACIÓN SUPERIOR A +10 POR CIENTO RESPECTO A LO PROGRAMADO

EVALUACIÓN DEL INDICADOR

DEPENDENCIA GENERAL O AUXILIAR: TESORERÍA

E.43090
 Nombre: Lic. Ely O. A. P. Iguala Guzmán
 Cargo: Jefe de Presupuesto

VO. SO.

Nombre: Lic. Jorge Guzmán Nuncio
 Cargo: Subsecretario de Egresos

SISTEMA DE FINANZAS PÚBLICAS DEL GOBIERNO MUNICIPAL





PBRM-08b FICHA TÉCNICA DE SEGUIMIENTO DE INDICADORES 2023 DE GESTIÓN O ESTRATÉGICO

PILAR/EJE TRANSVERSAL: Eje transversal II. Gobierno Moderno, Capaz y Responsable
TEMA DE DESARROLLO: Finanzas públicas locales
PROGRAMA PRESUPUESTARIO: 01080102MFD325 Modernización del Catastro Mexiquense
PROYECTO: 030801020201 Información catastral municipal

OBJETIVO DEL PROGRAMA PRESUPUESTARIO: Establecer las acciones que se llevan a cabo por los gobiernos municipales en los procesos de registro de bienes inmuebles en el territorio estatal, así como determinar extensiones geográficas y valor catastral por demarcación que definen la Imposición fiscal.

DEPENDENCIA GENERAL: Dirección General de Administración y Finanzas
DEPENDENCIA AUXILIAR: 116 Catastro (Catastro Municipal)

ESTRUCTURA DEL INDICADOR

NOMBRE DEL INDICADOR: Tasa de variación en el número de predios registrados en el padrón catastral.

FORMULA DE CÁLCULO: $(\text{Predios registrados en el padrón catastral en el año actual} - \text{Predios registrados en el padrón catastral en el año anterior}) / \text{Predios registrados en el padrón catastral en el año anterior} * 100$

INTERPRETACIÓN: Comparativo de las padrones catastrales de los dos últimos años.

DIMENSIÓN QUE ATIENDE: Eficacia.
DESCRIPCIÓN DEL FACTOR DE COMPARACIÓN: Contribuir a incrementar el padrón catastral mediante acciones de regularización y actualización.

ÁMBITO GEOGRÁFICO: Todo el Municipio

COBERTURA:
LÍNEA BASE:

COMPORTAMIENTO DE LAS VARIABLES DURANTE EL "CUARTO" TRIMESTRE

VARIABLE	UNIDAD DE MEDIDA	OPERADOR	META ANUAL	AVANCE TRIMESTRAL				AVANCE ACUMULADO			
				PROG.	%	ALCAN.	%	PROG.	%	ALCAN.	%
FR.FR.CAJA.CI. Predios registrados en el padrón catastral en el año actual	Predios	Sumario	400	400	100%	400	100%	400	100%	400	100%
FR.FR.CAJA.CI. Predios registrados en el padrón catastral en el año anterior	Predios	Sumario	400	400	100%	400	100%	400	100%	400	100%

COMPORTAMIENTO DEL INDICADOR

DESCRIPCIÓN DE LA META ANUAL:

Contribuir a incrementar el padrón catastral mediante acciones de regularización y actualización.

META ANUAL	CUARTO TRIMESTRE							
	AVANCE TRIMESTRAL				AVANCE ACUMULADO			
	PROG.	ALC.	EF %	SEMAFORO	PROG.	ALC.	EF %	SEMAFORO
400	400	400	100%	Verde	400	400	100%	Verde
400	400	400	100%	Verde	400	400	100%	Verde

DESCRIPCIÓN DE RESULTADOS Y JUSTIFICACIÓN EN CASO DE VARIACIÓN SUPERIOR + 10 POR CIENTO RESPECTO A LO PROGRAMADO

EVALUACIÓN DEL INDICADOR

La meta del cuarto trimestre se cumplió al 100%

DEPENDENCIA GENERAL O AUXILIAR: Dirección General de Administración y Finanzas

ELABORO: [Firma]
Nombre: TA. Erika / Verónica Rojas
Cargo: Directora de Catastro Municipal

AYUNTAMIENTO
DE LA PAZ
2022 - 2024

CATASTRO MUNICIPAL

RECIBIÓ: L.C. Miguel Plascencia Domínguez
CARGO: Director General de Administración y Finanzas
SISTEMA DE PRESUPUESTO ANÁLISIS EN RESERVAS MUNICIPALES



PBRM-08b FICHA TÉCNICA DE SEGUIMIENTO DE INDICADORES 2023 DE GESTIÓN O ESTRATÉGICO

PILAR /EJE TRANSVERSAL: Eje transversal al Gobierno Mexicano, Capas y Responsable

TEMA DE DESARROLLO: Finanzas públicas locales

PROGRAMA PRESUPUESTARIO: 01080102NP0033 Modernización del Catastro Municipal

PROYECTO: 010801020201 Información catastral municipal

OBJETIVO DEL PROGRAMA PRESUPUESTARIO: Impulsar las acciones que se lleven a cabo por las gubernaturas municipales en los procesos de registro de Bienes inmuebles en el territorio estatal, así como determinar extensión geográfica y valor catastral por demarcación que definen la Imposición Fiscal.

DEPENDENCIA GENERAL: Dirección General de Administración y Finanzas

DEPENDENCIA AUXILIAR: 138 Catastro (Catastro Municipal)

ESTRUCTURA DEL INDICADOR

NOMBRE DEL INDICADOR: Tasa de variación porcentual de predios regularizados

FORMULA DE CÁLCULO: $(\text{Predios regularizados en el año actual} / \text{Predios regularizados en el año anterior}) - 1) * 100$

INTERPRETACIÓN: Comparación de los predios inscritos en el padrón catastral municipal.

DIMENSIÓN QUE ATIENDE: Eficiencia

FRECUENCIA DE MEDICIÓN: Anual Estratégico

DESCRIPCIÓN DEL FACTOR DE COMPARACIÓN: Los predios regularizados se registran en el padrón catastral.

ÁMBITO GEOGRÁFICO: Todo el Municipio

COBERTURA:

LÍNEA BASE:

COMPORTAMIENTO DE LAS VARIABLES DURANTE EL "CUARTO" TRIMESTRE

VARIABLES	UNIDAD DE MEDIDA	OPERACIÓN	META ANUAL	AVANCE TRIMESTRAL				AVANCE ACUMULADO			
				PROG.	%	ALCAN.	%	PROG.	%	ALCAN.	%
PLATAZOTE, Predios regularizados en el año actual	Predios	Suma de	400	400	100%	400	100%	400	100%	400	100%
PLATAZOTE, Predios regularizados en el año anterior	Predios	Suma de	400	400	100%	400	100%	400	100%	400	100%

COMPORTAMIENTO DEL INDICADOR

DESCRIPCIÓN DE LA META ANUAL:

Los predios regularizados se registran en el padrón catastral.

META ANUAL	CUARTO TRIMESTRE								
	AVANCE TRIMESTRAL				SEMAFORO	AVANCE ACUMULADO			
	PROG.	ALC.	EF %	SEMAFORO		PROG.	ALC.	EF %	SEMAFORO
400	400	400	100%	Verde	400	400	100%	Verde	
400	400	400	100%	Verde	400	400	100%	Verde	

DESCRIPCIÓN DE RESULTADOS Y JUSTIFICACIÓN EN CASO DE VARIACIÓN SUPERIOR -- 20 POR CIENTO O RESPECTO A LO PROGRAMADO

EVALUACIÓN DEL INDICADOR

La meta del cuarto trimestre se cumplió al 100%

DEPENDENCIA GENERAL O AUXILIAR: Dirección General de Administración y Finanzas

ELABORÓ:

Nombre: T.A. Erickson Vargas Rojas

Cargo: Director de Catastro Municipal



REVISÓ:

Nombre: E.C. Miguel Herrera Domínguez

Cargo: Director General de Administración y Finanzas

ELABORADO POR: [Nombre] / REVISADO POR: [Nombre]



PBRM-08b FICHA TÉCNICA DE SEGUIMIENTO DE INDICADORES 2023 DE GESTIÓN O ESTRATÉGICO

PILAR /EE TRANSVERSAL: (je transmisa: El Gobierno Moderno, Caez y Responsable

TEMA DE DESARROLLO: Finanzas públicas sanas

PROGRAMA PRESUPUESTARIO: 01060102M00123 Modernización del Catastro Mexiquense

PROYECTO: 010601020201 Información catastral municipal

OBJETIVO DEL PROGRAMA PRESUPUESTARIO: Engloba las acciones que se llevan a cabo por los gobiernos municipales en los procesos de registro de bienes inmuebles en el territorio estatal, así como determinar extensión geográfica y valor catastral por demarcación que definen la imposición fiscal.

DEPENDENCIA GENERAL: Dirección General de Administración y Finanzas

DEPENDENCIA AUXILIAR: 138 Catastro (Catastro Municipal)

ESTRUCTURA DEL INDICADOR

NOMBRE DEL INDICADOR: Porcentaje de servicios catastrales atendidos.

FORMULA DE CÁLCULO: (Servicios catastrales atendidos a la población/Servicios catastrales solicitados por la población) *100

INTERPRETACIÓN: Registro de los servicios catastrales solicitados.

DIMENSIÓN QUE ATIENDE: Económico **FRECUENCIA DE MEDICIÓN:** Semestral Gestión

DESCRIPCIÓN DEL FACTOR DE COMPARACIÓN: 1. Servicios catastrales solicitados por la población.

ÁMBITO GEOGRÁFICO: Todo el Municipio

COBERTURA:

LÍNEA BASE:

COMPORTAMIENTO DE LAS VARIABLES DURANTE EL "CUARTO" TRIMESTRE

VARIABLE	UNIDAD DE MEDIDA	OPERACIÓN	META ANUAL	AVANCE TRIMESTRAL				AVANCE ACUMULADO			
				PROG.	%	ALCAN.	%	PROG.	%	ALCAN.	%
S.C.A.P.O. Servicios catastrales atendidos a la población	Solicitudes	Suma	6000	4000	100%	4000	100%	6000	100%	6000	100%
S.C.S.P.O. Servicios catastrales solicitados a la población	Solicitudes	Suma	6000	4000	100%	4000	100%	6000	100%	6000	100%

COMPORTAMIENTO DEL INDICADOR

DESCRIPCIÓN DE LA META ANUAL:

1. Servicios catastrales solicitados por la población.

META ANUAL	CUARTO TRIMESTRE							
	AVANCE TRIMESTRAL				AVANCE ACUMULADO			
	PROG	ALC	EF %	SEMAFORO	PROG	ALC	FE %	SEMAFORO
6000	4000	4000	100%	Verde	6000	6000	100%	Verde
6000	4000	4000	100%	Verde	6000	6000	100%	Verde

DESCRIPCIÓN DE RESULTADOS Y JUSTIFICACIÓN EN CASO DE VARIACIÓN SUPERIOR + -10 POR CIENTO RESPECTO A LO PROGRAMADO

EVALUACIÓN DEL INDICADOR

La meta del cuarto trimestre se cumplió al 100%

DEPENDENCIA GENERAL O AUXILIAR: Dirección General de Administración y Finanzas

ELABORÓ:

Nombre: T.A. Estelita Vega Rojas

Cargo: Director de Catastro Municipal



YO, SR.

Nombre: L.C. Miguel Pichardo Casanilla

Cargo: Director General de Administración y Finanzas



PBRM-08b FICHA TÉCNICA DE SEGUIMIENTO DE INDICADORES 2023 DE GESTIÓN O ESTRATÉGICO

PILAR /EJE TRANSVERSAL: Eje transversal: El Gobierno Moderno, Cívico y Responsable
TEMA DE DESARROLLO: Finanzas públicas sanas
PROGRAMA PRESUPUESTARIO: 010801024C0123 Modernización del Catastro Mexiquense
PROYECTO: 01080303003 Información catastral municipal

OBJETIVO DEL PROGRAMA PRESUPUESTARIO: Engloba las acciones que se llevan a cabo por las cabeceras municipales en los procesos de registro de bienes inmuebles en el territorio estatal, así como determinar extensión geográfica y valor catastral por demarcación que definen la Imposición Fiscal.

DEPENDENCIA GENERAL: Dirección General de Administración y Finanzas
DEPENDENCIA AUXILIAR: 138 Catastro (Catastro Municipal)

ESTRUCTURA DEL INDICADOR

NOMBRE DEL INDICADOR: Porcentaje de levantamientos topográficos catastrales de inmuebles realizados.
FORMULA DE CÁLCULO: (Levantamientos topográficos realizados para la actualización catastral de inmuebles / Levantamientos topográficos programados para la actualización catastral de inmuebles) *100
INTERPRETACIÓN: Resultados comparativos del levantamiento topográfico levantado en campo.
DIMENSIÓN QUE ATIENDE: Económico
DESCRIPCIÓN DEL FACTOR DE COMPARACIÓN: 2. Levantamientos topográficos catastrales de inmuebles realizados.
ÁMBITO GEOGRÁFICO: Todo el Municipio
COBERTURA:
LÍNEA BASE:

FRECUENCIA DE MEDICIÓN: Semestral Gestión

COMPORTAMIENTO DE LAS VARIABLES DURANTE EL "CUARTO" TRIMESTRE

VARIABLE	UNIDAD DE MEDIDA	OPERACIÓN	META ANUAL	AVANCE TRIMESTRAL				AVANCE ACUMULADO			
				PROG.	%	ALCAN.	%	PROG.	%	ALCAN.	%
L.T.F.C.C.I. Levantamientos topográficos realizados para la actualización catastral de inmuebles	Levantamientos	Sumable	36	18	50%	18	50%	36	100%	36	100%
L.T.F.A.C.I.N. Levantamientos topográficos programados para la actualización catastral de inmuebles	Levantamientos	Sumable	36	18	50%	18	50%	36	100%	36	100%

COMPORTAMIENTO DEL INDICADOR

DESCRIPCIÓN DE LA META ANUAL:

2. Levantamientos topográficos catastrales de inmuebles realizados.

META ANUAL	CUARTO TRIMESTRE							
	AVANCE TRIMESTRAL				AVANCE ACUMULADO			
	PROG.	ALC.	EF %	SEMAFORO	PROG.	ALC.	EF %	SEMAFORO
36	18	18	100%	Verde	36	36	100%	Verde
36	18	18	100%	Verde	36	36	100%	Verde

DESCRIPCIÓN DE RESULTADOS Y JUSTIFICACIÓN EN CASO DE VARIACIÓN SUPERIOR +- 10 POR CIENTO RESPECTO A LO PROGRAMADO

EVALUACIÓN DEL INDICADOR

La meta del cuarto trimestre se cumplió al 100%

DEPENDENCIA GENERAL O AUXILIAR: Dirección General de Administración y Finanzas

ELABORO:
Nombre: T.A. Salazar Vazquez Rojas
Cargo: Director de Catastro Municipal

AYUNTAMIENTO
DE LA PAZ
2022 - 2024

CATASTRO MUNICIPAL

REVISÓ:
Nombre: L.C. Miguel Pascual Escobar
Cargo: Director General de Administración y Finanzas

AYUNTAMIENTO
DE LA PAZ
2022 - 2024
Ejra



PBRM-08b FICHA TÉCNICA DE SEGUIMIENTO DE INDICADORES 2023 DE GESTIÓN O ESTRATÉGICO

PILAR /E/IE TRANSVERSAL: Eje transversal 1 Gobierno Moderno, Capaz y Responsable
TEMA DE DESARROLLO: Finanzas públicas sanas
PROGRAMA PRESUPUESTARIO: 01003021A0125 Modernización del Catastro Mexiquense
PROYECTO: 01003020201 Información catastral municipal

OBJETIVO DEL PROGRAMA PRESUPUESTARIO: Dirigir las acciones que se llevan a cabo por los gobiernos municipales en los procesos de registro de bienes inmuebles en el territorio estatal, así como determinar extensión geográfica y valor catastral por demarcación que definen la imposición fiscal.

DEPENDENCIA GENERAL: Dirección General de Administración y Finanzas
DEPENDENCIA AUXILIAR: 138 Catastro (Catastro Municipal)

ESTRUCTURA DEL INDICADOR

NOMBRE DEL INDICADOR: Porcentaje de solicitudes de trámite catastral recibidas.
FÓRMULA DE CÁLCULO: (Solicitudes de trámite catastral recibidas/Solicitudes de trámite catastral programadas) *100

INTERPRETACIÓN: Registro de solicitudes catastrales.
DIMENSIÓN QUE ATIENDE: Cantidad **FRECUENCIA DE MEDICIÓN:** Trimestral Gestión
DESCRIPCIÓN DEL FACTOR DE COMPARACIÓN: 1.1. Recepción de las solicitudes de trámite catastral presentadas por la ciudadanía.
ÁMBITO GEOGRÁFICO: Todo el Municipio
COBERTURA:
LÍNEA BASE:

COMPORTAMIENTO DE LAS VARIABLES DURANTE EL "CUARTO" TRIMESTRE

VARIABLE	UNIDAD DE MEDIDA	OPERACIÓN	META ANUAL	AVANCE TRIMESTRAL				AVANCE ACUMULADO			
				PROG.	%	ALCAN.	%	PROG.	%	ALCAN.	%
S.T.C.P.E. Solicitudes de trámite catastral recibidas	Solicitudes	Suma	8000	2000	25%	2000	100%	8000	100%	8000	100%
S.T.C.P.E. Solicitudes de trámite catastral programadas	Solicitudes	Suma	900	225	25%	225	100%	8000	888%	8000	100%

COMPORTAMIENTO DEL INDICADOR

DESCRIPCIÓN DE LA META ANUAL:

1.1. Recepción de las solicitudes de trámite catastral presentadas por la ciudadanía.

META ANUAL	CUARTO TRIMESTRE								
	AVANCE TRIMESTRAL				SEMAFORO	AVANCE ACUMULADO			
	PROG	ALC	EF %	SEMAFORO		PROG	ALC	EF %	SEMAFORO
8000	2000	2000	100%	Verde	8000	8000	100%	Verde	
900	225	225	100%	Verde	8000	8000	100%	Verde	

DESCRIPCIÓN DE RESULTADOS Y JUSTIFICACIÓN EN CASO DE VARIACIÓN SUPERIOR + - 10 POR CIENTO RESPECTO A LO PROGRAMADO

EVALUACIÓN DEL INDICADOR

La meta del cuarto trimestre se cumplió al 100%


DEPENDENCIA GENERAL O AUXILIAR: Dirección General de Administración y Finanzas

ELABORÓ:
Nombre: T.A. Salazar Arreaga Roque
Cargo: Director de Catastro Municipal



CATASTRO MUNICIPAL

RECIBIÓ:
Nombre: L.C. Miguel Fernando Cuevas
Cargo: Director General de Administración y Finanzas



3575841 DE INVESTIGACIÓN Y ANÁLISIS DE RESULTADOS MUNICIPALES



PBRM-08b FICHA TÉCNICA DE SEGUIMIENTO DE INDICADORES 2023 DE GESTIÓN O ESTRATÉGICO

PILAR/EJE TRANSVERSAL: Eje transversal II Gobierno Moderno, Capaz y Responsable
TEMA DE DESARROLLO: Finanzas públicas varias.
PROGRAMA PRESUPUESTARIO: 030803026A0225 Modernización del Catastro Mexiquense
PROYECTO: 01380302001 Información catastral municipal

OBJETIVO DEL PROGRAMA PRESUPUESTARIO: Engloba las acciones que se llevan a cabo por los gobiernos municipales en los procesos de registro de bienes inmuebles en el territorio estatal, así como determinar extensión geográfica y valor catastral por demarcación que definen la imposición fiscal.

DEPENDENCIA GENERAL: Dirección General de Administración y Finanzas
DEPENDENCIA AUXILIAR: 378 Catastro (Catastro Municipal)

ESTRUCTURA DEL INDICADOR

NOMBRE DEL INDICADOR: Porcentaje de atención de solicitudes de trámite catastral.

FORMULA DE CÁLCULO: (Solicitudes de trámite catastral atendidas/Solicitudes de trámite catastral en proceso) *100

INTERPRETACIÓN: Registro de solicitudes catastrales

DIMENSIÓN QUE ATIENDE: Económicas **FRECUENCIA DE MEDICIÓN:** Trimestral Gestión

DESCRIPCIÓN DEL FACTOR DE COMPARACIÓN: 1.2. Atención a las solicitudes de trámite catastral presentadas por la ciudadanía.

ÁMBITO GEOGRÁFICO: Todo el Municipio

COBERTURA:

LÍNEA BASE:

COMPORTAMIENTO DE LAS VARIABLES DURANTE EL "CUARTO" TRIMESTRE

VARIABLE	UNIDAD DE MEDIDA	OPERACIÓN	META ANUAL	AVANCE TRIMESTRAL				AVANCE ACUMULADO			
				PROG.	%	ALCAN.	%	PROG.	%	ALCAN.	%
S.T.CAT. Solicitudes de trámite catastral atendidas	Solicitudes	Demanda	8000	2800	35%	2000	25%	8000	100%	6000	75%
S.T.CAT. Solicitudes de trámite catastral en proceso	Solicitudes	Suma	900	225	25%	225	25%	900	100%	000	00%

COMPORTAMIENTO DEL INDICADOR

DESCRIPCIÓN DE LA META ANUAL:

1.2. Atención a las solicitudes de trámite catastral presentadas por la ciudadanía.

META ANUAL	CUARTO TRIMESTRE									
	AVANCE TRIMESTRAL				SEMAFORO	AVANCE ACUMULADO				SEMAFORO
	PROG.	ALC.	EF %	PROG.		ALC.	EF %			
8000	2800	2000	100%	Verde	8000	6000	100%	Verde		
900	225	225	100%	Verde	900	900	100%	Verde		

DESCRIPCIÓN DE RESULTADOS Y JUSTIFICACIÓN EN CASO DE VARIACIÓN SUPERIOR + - 10 POR CIENTO RESPECTO A LO PROGRAMADO

EVALUACIÓN DEL INDICADOR

La meta del cuarto trimestre se cumplió a 100%

DEPENDENCIA GENERAL O AUXILIAR: Dirección General de Administración y Finanzas

ELABORÓ:
Nombre: T.A. Edwin Velasco Rojas
Cargo: Director de Catastro Municipal



VERIFICÓ:
Nombre: L.C. Miguel Peñero Escobar
Cargo: Director General de Administración y Finanzas



PbrM-08b FICHA TÉCNICA DE SEGUIMIENTO DE INDICADORES 2023 DE GESTIÓN O ESTRATÉGICO

PILAR /EJE TRANSVERSAL: Eje transversal II Gobierno Moderno, Capaz y Responsable
TEMA DE DESARROLLO: Finanzas públicas sanas
PROGRAMA PRESUPUESTARIO: 03080102NA0321 Modernización del Catastro Mexiquense

PROYECTO: 010801020201 Información catastral municipal

OBJETIVO DEL PROGRAMA PRESUPUESTARIO: Engloba las acciones que se llevan a cabo por los gobiernos municipales en los procesos de registro de bienes inmuebles en el territorio estado, así como determinar extensión geográfica y valor catastral por demarcación que definen la imposición fiscal.

DEPENDENCIA GENERAL: Dirección General de Administración y Finanzas
DEPENDENCIA AUXILIAR: 318 Catastro (Catastro Municipal)

ESTRUCTURA DEL INDICADOR

NOMBRE DEL INDICADOR: Porcentaje de diligencias de inspección y medición de inmuebles realizadas.

FÓRMULA DE CÁLCULO: $(\text{Diligencias de inspección y medición de inmuebles realizadas} / \text{Diligencias de inspección y medición de inmuebles programadas}) * 100$

INTERPRETACIÓN: Sistemas de control programático de diligencias catastrales.

DIMENSIÓN QUE ATENDE: Ciudad FRECUENCIA DE MEDICIÓN: Trimestral Gestión

DESCRIPCIÓN DEL FACTOR DE COMPARACIÓN: 2.1. Programación para la realización de las diligencias de inspección y medición física de los predios.

ÁMBITO GEOGRÁFICO: Todo el Municipal

COBERTURA:

LÍNEA BASE:

COMPORTAMIENTO DE LAS VARIABLES DURANTE EL "CUARTO" TRIMESTRE

VARIABLE	UNIDAD DE MEDIDA	OPERACIÓN	META ANUAL	AVANCE TRIMESTRAL				AVANCE ACUMULADO			
				PROG.	%	ALCAN.	%	PROG.	%	ALCAN.	%
D.I.V. B. Diligencias de inspección y medición de inmuebles realizadas	Diligencias	Sumativa	900	225	25%	225	100%	900	100%	900	100%
D...K.I.P. Diligencias de inspección y medición de inmuebles programadas	Diligencias	Sumativa	900	225	25%	225	100%	900	100%	900	100%

COMPORTAMIENTO DEL INDICADOR

DESCRIPCIÓN DE LA META ANUAL:

2.1. Programación para la realización de las diligencias de inspección y medición física de los predios.

META ANUAL	CUARTO TRIMESTRE							
	AVANCE TRIMESTRAL				AVANCE ACUMULADO			
	PROG.	ALC.	EF %	SEMAFORO	PROG.	ALC.	EF %	SEMAFORO
900	225	225	100%	Verde	900	900	100%	Verde
900	225	225	100%	Verde	900	900	100%	Verde

DESCRIPCIÓN DE RESULTADOS Y JUSTIFICACIÓN EN CASO DE VARIACIÓN SUPERIOR A + 10 POR CIENTO RESPECTO A LO PROGRAMADO


EVALUACIÓN DEL INDICADOR

La meta del cuarto trimestre se cumplió al 100%

DEPENDENCIA GENERAL O AUXILIAR: Dirección General de Administración y Finanzas

Elaboró:
Nombre: T.A. Salazar Vargas Reyes
Cargo: Director de Catastro Municipal

Revisó:
Nombre: L.G. Miguel Palomero Sacanilla
Cargo: Director General de Administración y Finanzas





PBRM-08b FICHA TÉCNICA DE SEGUIMIENTO DE INDICADORES 2023 DE GESTIÓN O ESTRATÉGICO

PILAR /EJE TRANSVERSAL: Eje transversal I Gobierno Moderno, Capaz y Responsable
TEMA DE DESARROLLO: Finanzas públicas temas
PROGRAMA PRESUPUESTARIO: 01080102NA0423 Modernización del Catastro Mexiquense
PROYECTO: 010801020001 Información catastral municipal

OBJETIVO DEL PROGRAMA PRESUPUESTARIO: Engloba las acciones que se llevan a cabo por los gobiernos municipales en las procesos de registro de bienes inmuebles en el territorio estatal, así como determinar extensión geográfica y valor catastral por demarcación que definen la imposición fiscal.
DEPENDENCIA GENERAL: Dirección General de Administración y Finanzas
DEPENDENCIA AUXILIAR: 118 Catastro (Catastro Municipal)

ESTRUCTURA DEL INDICADOR
NOMBRE DEL INDICADOR: Porcentaje de notificaciones entregadas para la realización de diligencias de inspección y medición de inmuebles.
FORMULA DE CÁLCULO: (Notificaciones entregadas para la realización de diligencias de inspección y medición de inmuebles/Notificaciones generadas para la realización de diligencias de inspección y medición de inmuebles) *100
INTERPRETACIÓN: Sistemas de control programática para la modificación de diligencias catastrales.
DIMENSIÓN QUE ATIENDE: Económica **FRECUENCIA DE MEDICIÓN:** Trimestral Gestión
DESCRIPCIÓN DEL FACTOR DE COMPARACIÓN: 2.2. Notificación para la realización de diligencias para la inspección y medición física de los predios
ÁMBITO GEOGRÁFICO: Todo el Municipio
COBERTURA:
LÍNEA BASE:

COMPORTAMIENTO DE LAS VARIABLES DURANTE EL "CUARTO" TRIMESTRE

VARIABLE	UNIDAD DE MEDIDA	OPERACIÓN	META ANUAL	AVANCE TRIMESTRAL				AVANCE ACUMULADO			
				PROG.	%	ALCAN.	%	PROG.	%	ALCAN.	%
NERD.I.MI. Notificaciones entregadas para la realización de diligencias de inspección y medición de inmuebles	Notificaciones	Sumable	800	300	38%	200	100%	800	100%	800	100%
NER.S.E.I.MI. Notificaciones generadas para la realización de diligencias de inspección y medición de inmuebles	Notificaciones	Sumable	500	200	24%	100	100%	500	100%	400	80%

COMPORTAMIENTO DEL INDICADOR

DESCRIPCIÓN DE LA META ANUAL:

2.2. Notificación para la realización de diligencias para la inspección y medición física de los predios.

META ANUAL	CUARTO TRIMESTRE									
	AVANCE TRIMESTRAL				SEMAFORO	AVANCE ACUMULADO				SEMAFORO
	PROG.	ALC.	EF %	EF %		PROG.	ALC.	EF %	EF %	
800	200	200	100%	Verde	300	800	100%	Verde		
800	200	200	100%	Verde	300	800	100%	Verde		

DESCRIPCIÓN DE RESULTADOS Y JUSTIFICACIÓN EN CASO DE VARIACIÓN SUPERIOR A -10 POR CIENTO RESPECTO A LO PROGRAMADO

EVALUACIÓN DEL INDICADOR

La meta del cuarto trimestre se cumulo al 100%

DEPENDENCIA GENERAL O AUXILIAR: Dirección General de Administración y Finanzas

ELABORO
Nombre: T.A. Balazán Vazquez Roque
Cargo: Dirección de Catastro Municipal



VO. ED.
Nombre: L.C. Miguel Roberto Guzmán
Cargo: Ciudad General de Administración y Finanzas





PBRM-08b FICHA TÉCNICA DE SEGUIMIENTO DE INDICADORES 2023 DE GESTIÓN O ESTRATÉGICO

PILAR /EJE TRANSVERSAL: Eje transversal II Gobierno Moderno, Capaz y Responsable
TEMA DE DESARROLLO: Finanzas públicas sanas
PROGRAMA PRESUPUESTARIO: 03080202NA0523 Mediatización del Catastro Mexiquense
PROYECTO: 030803020203 Información catastral municipal

OBJETIVO DEL PROGRAMA PRESUPUESTARIO: Incluir las acciones que se lleven a cabo por los gobiernos municipales en los procesos de registro de bienes inmuebles en el territorio estatal, así como determinar extensión geográfica y valor catastral por demarcación que definen la imposición fiscal.

DEPENDENCIA GENERAL: Dirección General de Administración y Finanzas
DEPENDENCIA AUXILIAR: 318 Catastro (Catastro Municipal)

ESTRUCTURA DEL INDICADOR

NOMBRE DEL INDICADOR: Porcentaje de planos topográficos levantados en campo.
FORMULA DE CÁLCULO: (Levantamientos de planos topográficos en campo efectuados/Levantamientos de Planos topográficos en campo programados) *100
INTERPRETACIÓN: Comparativo de los resultados del levantamiento topográfico catastral de inmuebles, de los dos últimos años.
DIMENSIÓN QUE ATIENDE: Economico **FRECUENCIA DE MEDICIÓN:** Trimestral Gestión
DESCRIPCIÓN DEL FACTOR DE COMPARACIÓN: 2.3. Levantamiento de planos topográficos en campo.
ÁMBITO GEOGRÁFICO: Todo El Municipio
COBERTURA:
LÍNEA BASE:

COMPORTAMIENTO DE LAS VARIABLES DURANTE EL "CUARTO" TRIMESTRE

VARIABLE	UNIDAD DE MEDIDA	OPERACIÓN	META ANUAL	AVANCE TRIMESTRAL				AVANCE ACUMULADO			
				PROG.	%	ALCAN.	%	PROG.	%	ALCAN.	%
L.7.7.2.3. Levantamientos de planos topográficos en campo efectuados	Levantamientos	Sumable	36	8	22%	8	100%	36	100%	36	100%
L.7.7.2.3. Levantamientos de planos topográficos en campo programados	Levantamientos	Sumable	36	9	25%	9	100%	36	100%	36	100%

COMPORTAMIENTO DEL INDICADOR

DESCRIPCIÓN DE LA META ANUAL:

2.3. Levantamiento de planos topográficos en campo.

META ANUAL	CUARTO TRIMESTRE							
	AVANCE TRIMESTRAL			AVANCE ACUMULADO				
	PROG.	ALC.	EF %	SEMAFORO	PROG.	ALC.	EF %	SEMAFORO
36	8	8	100%	Verde	36	36	100%	Verde
36	9	9	100%	Verde	36	36	100%	Verde

DESCRIPCIÓN DE RESULTADOS Y JUSTIFICACIÓN EN CASO DE VARIACIÓN SUPERIOR + - 10 POR CIENTO RESPECTO A LO PROGRAMADO

EVALUACIÓN DEL INDICADOR

La meta del cuarto trimestre se cumplió al 100%

DEPENDENCIA GENERAL O AUXILIAR: Dirección General de Administración y Finanzas

ELABORO:
Nombre: T.A. Sabán Velasco Roque
Cargo: Director de Catastro Municipal

VD. ED:
Nombre: L. C. Miguel Federico Escamilla
Cargo: Director General de Administración y Finanzas





P6RM-086 FICHA TÉCNICA DE SEGUIMIENTO DE INDICADORES 2023 DE GESTIÓN O ESTRATÉGICO

PLA Y/EJE TRANSVERSAL: De transversal al Gobierno Moderno, Capaz y Responsable
TEMA DE DESARROLLO: Eficiencia y eficacia en el sector público
PROGRAMA PRESUPUESTARIO: 01030501700120 Asesoría jurídica al ejecutivo
PROYECTO: 010305010101 Asesoría jurídica al ayuntamiento

OBJETIVO DEL PROGRAMA PRESUPUESTARIO: Promover y hacer las acciones orientadas al fortalecimiento y mejora de los procedimientos regulatorios y conductos legales establecidos, que influyan directamente en la garantía jurídica del gobierno y la sociedad.

DEPENDENCIA GENERAL: GOBIERNO JURÍDICO
DEPENDENCIA AUXILIAR: 155 Oficio de Asuntos Jurídicos (Asesoría)

ESTRUCTURA DEL INDICADOR

Nombre del indicador: Tasa de variación de procedimientos jurídicos regulatorios mejorados.
Fórmula de cálculo: $\frac{\text{Procedimientos jurídicos regulatorios mejorados en el año actual}}{\text{Procedimientos jurídicos regulatorios mejorados en el año anterior}} \times 100$

Interpretación: Eficiencia legal
Dimensión que atiende: Eficacia
Descripción del factor de comparación: Contribuir al fortalecimiento de los procedimientos jurídicos regulatorios mediante acciones que influyan directamente en la garantía jurídica del gobierno y la sociedad.
Ámbito de medición: Todo el municipio

COBERTURA
LINEA BASE

COMPORTAMIENTO DE LAS VARIABLES DURANTE EL "CUARTO" TRIMESTRE

VARIABLE	UNIDAD DE MEDIDA	OPERACIÓN	META ANUAL	AVANCE TRIMESTRAL				AVANCE ACUMULADO			
				PROG.	%	ALCAN.	%	PROG.	%	ALCAN.	%
PROG. AVANCE: Procedimientos jurídicos regulatorios mejorados en el año actual	Procedimientos jurídicos	Sumar (+)	250	250	100%	250	100%	250	100%	250	100%
PROG. AVANCE: Procedimientos jurídicos regulatorios mejorados en el año anterior	Procedimientos jurídicos	Sumar (+)	250	250	100%	250	100%	250	100%	250	100%

COMPORTAMIENTO DEL INDICADOR

DESCRIPCIÓN DE LA META ANUAL:

Contribuir al fortalecimiento de los procedimientos jurídicos regulatorios mediante acciones que influyan directamente en la garantía jurídica del gobierno y la sociedad.

META ANUAL	CUARTO TRIMESTRE									
	AVANCE TRIMESTRAL					AVANCE ACUMULADO				
	PROG.	ALC.	SEMA-FORO	PROG.	ALC.	SEMA-FORO	PROG.	ALC.	SEMA-FORO	
250	250	250	100%	Verde	250	250	100%	Verde	250	100%
250	250	250	100%	Verde	250	250	100%	Verde	250	100%

DESCRIPCIÓN DE RESULTADOS Y JUSTIFICACIÓN EN CASO DE VARIACIÓN SUPERIOR +10 POR CIENTO RESPECTO A LO PROGRAMADO

EVALUACIÓN DEL INDICADOR

La meta de este trimestre se cumplió al 100%

DEPENDENCIA GENERAL O AUXILIAR: GOBIERNO JURÍDICO

ELABORÓ: J. Alfredo Martínez
Nombre: J. Alfredo Martínez
Cargo: Oficio de Asuntos Jurídicos



REVISÓ: J. Alfredo Martínez
Nombre: J. Alfredo Martínez
Cargo: Director de Asuntos Jurídicos





PBRM-DB6 FICHA TÉCNICA DE SEGUIMIENTO DE INDICADORES 2023 DE GESTIÓN O ESTRATÉGICO

PIAR / OIE TRANSVERSAL: Oje transversal - Gobierno Moderno, Capaz y Responsable
TEMA DE DESARROLLO: Eficiencia y eficacia en el sector público
PROGRAMA PRESUPUESTARIO: 01050501N0314 Asesoría jurídica al ejecutivo
PROYECTO: 010505010105 Asesoría jurídica al ayuntamiento

OBJETIVO DEL PROGRAMA PRESUPUESTARIO: Cambiar de todos las acciones orientadas al fortalecimiento y mejora de los procedimientos regulatorios y conductos regios establecidos, para influir directamente en el agnóstico jurídico del gobierno y la sociedad

DEPENDENCIA GENERAL: CONSERVIA JURIDICA
DEPENDENCIA AUXILIAR: SE Dirección de Asuntos Jurídicos (Area Jurídica)

ESTRUCTURA DEL INDICADOR

NOMBRE DEL INDICADOR: Porcentaje de asesores jurídicos municipales capacitados
FORMULA DE CÁLCULO: (Asesores jurídicos municipales capacitados / Total de asesores jurídicos en el Ayuntamiento) * 100

INTERPRETACIÓN: Lista de asesores

DIMENSIÓN QUE ATENDE: Eficiencia
DESCRIPCIÓN DEL FACTOR DE COMPARACIÓN: Los asesores jurídicos municipales se capacitan y actualizan para atender en materia procedimental jurídica regulatoria
AMBITO GEOGRAFICO: Todo el Municipio
COBERTURA:
LINEA BASE:

FRECUENCIA DE MEDICIÓN: Anual Estratégico

COMPORTAMIENTO DE LAS VARIABLES DURANTE EL "CUARTO" TRIMESTRE

VARIABLE	UNIDAD DE MEDIDA	OPERACIÓN	META ANUAL	AVANCE TRIMESTRAL				ACUMULADO			
				PROG.	%	ALCAN.	%	PROG.	%	ALCAN.	%
NÚMERO DE ASSESORES MUNICIPALES CAPACITADOS	Asesores	Suma	15	15	100%	15	100%	15	100%	15	100%
TASA DE ASSESORÍA JURÍDICA EN EL AYUNTAMIENTO	Asesores	Suma	15	15	100%	15	100%	15	100%	15	100%

COMPORTAMIENTO DEL INDICADOR

DESCRIPCIÓN DE LA META ANUAL:

Los asesores jurídicos municipales se capacitan y actualizan para atender en materia procedimental jurídica regulatoria.

META ANUAL	CUARTO TRIMESTRE							
	AVANCE TRIMESTRAL				AVANCE ACUMULADO			
	PROG.	ALC.	FF%	SEMAFORO	PROG.	ALC.	FF%	SEMAFORO
15	15	15	100%	Verde	15	15	100%	Verde
15	15	15	100%	Verde	15	15	100%	Verde

DESCRIPCIÓN DE RESULTADOS Y JUSTIFICACIÓN EN CASO DE VARIACIÓN SUPERIOR O INFERIOR AL POR CIENTO RESPECTO A LO PROGRAMADO

EVALUACIÓN DEL INDICADOR

La meta del cuarto trimestre se cumplió + 100%

DEPENDENCIA GENERAL O AUXILIAR: CONSERVIA JURIDICA

Elaboró: Lic. Alvaro del Valle
Cargo: Director de Asuntos Jurídicos

AYUNTAMIENTO
DE LA PAZ
2022 - 2024
JURÍDICO

VO. BO.

Elaboró: Lic. Alvaro del Valle
Cargo: Director de Asuntos Jurídicos

AYUNTAMIENTO
DE LA PAZ
2022 - 2024



PbRM-086 FICHA TÉCNICA DE SEGUIMIENTO DE INDICADORES 2023 DE GESTIÓN O ESTRATÉGICO

PILAR / EJE TRANSVERSAL: Eje transversal 1 Gobierno Moderno, Cívico y Responsable
TEMA DE DESARROLLO: Eficiencia y eficacia en el sector público
PROGRAMA PRESUPUESTARIO: 0106050100103 Asesoría jurídica al ejecutivo
PROYECTO: 010605010103 Asesoría jurídica al ayuntamiento

OBJETIVO DEL PROGRAMA PRESUPUESTARIO: Contiene todas las acciones orientadas al fortalecimiento y mejora de los procedimientos regulatorios y conductos legales establecidos, que influyan directamente en la gestión jurídica del gobierno y la sociedad.

DEPENDENCIA GENERAL: GOBIERNO MUNICIPAL
DEPENDENCIA AUXILIAR: 1EE Dirección de Asesoría Jurídica (Área Jurídica)

ESTRUCTURA DEL INDICADOR

FORMULA DEL INDICADOR: Porcentaje de asesorías jurídicas impartidas
FORMULA DE CÁLCULO: (Asesorías Jurídicas Impartidas/Asesorías jurídicas programadas) * 100

INTERPRETACIÓN: Eficacia de seguimiento.
DIMENSIÓN QUE ATIENDE: Económica
DESCRIPCIÓN DEL FACTOR DE COMPARACIÓN: 1. Asesorías jurídicas impartidas.
ÁMBITO GEOGRÁFICO: Todo el Municipio.
COBERTURA:
LÍNEA BASE:

FRECUENCIA DE MEDICIÓN: Semestral Gestión

COMPORTAMIENTO DE LAS VARIABLES DURANTE EL "CUARTO" TRIMESTRE

VARIABLE	UNIDAD DE MEDIDA	OPERACIÓN	META ANUAL	AVANCE TRIMESTRAL				AVANCE ACUMULADO			
				PROG.	%	ALCAN.	%	PROG.	%	ALCAN.	%
A.14. Asesorías jurídicas impartidas	Asesorías	Sumable	2000	2000	100%	1000	100%	2000	100%	2000	100%
A.17. Asesorías jurídicas programadas	Asesorías	Sumable	2000	2000	100%	1000	100%	2000	100%	2000	100%

COMPORTAMIENTO DEL INDICADOR

DESCRIPCIÓN DE LA META ANUAL:

1. Asesorías jurídicas impartidas.

META ANUAL	CUARTO TRIMESTRE				
	AVANCE TRIMESTRAL		SEMAFORO	AVANCE ACUMULADO	
PROG.	ALC.	EF %		PROG.	ALC.
2000	1000	100%	Verde	2000	100%
2000	1000	100%	Verde	2000	100%

DESCRIPCIÓN DE RESULTADOS Y JUSTIFICACIÓN EN CASO DE VARIACIÓN SUPERIOR -- 10 POR CIENTO RESPECTO A LO PROGRAMADO

EVALUACIÓN DEL INDICADOR

La meta del cuarto trimestre se cumplió al 100%

DEPENDENCIA GENERAL O AUXILIAR: CONSULTORIA JURÍDICA

Verifica: Lic. Alfredo Dela Cruz
 Cargo: Coordinador de Asesoría Jurídica



VO. BO.
 Verifica: Lic. Alfredo Dela Cruz
 Cargo: Director de Asesoría Jurídica





P6RM-08b FICHA TÉCNICA DE SEGUIMIENTO DE INDICADORES 2023 DE GESTIÓN O ESTRATÉGICO

PILOTO/RETRÁNSVERSAL: Ej. transversal - Gobierno Moderno, Capaz y Responsable
TEMA DE DESARROLLO: Eficiencia y eficacia en el sector público
PROGRAMA PRESUPUESTARIO: 01030502NC023 Asesoría jurídica al ejecutivo
PROYECTO: 01030601035 Asesoría jurídica al ayuntamiento

OBJETIVO DEL PROGRAMA PRESUPUESTARIO: Comprende todas las acciones orientadas al fortalecimiento y mejora de los procedimientos regulatorios y conductos legales establecidos que impliquen directamente en la garantía jurídica del gobierno y la sociedad.

DEPENDENCIA GENERAL: COSENERÍA JURÍDICA
DEPENDENCIA AUXILIAR: 156 Dirección de Asuntos Jurídicos (Área Jurídica)

ESTRUCTURA DEL INDICADOR

NOMBRE DEL INDICADOR: Porcentaje de demandas en contra de la Administración Pública Municipal atendidas.
FORMULA DE CALCULO: Demandas en contra de la Administración Pública Municipal atendidas/Demandas en contra de la Administración Pública Municipal presentadas * 100
INTERPRETACION: Expedientes legales.
DIMENSION QUE ATIENDE: Económicas
FRECUENCIA DE MEDICIÓN: Semestral Gestión
DESCRIPCIÓN DEL FACTOR DE COMPARACIÓN: 2. Demandas en contra de la Administración Pública Municipal atendidas.
ÁMBITO GEOGRÁFICO: Todo el Municipio
COBERTURA:
LÍNEA BASE:

COMPORTAMIENTO DE LAS VARIABLES DURANTE EL "CUARTO" TRIMESTRE

VARIABLE	UNIDAD DE MEDIDA	OPERACIÓN	META ANUAL	AVANCE TRIMESTRAL				AVANCE ACUMULADO			
				PROG.	%	ALCAN.	SE	PROG.	%	ALCAN.	SE
D.C.A.P.M. Demandas en contra de la administración pública municipal atendidas	Demandas	Sumable	200	200	100%	200	100%	200	100%	200	100%
D.C.A.P.M. Demandas en contra de la administración pública municipal presentadas	Demandas	Sumable	200	200	100%	200	100%	200	100%	200	100%

COMPORTAMIENTO DEL INDICADOR

DESCRIPCIÓN DE LA META ANUAL:

2. Demandas en contra de la Administración Pública Municipal atendidas.

META ANUAL	CUARTO TRIMESTRE				AVANCE ACUMULADO			
	PROG.	ALC.	EF %	SEMAFORO	PROG.	ALC.	EF %	SEMAFORO
200	200	200	100%	Verde	200	200	100%	Verde
200	200	200	100%	Verde	200	200	100%	Verde

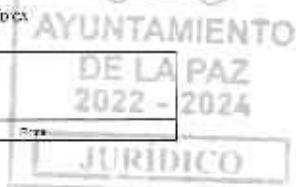
DESCRIPCIÓN DE RESULTADOS Y JUSTIFICACIÓN EN CASO DE VARIACIÓN SUPERIOR -- DE POR CIENTO RESPECTO A LO PROGRAMADO

EVALUACIÓN DEL INDICADOR

La meta del cuarto trimestre se cumplió al 100%

DEPENDENCIA GENERAL O AUXILIAR: COSENERÍA JURÍDICA

ELABORÓ:
Nombre: Lic. Alvaro Salas Martínez
Cargo: Director de Asuntos Jurídicos



NO. 30:
Nombre: Lic. Alvaro Salas Martínez
Cargo: Director de Asuntos Jurídicos





PBRM-08b FICHA TÉCNICA DE SEGUIMIENTO DE INDICADORES 2023 DE GESTIÓN O ESTRATÉGICO

PLAZA / EJE TRANSVERSAL: Eje transversal II Gobierno Moderno, Eficiente y Responsable
TEMA DE DESARROLLO: Eficiencia y eficacia en el sector público
PROGRAMA PRESUPUESTARIO: 0105001100123 Asesoría jurídica al ejecutivo
PROYECTO: 010500110105 Asesoría jurídica al ayuntamiento

OBJETIVO DEL PROGRAMA PRESUPUESTARIO: Comprender todas las acciones prioritarias a fortalecimiento y mejora de los procedimientos regulatorios y conductas legales establecidas, que influya directamente en la garantía, unión y el gobierno y a sociedad.

DEPENDENCIA GENERAL: CONSEJERIA JURIDICA
DEPENDENCIA AUXILIAR: ISS Dirección de Asesoría Jurídica (Área Jurídica)

ESTRUCTURA DEL INDICADOR

NOMBRE DEL INDICADOR: Porcentaje de resoluciones jurídicas emitidas.
FORMULA DE CÁLCULO: (Resoluciones jurídicas emitidas / Total de asuntos jurídicos recibidos) * 100

INTERPRETACIÓN: Expedientes legales.

DIMENSIÓN QUE ATIENDE: Calidad **FRECUENCIA DE MEDICIÓN:** Trimestral Gestión

DESCRIPCIÓN DEL FACTOR DE COMPARACIÓN: 1.1. Resoluciones jurídicas o, etas de derecho, conforme al marco jurídico, normativo y procedimental aplicable en la materia.

ÁMBITO GEOGRÁFICO: Todo el Municipio

CONSTITUCIÓN:

LÍNEA BASE:

COMPORTAMIENTO DE LAS VARIABLES DURANTE EL "CUARTO" TRIMESTRE

VARIABLE	UNIDAD DE MEDIDA	OPERACIÓN	META ANUAL	AVANCE TRIMESTRAL				AVANCE ACUMULADO			
				PROG.	%	ALCAN.	%	PROG.	%	ALCAN.	%
T3.1. Resoluciones jurídicas emitidas	Resoluciones	Trimestre	120	40	33%	30	100%	120	100%	120	100%
T4.1. Total de asuntos jurídicos recibidos	Resoluciones	Trimestre	120	30	25%	30	100%	120	100%	120	100%

COMPORTAMIENTO DEL INDICADOR

DESCRIPCIÓN DE LA META ANUAL:

1.1. Resoluciones jurídicas sujetas de derecho, conforme al marco jurídico, normativo y procedimental aplicable en la materia.

META ANUAL	CUARTO TRIMESTRE							
	AVANCE TRIMESTRAL				AVANCE ACUMULADO			
	PROG.	ALC.	EF %	SEMAFORO	PROG.	ALC.	EF %	SEMAFORO
120	30	30	100%	Verde	120	120	100%	Verde
120	30	30	100%	Verde	120	120	100%	Verde

DESCRIPCIÓN DE RESULTADOS Y JUSTIFICACIÓN EN CASO DE VARIACIÓN SUPERIOR -- 10 POR CIENTO RESPECTO A LO PROGRAMADO:

EVALUACIÓN DEL INDICADOR

La meta del cuarto trimestre se cumplió a 100%

DEPENDENCIA GENERAL O AUXILIAR: CONSEJERIA JURIDICA

ELABORÓ

Nombre: Lic. Alexis Salas Vargas

Cargo: Ejecutor de Asesoría Jurídica



VO BO

Nombre: Lic. Alexs Salas Vargas

Cargo: Director de Asesoría Jurídica





PDRM-08b FICHA TÉCNICA DE SEGUIMIENTO DE INDICADORES 2023 DE GESTIÓN O ESTRATÉGICO

PILAR / EJE TRANSVERSAL: Eje transversal II Gobierno Moderno, Cívico y Responsable
TEMA DE DESARROLLO: Eficiencia y eficacia en el sector público
PROGRAMA PRESUPUESTARIO: 0108001/A0025 Asesoría jurídica al ejecutivo
PROYECTO: 01080010105 Asesoría jurídica al ayuntamiento

OBJETIVO DEL PROGRAMA PRESUPUESTARIO: Comprende todas las acciones orientadas al fortalecimiento y mejora de los procedimientos regulatorios y consumo legales establecidos, que influyan directamente en la garantía jurídica del gobierno y la población

DEPENDENCIA GENERAL: CONSEJERÍA JURÍDICA
DEPENDENCIA AUXILIAR: ISS Dirección de Asuntos Jurídicos (Área Jurídica)

ESTRUCTURA DEL INDICADOR

NOMBRE DEL INDICADOR: Porcentaje de notificaciones jurídicas presentadas.
FÓRMULA DE CÁLCULO: (Notificaciones jurídicas presentadas / Notificaciones jurídicas programadas) * 100

INTERPRETACIÓN: Excedentes legales.
DIMENSIÓN QUE ATIENDE: Económico **FRECUENCIA DE MEDICIÓN:** Trimestral Destino
DESCRIPCIÓN DEL FACTOR DE COMPARACIÓN: 1,2. Notificaciones jurídicas presentadas, conforme al marco jurídico, normativo y procedimental aplicable.
ÁMBITO GEOGRÁFICO: Todo el Municipio

LINEA BASE:

COMPORTAMIENTO DE LAS VARIABLES DURANTE EL "CUARTO" TRIMESTRE

VARIABLE	UNIDAD DE MEDIDA	OPERACIÓN	META ANUAL	AVANCE TRIMESTRAL				AVANCE ACUMULADO			
				PROG.	%	ALCAN.	%	PROG.	%	ALCAN.	%
NO. Notificaciones jurídicas presentadas	Notificaciones	Suma	100	27	27%	25	25%	300	300%	100	100%
NO. Notificaciones jurídicas programadas	Notificaciones	Resta	100	25	25%	25	25%	200	200%	100	100%

COMPORTAMIENTO DEL INDICADOR

DESCRIPCIÓN DE LA META ANUAL:

1,2. Notificaciones jurídicas presentadas, conforme al marco jurídico, normativo y procedimental aplicable.

META ANUAL	CUARTO TRIMESTRE				AVANCE ACUMULADO			
	PROG.	%	SEMAFORO	ALC.	PROG.	%	SEMAFORO	ALC.
100	27	27%	Verde	100	200	200%	Verde	100
100	25	25%	Verde	100	200	200%	Verde	100

DESCRIPCIÓN DE RESULTADOS Y JUSTIFICACIÓN EN CASO DE VARIACIÓN SUPERIOR (+) O POR CIENTO RESPECTO A LO PROGRAMADO

EVALUACIÓN DEL INDICADOR

La meta de cuarto trimestre se cumplió al 100%

DEPENDENCIA GENERAL O AUXILIAR: CONSEJERÍA JURÍDICA

ELABORÓ:
Nombre: Lic. Aline Solís Martínez
Cargo: Directora de Asuntos Jurídicos



VO. BO.:
Nombre: Lic. Aline Solís Martínez
Cargo: Directora de Asuntos Jurídicos





PbRM-08b FICHA TÉCNICA DE SEGUIMIENTO DE INDICADORES 2023 DE GESTIÓN O ESTRATÉGICO

PLAZA /DE TRANSVERSAL: De transversal (Gobierno Mexicano, Dfpe y Responsable)

TEMAS DE DESARROLLO: Eficiencia y eficacia en el sector público

PROGRAMA PRESUPUESTARIO: 01000501000000 - Asesoría jurídica al ejecutivo

PROYECTO: 01000501000005 - Asesoría jurídica al ayuntamiento

OBJETIVO DE PROGRAMA PRESUPUESTARIO: Comprender todas las acciones orientadas al fortalecimiento y mejora de los procedimientos regulatorios y conductos legales estatales, que influyen directamente en la garantía jurídica del comercio y la sociedad.

DEPENDENCIA GENERAL: CONSEJERÍA JURÍDICA

DEPENDENCIA AUXILIAR: 125 Dirección de Asuntos Jurídicos (Área General)

ESTRUCTURA DEL INDICADOR

NOMBRE DEL INDICADOR: Porcentaje de tramitación de asuntos jurídicos realizados.

FORMULA DE CÁLCULO: (Tramitación de asuntos jurídicos realizados / Tramitación de asuntos jurídicos programados) * 100

INTERPRETACIÓN: Expedientes legales.

DIMENSIÓN QUE ATIENDE: Calidad

FRECUENCIA DE MEDICIÓN: Trimestral Gestión

DESCRIPCIÓN DEL FACTOR DE COMPARACIÓN: 2.1. Tramitación de asuntos jurídicos, en los tribunales competentes.

ÁMBITO GEOGRÁFICO: Total e Municipal

COBERTURA:

LÍNEA BASE:

COMPORTAMIENTO DE LAS VARIABLES DURANTE EL "CUARTO" TRIMESTRE

VARIABLE	UNIDAD DE MEDIDA	OPERACIÓN	META ANUAL	AVANCE TRIMESTRAL				AVANCE ACUMULADO			
				PROG.	%	ALCAN.	%	PROG.	%	ALCAN.	%
TALPE, Tramitación de asuntos jurídicos realizados	Asuntos jurídicos	Suma de	1200	300	25%	300	100%	1200	100%	1200	100%
TALPE, Tramitación de asuntos jurídicos programados	Asuntos jurídicos	Suma de	1200	300	25%	300	100%	1200	100%	1200	100%

COMPORTAMIENTO DEL INDICADOR

DESCRIPCIÓN DE LA META ANUAL:

2.1. Tramitación de asuntos jurídicos, en los tribunales competentes.

META ANUAL	CUARTO TRIMESTRE							
	AVANCE TRIMESTRAL				AVANCE ACUMULADO			
	PROG.	ALC.	EF %	SEÑALADO	PROG.	ALC.	EF %	SEÑALADO
1200	300	300	100%	Verde	1200	1200	100%	Verde
1200	300	300	100%	Verde	1200	1200	100%	Verde

DESCRIPCIÓN DE RESULTADOS Y JUSTIFICACIÓN EN CASO DE VARIACIÓN SUPERIOR A 10 POR CIENTO RESPECTO A LO PROGRAMADO

EVALUACIÓN DEL INDICADOR


La meta de cuarto trimestre se cumplió al 100%

DEPENDENCIA GENERAL O AUXILIAR: CONSEJERÍA JURÍDICA

ELABORÓ

Nombre: Lic. Alfredo Solís Martínez

Cargo: Director de Asuntos Jurídicos



VALORÓ

Nombre: Lic. Alfredo Solís Martínez

Cargo: Director de Asuntos Jurídicos

IMPORTE DE PAGOS: SEPTIEMBRE 2023





PBRM-08b FICHA TÉCNICA DE SEGUIMIENTO DE INDICADORES 2023 DE GESTIÓN O ESTRATÉGICO

PIAR (O TRANSVERSAL): Eje transversal: El Gobierno Moderno, Seguro y Responsable
TEMA DE DESARROLLO: Eficiencia y eficacia en el sector público
PROGRAMA PRESUPUESTARIO: 0103001NA0425 Asesoría jurídica al ejecutivo
PROYECTO: 01030010126 Asesoría jurídica al ayuntamiento

OBJETIVO DEL PROGRAMA PRESUPUESTARIO: Cumplir con todas las acciones y actividades al fortalecimiento y mejora de los procedimientos regulatorios y conductos legales establecidos, que influyen directamente en la gestión, servicio de gobierno y la sociedad.

DEPENDENCIA GENERAL: CONSEJERÍA JURÍDICA
DEPENDENCIA AUXILIAR: 255 Dirección de Asesoría Jurídica (Área Jurídica)

ESTRUCTURA DEL INDICADOR:
NOMBRE DEL INDICADOR: Porcentaje de asesorías de mediación y conciliación de diferencias entre las partes en conflicto.
FÓRMULA DE CÁLCULO: Asesorías de mediación y conciliación de diferencias entre las partes en conflicto realizadas/Asesorías de mediación y conciliación de diferencias entre las partes en conflicto programadas * 100
INTERPRETACIÓN: Límite de cumplimiento de asesorías de mediación. Actas de conciliación- fortuitas.

DIMENSION QUE ATIENDE: Económico **FRECUENCIA DE MEDICIÓN:** Trimestral/Gestión
DESCRIPCIÓN DEL FACTOR DE COMPARACIÓN: E.2. Asesorías de mediación y conciliación de diferencias entre las partes en conflicto programadas
ÁMBITO GEOGRÁFICO: Toda el Municipio
COBERTURA:
LÍNEA BASE:

COMPORTAMIENTO DE LAS VARIABLES DURANTE EL "CUARTO" TRIMESTRE

VARIABLE	UNIDAD DE MEDIDA	OPERACIÓN	META ANUAL	AVANCE TRIMESTRAL				AVANCE ACUMULADO			
				PROG.	%	ALCAN.	%	PROG.	%	ALCAN.	%
K.M.C.O.P.C.O: Asesorías de mediación y conciliación de diferencias entre las partes en conflicto realizadas	Asesorías	Suma	100	25	25%	25	25%	100	100%	100	100%
A.M.C.E.P.C: Asesorías de mediación y conciliación de diferencias entre las partes en conflicto programadas	Asesorías	Suma	100	25	25%	25	25%	100	100%	100	100%

COMPORTAMIENTO DEL INDICADOR

DESCRIPCIÓN DE LA META ANUAL:

E.2. Asesorías de mediación y conciliación de diferencias entre las partes en conflicto programadas

META ANUAL	CUARTO TRIMESTRE								
	AVANCE TRIMESTRAL				AVANCE ACUMULADO				
	PROG	ALC	EF%	SEMAFORO	PROG	ALC	EF%	SEMAFORO	
100	25	25	100%	Verde	100	100	100%	Verde	
100	25	25	100%	Verde	100	100	100%	Verde	

DESCRIPCIÓN DE RESULTADOS Y JUSTIFICACIÓN EN CASO DE VARIACIÓN SUPERIOR + -10 POR CIENTO RESPECTO A LO PROGRAMADO

EVALUACIÓN DEL INDICADOR

La meta del cuarto trimestre se cumplió al 100%

DEPENDENCIA GENERAL O AUXILIAR: CONSEJERÍA JURÍDICA

ELABORÓ:
Nombre: Lic. Alfredo Solís Martínez
Cargo: Director de Asesoría Jurídica



REVISÓ:
Nombre: Lic. Alfredo Solís Martínez
Cargo: Director de Asesoría Jurídica





P5RM-085 FICHA TÉCNICA DE SEGUIMIENTO DE INDICADORES 2023 DE GESTIÓN O ESTRATÉGICO

PIAR /LÍNEA TRANSVERSAL: Pilar 2: Económico
TEMA DE DESARROLLO: Desarrollo económico
PROGRAMA PRESUPUESTARIO: 05010201NR123 Empleo
PROYECTO: 030102010301 Capacitación, adiestramiento y productividad en el trabajo

OBJETIVO DEL PROGRAMA PRESUPUESTARIO: Integra los proyectos dirigidos a dinamizar el empleo en territorio municipal, fomentando el desarrollo de la planta productiva, aumentar la oportunidad de empleo, vinculando su oferta y demanda, y garantizar que la población económicamente activa disfrute de un mismas condiciones de empleo, remuneración y oportunidades en su formación e.g.n.a, mediante la formación de los recursos humanos para el trabajo.

DEPENDENCIA GENERAL: DIRECCIÓN DE DESARROLLO ECONÓMICO
DEPENDENCIA AUXILIAR: 14E Dirección de Desarrollo Económico (Servicio Municipal de Empleo)

ESTRUCTURA DEL INDICADOR

NOMBRE DEL INDICADOR: Tasa de variación en la instalación de ferias de empleo.
FORMULA DE CÁLCULO: $\frac{[(\text{Ferias de empleo instaladas en el año actual}) - (\text{Ferias de empleo presenciales instaladas en el año anterior})] * 100}{\text{Ferias de empleo presenciales instaladas en el año anterior}}$
INTERPRETACIÓN: Registros administrativos.
DIMENSIÓN QUE ATIENDE: Eficacia, FRECUENCIA DE MEDICIÓN: Anual, Entre 25g.00
DESCRIPCIÓN DEL FACTOR DE COMPARACIÓN: Contribuir a la reducción del índice de desempleo a través de ferias de empleos presenciales.
ÁMBITO GEOGRÁFICO: Todo el Municipio.
COBERTURA:
LÍNEA BASE:

COMPORTAMIENTO DE LAS VARIABLES DURANTE EL "CUARTO" TRIMESTRE

VARIABLE	UNIDAD DE MEDIDA	OPERACIÓN	META ANUAL	AVANCE TRIMESTRAL				AVANCE ACUMULADO			
				PROG.	%	ALCAN.	%	PROG.	%	ALCAN.	%
F.E.I.A.C.C., Ferias de empleo instaladas en el año actual	Órdenes	Sumar	2000	2000	100%		0%	2000	100%		0%
F.E.P.J.A.C.C., Ferias de empleo presenciales instaladas en el año anterior	Órdenes	Sumar	2000	2000	100%		0%	2000	100%		0%

COMPORTAMIENTO DEL INDICADOR

DESCRIPCIÓN DE LA META ANUAL:

Contribuir a la reducción del índice de desempleo a través de ferias de empleos presenciales.

META ANUAL	CUARTO TRIMESTRE							
	AVANCE TRIMESTRAL				AVANCE ACUMULADO			
	PROG.	ALC.	EF %	SEMAFORO	PROG.	ALC.	EF %	SEMAFORO
2000	2000	0	0%		2000	0	0%	
2000	2000	0	0%		2000	0	0%	

DESCRIPCIÓN DE RESULTADOS Y JUSTIFICACIÓN EN CASO DE VARIACIÓN SUPERIOR + - 10 POR CIENTO RESPECTO A LO PROGRAMADO

EVALUACIÓN DEL INDICADOR

DEPENDENCIA GENERAL O AUXILIAR: DIRECCIÓN DE DESARROLLO ECONÓMICO

Nombre: Lk. Silvana Mejía Pérez
Cargo: Coordinadora de Desarrollo Económico



Nombre: Lk. Silvana Mejía Pérez
Cargo: Coordinadora de Desarrollo Económico



PBRM-08b FICHA TÉCNICA DE SEGUIMIENTO DE INDICADORES 2023 DE GESTIÓN O ESTRATÉGICO

PILAR / EJE TRANSVERSAL: Pilar 2: Económico
TEMA DE DESARROLLO: Desarrollo económico
PROGRAMA PRESUPUESTARIO: 03010201NPCI23 Empleo

PROYECTO: 030102010301 Capacitación, adiestramiento y productividad en el trabajo

OBJETIVO DEL PROGRAMA PRESUPUESTARIO: Integra los proyectos dirigidos a dinamizar el empleo en territorio municipal, fomentando el desarrollo de la oferta productiva, aumentar la oportunidad de empleo, vinculando su oferta y demanda, y garantizar que la población económicamente activa disfrute de las mismas condiciones de empleo, remuneración y oportunidades en su inserción laboral, mediante la formación de los recursos humanos para el trabajo.

DEPENDENCIA GENERAL: DIRECCIÓN DE DESARROLLO ECONÓMICO
DEPENDENCIA AUXILIAR: Traducción de Desarrollo Económico (Servicio Municipal de Empleo)

ESTRUCTURA DEL INDICADOR

NOMBRE DEL INDICADOR: Tasa de variación en el número de personas en edad productiva empleadas.
FORMULA DE CÁLCULO: $\frac{[(\text{Personas en edad productiva empleadas en el año actual}) / (\text{Personas en edad productiva empleadas en el año anterior})] * 100}{100}$

INTERPRETACIÓN: Información estadística REGI.

DIMENSIÓN QUE ATIENDE: Empleo
DESCRIPCIÓN DEL FACTOR DE COMPARACIÓN: La población municipal desempleada cuenta con fechos de empleo periódicos que ofrecen nuevas oportunidades de trabajo
AMBITO GEOGRÁFICO: Todo el Municipio
COBERTURA:
LÍNEA BASE:

FRECUENCIA DE MEDICIÓN: Anual Estratégico

COMPORTAMIENTO DE LAS VARIABLES DURANTE EL "CUARTO" TRIMESTRE

VARIABLE	UNIDAD DE MEDIDA	OPERACIÓN	META ANUAL	AVANCE TRIMESTRAL				AVANCE ACUMULADO			
				PROG.	%	ALCAN.	%	PROG.	%	ALCAN.	%
PEPE.ACT. Personas en edad productiva empleadas en el año actual	Solistas	Suma	2300	2300	100%		0%	2300	100%		0%
PEPE.ANT. Personas en edad productiva empleadas en el año anterior	Solistas	Suma	400	400	100%		0%	400	100%		0%

COMPORTAMIENTO DEL INDICADOR

DESCRIPCIÓN DE LA META ANUAL:

La población municipal desempleada cuenta con fechos de empleo periódicos que ofrecen nuevas oportunidades de trabajo

META ANUAL	CUARTO TRIMESTRE									
	AVANCE TRIMESTRAL				SEMAFORO	AVANCE ACUMULADO				SEMAFORO
	PROG.	ALC	EF %	PROG.		ALC	EF %			
2300	2300	0	0%	0%	2300	0	0%		0%	
400	400	0	0%	0%	400	0	0%		0%	

DESCRIPCIÓN DE RESULTADOS Y JUSTIFICACIÓN EN CASO DE VARIACIÓN SUPERIOR A 10 POR CIENTO RESPECTO A LO PROGRAMADO

EVALUACIÓN DEL INDICADOR

DEPENDENCIA GENERAL O AUXILIAR: DIRECCIÓN DE DESARROLLO ECONÓMICO

ELABORÓ:
Nombre: Lic. Silvestre Mejía Plata
Cargo: Coordinador de Desarrollo Económico



VO. BO.:
Nombre: Lic. César Mejía Peña
Cargo: Director de Desarrollo Económico
SISTEMA DE PRESUPUESTO BASADO EN RESULTADOS MUNICIPALES



PbRM-08b FICHA TÉCNICA DE SEGUIMIENTO DE INDICADORES 2023 DE GESTIÓN O ESTRATÉGICO

PILAR /EJE TRANSVERSAL: Pilar 2 Económica
TEMA DE DESARROLLO: Desarrollo económico
PROGRAMA PRESUPUESTARIO: 0301020100123 Empleo
PROYECTO: 030102010301 Capacitación, adiestramiento y productividad en el trabajo

OBJETIVO DEL PROGRAMA PRESUPUESTARIO: Integra los proyectos dirigidos a dinamizar el empleo en territorio municipal, fomentando el desarrollo de la planta productiva, aumentar la oportunidad de empleo, vinculando su oferta y demanda, y generar que la población económicamente activa disfrute de las mismas condiciones de empleo, remuneración y oportunidades sin discriminación alguna, mediante la formación de los recursos humanos para el trabajo.

DEPENDENCIA GENERAL: DIRECCIÓN DE DESARROLLO ECONÓMICO
DEPENDENCIA AUXILIAR: IAII Dirección de Desarrollo Económico (Servicio Municipal de Empleo)

ESTRUCTURA DEL INDICADOR

NOMBRE DEL INDICADOR: Porcentaje de personas vinculadas a una vacante de empleo.
FORMULA DE CÁLCULO: (Personas vinculadas a una vacante de empleo / Número de solicitantes) * 100

INTERPRETACIÓN: Registros administrativos.
DIMENSIÓN QUE ATIENDE: Económica
DESCRIPCIÓN DEL FACTOR DE COMPARACIÓN: 1. Ferias de empleo de carácter presencial realizadas.
ÁMBITO GEOGRÁFICO: Todo el Municipio.
COBERTURA:
LÍNEA BASE:

FRECUENCIA DE MEDICIÓN: Semestral Estratégica

COMPORTAMIENTO DE LAS VARIABLES DURANTE EL "CUARTO" TRIMESTRE

VARIABLE	UNIDAD DE MEDIDA	OPERACIÓN	META ANUAL	AVANCE TRIMESTRAL				AVANCE ACUMULADO			
				PROG.	%	ALCAN.	%	PROG.	%	ALCAN.	%
T.V.E. personas vinculadas a una vacante de empleo	Solicitudes	Sumable	1000	1000	100%		0%	2000	100%		0%
N.E. número de solicitantes	Solicitudes	Sumable	2000	1600	80%		8%	1500	75%		8%

COMPORTAMIENTO DEL INDICADOR

DESCRIPCIÓN DE LA META ANUAL:

1. Ferias de empleo de carácter presencial realizadas.

META ANUAL	CUARTO TRIMESTRE								
	AVANCE TRIMESTRAL				SEMAFORO	AVANCE ACUMULADO			
	PROG.	ALC.	EF %			PROG.	ALC.	EF %	
2000	2000	0	0%		2000	0	0%		
3200	2600	0	0%		1600	0	0%		

DESCRIPCIÓN DE RESULTADOS Y JUSTIFICACIÓN EN CASO DE VARIACIÓN SUPERIOR +- 10 POR CIENTO RESPECTO A LO PROGRAMADO

EVALUACIÓN DEL INDICADOR

DEPENDENCIA GENERAL O AUXILIAR: DIRECCIÓN DE DESARROLLO ECONÓMICO

ELABORO

Nombre: Lic. Gilberta Mejía Pérez
 Cargo: Director de Desarrollo Económico

VALIDO

Nombre: Lic. Gilberta Mejía Pérez
 Cargo: Director de Desarrollo Económico



PBRM-08b FICHA TÉCNICA DE SEGUIMIENTO DE INDICADORES 2023 DE GESTIÓN O ESTRATÉGICO

PILAR/EJE TRANSVERSAL: Pilar 2: económica
TEMA DE DESARROLLO: Desarrollo económico
PROGRAMA PRESUPUESTARIO: 03010201NA0123 Empleo
PROYECTO: 030102010301 Capacitación, adiestramiento y productividad en el trabajo

OBJETIVO DEL PROGRAMA PRESUPUESTARIO: Integrar los proyectos dirigidos a dinamizar el empleo en territorio municipal, fomentando el desarrollo de la oferta productiva, aumentar la oportunidad de empleo, vinculando su oferta y demanda, y garantizar que la población económicamente activa disfrute de las mismas condiciones de empleo, remuneración y oportunidades sin discriminación alguna, mediante la formación de los recursos humanos para el trabajo.

DEPENDENCIA GENERAL: DIRECCIÓN DE DESARROLLO ECONÓMICO
DEPENDENCIA AUXILIAR: 340 Dirección de Desarrollo Económico (Servicio Municipal de Empleo)

ESTRUCTURA DEL INDICADOR

NOMBRE DEL INDICADOR: Porcentaje de participación empresarial.
FORMULA DE CÁLCULO: (Empresas participantes/Empleos convocados) * 100

INTERPRETACIÓN: Registros administrativos.

DIMENSIÓN QUE ATIENDE: Calidad FRECUENCIA DE MEDICIÓN: Trimestral Gestión

DESCRIPCIÓN DEL FACTOR DE COMPARACIÓN: 1.1. Elaboración del catálogo de empresas participantes.

ÁMBITO GEOGRÁFICO: Todo el Municipio

COBERTURA

LÍNEA BASE

COMPORTAMIENTO DE LAS VARIABLES DURANTE EL "CUARTO" TRIMESTRE

VARIABLE	UNIDAD DE MEDIDA	OPERACION	META ANUAL	AVANCE TRIMESTRAL				AVANCE ACUMULADO			
				PROG.	%	ALCAN.	%	PROG.	%	ALCAN.	%
E.P. Empresas participantes	Empresas	Sumar	700	125	25%		0%	200	100%		0%
E.C. Empresas convocadas	Empresas	Sumar	1000	250	25%		0%	1000	100%		0%

COMPORTAMIENTO DEL INDICADOR

DESCRIPCIÓN DE LA META ANUAL:

1.1. Elaboración del catálogo de empresas participantes.

META ANUAL	CUARTO TRIMESTRE								
	AVANCE TRIMESTRAL				SEMAFORO	AVANCE ACUMULADO			
	PROG.	ALC.	EF %			PROG.	ALC.	EF %	SEMAFORO
500	125	0	0%		500	0	0%		
1000	250	0	0%		1000	0	0%		

DESCRIPCIÓN DE RESULTADOS Y JUSTIFICACIÓN EN CASO DE VARIACIÓN SUPERIOR +- 10 POR CIENTO RESPECTO A LO PROGRAMADO

EVALUACIÓN DEL INDICADOR

DEPENDENCIA GENERAL O AUXILIAR: DIRECCIÓN DE DESARROLLO ECONÓMICO



Elaborado por: Lic. Gabriela Vojta Pérez
Cargo: Dirección Desarrollo Económico

Revisado por: Lic. Gabriela Vojta Pérez
Cargo: Dirección de Control y Explotación
SISTEMA DE PRESUPUESTO BASADO EN RESULTADOS ANUAL



PBRM-08b FICHA TÉCNICA DE SEGUIMIENTO DE INDICADORES 2023 DE GESTIÓN O ESTRATÉGICO

PLANEACIÓN TRANSVERSAL: Plan 2: Económico
TEMA DE DESARROLLO: Desarrollo económico
PROGRAMA PRESUPUESTADO: 03010201XA0323 Empleo
PROYECTO: 030102010303 Capacitación, adiestramiento y productividad en el trabajo

OBJETIVO DEL PROGRAMA PRESUPUESTARIO: Integra los proyectos dirigidos a dinamizar el empleo en territorio municipal, fomentando el desarrollo de la planta productiva, aumentar la oportunidad de empleo, vinculando su oferta y demanda, y garantizar que la población económicamente activa disfrute de las mismas condiciones de empleo, remuneración y oportunidades sin discriminación alguna, mediante la formación de los recursos humanos para el trabajo.

DEPENDENCIA GENERAL: DIRECCIÓN DE DESARROLLO ECONÓMICO
DEPENDENCIA AUXILIAR: 100 Dirección de Desarrollo Económico (Servicio Municipal de Empleo)

ESTRUCTURA DEL INDICADOR

NOMBRE DEL INDICADOR: Porcentaje de vacantes ofertadas que fueron ocupadas.
FORMULA DE CÁLCULO: $(\text{Vacantes ocupadas} / \text{Vacantes disponibles}) * 100$

INTERPRETACIÓN: Registros administrativos
DIMENSIÓN QUE ATIENDE: Económico
DESCRIPCIÓN DEL FACTOR DE COMPARACIÓN: 1.2. Elaboración del catálogo de vacantes.
ÁMBITO GEOGRÁFICO: Todo el Municipio
FRECUENCIA DE MEDICIÓN: Trimestral Gestión
COBERTURA: Total

COMPORTAMIENTO DE LAS VARIABLES DURANTE EL "CUARTO" TRIMESTRE

VARIABLE	UNIDAD DE MEDIDA	OPERACIÓN	META ANUAL	AVANCE TRIMESTRAL				AVANCE ACUMULADO			
				PROG.	%	ALCAN.	%	PROG.	%	ALCAN.	%
V.O. Vacantes ocupadas	vacantes	Sumable	1000	253	25.3%		0%	1000	100%		0%
V.D. Vacantes disponibles	vacantes	Sumable	1000	250	25%		0%	1000	100%		0%

COMPORTAMIENTO DEL INDICADOR

DESCRIPCIÓN DE LA META ANUAL:

1.2. Elaboración del catálogo de vacantes.

META ANUAL	CUARTO TRIMESTRE				AVANCE ACUMULADO			
	PROG.	ALC.	EF %	SEMAFORO	PROG.	ALC.	EF %	SEMAFORO
1000	250	0	0%		1000	0	0%	
1000	250	0	0%		1000	0	0%	

DESCRIPCIÓN DE RESULTADOS Y JUSTIFICACIÓN EN CASO DE VARIACIÓN SUPERIOR A +/- 30 POR CIENTO RESPECTO A LO PROGRAMADO

EVALUACIÓN DEL INDICADOR

DEPENDENCIA GENERAL O AUXILIAR: DIRECCIÓN DE DESARROLLO ECONÓMICO

AYUNTAMIENTO DE LA PAZ 2022 - 2024
DESARROLLO ECONÓMICO
Elaboró: Lic. Osberto Mejía Flores
Cargo: Director de Desarrollo Económico

Verificó: Lic. Osberto Mejía Flores
Cargo: Director de Desarrollo Económico
AYUNTAMIENTO DE LA PAZ, MICHTELÁN, BAHUACHILCO, TENOCHTITLÁN



PdRM-08b FICHA TÉCNICA DE SEGUIMIENTO DE INDICADORES 2023 DE GESTIÓN O ESTRATÉGICO

PILAR /EJE TRANSVERSAL: Pilar 2: Económico
TEMA DE DESARROLLO: Desarrollo económico
PROGRAMA PRESUPUESTARIO: 03010201N40570 Empleo

PROYECTO: 030102012001 Capacitación, adiestramiento y productividad en el trabajo

OBJETIVO DEL PROGRAMA PRESUPUESTARIO: Integra los proyectos dirigidos a dinamizar el empleo en territorio municipal, fomentando el desarrollo de la parte productiva, generar las oportunidades de empleo, vincular la oferta y demanda, y garantizar que la población económicamente activa disfrute de las mismas condiciones de empleo, remuneración y oportunidades sin discriminación alguna, mediante la formación de los recursos humanos para el trabajo.

DEPENDENCIA GENERAL: DIRECCIÓN DE DESARROLLO ECONÓMICO
DEPENDENCIA AUXILIAR: 340 Dirección de Desarrollo Económico (Servicio Municipal de Empleo)

ESTRUCTURA DEL INDICADOR

NOMBRE DEL INDICADOR: Porcentaje de concurrencia a eventos de empleo

FORMULA DE CÁLCULO: $\frac{\text{Asistencia real a eventos de empleo}}{\text{Asistencia estimada a eventos de empleo}} * 100$

INTERPRETACIÓN: Registros de asistencia.

FRECUENCIA DE MEDICIÓN: Trimestral
Escala: Quincenal

DIMENSIÓN QUE ATIENDE: Calidad

DESCRIPCIÓN DEL FACTOR DE COMPARACIÓN: 1.3. Promoción del evento presencial.

AMBITO GEOGRÁFICO: Todo el Municipio

COBERTURA:

LÍNEA BASE:

COMPORTAMIENTO DE LAS VARIABLES DURANTE EL "CUARTO" TRIMESTRE

VARIABLE	UNIDAD DE MEDIDA	OPERACIÓN	META ANUAL	AVANCE TRIMESTRAL				AVANCE ACUMULADO			
				PROG.	%	ALCAN.	%	PROG.	%	ALCAN.	%
A.E.E. Asistencia real a eventos de empleo	Asistencia	Sumable	2000	400	20%		0%	2000	100%		0%
A.E.E. Asistencia estimada a eventos de empleo	Asistencia	Sumable	2000	800	40%		0%	2000	100%		0%

COMPORTAMIENTO DEL INDICADOR

DESCRIPCIÓN DE LA META ANUAL:

1.3. Promoción del evento presencial.

META ANUAL	CUARTO TRIMESTRE									
	AVANCE TRIMESTRAL				SEMAFORO	AVANCE ACUMULADO				SEMAFORO
	PROG.	ALC.	EF %	EF %		PROG.	ALC.	EF %	EF %	
2000	500	0	0%		2000	0	0%			
2000	500	0	0%		2000	0	0%			

DESCRIPCIÓN DE RESULTADOS Y JUSTIFICACIÓN EN CASO DE VARIACIÓN SUPERIOR +- 10 POR CIENTO RESPECTO A LO PROGRAMADO

EVALUACIÓN DEL INDICADOR

DEPENDENCIA GENERAL O AUXILIAR: DIRECCIÓN DE DESARROLLO ECONÓMICO



Nombre: Lk. Gilberto Mejía Pérez
Cargo: Director de Desarrollo Económico

Nombre: Lk. Gilberto Mejía Pérez
Cargo: Director de Desarrollo Económico
2023/10/14/14:00:00



PRM-086 FICHA TÉCNICA DE SEGUIMIENTO DE INDICADORES 2023 DE GESTIÓN O ESTRATÉGICO

PILAR /EJE TRANSVERSAL: Pilar 2: Económico
TEMA DE DESARROLLO: Desarrollo económico
PROGRAMA PRESUPUESTARIO: 03040201MCD123 Modernización industrial
PROYECTO: 30402010101 Fortalecimiento a la micro y pequeña empresa.

OBJETIVO DEL PROGRAMA PRESUPUESTARIO: Agrupa los proyectos orientados a fomentar una cultura empresarial que favorezca el desarrollo del comercio y la modernización industrial para proyectar y atraer inversión productiva extranjera, nacional y local, con fuerte impulso de las exportaciones, donde las cadenas productivas consisten: el fortalecimiento de las micro, pequeñas, medianas y grandes empresas con absoluta apego a la normatividad aplicable y respeto al medio ambiente.

DEPENDENCIA GENERAL: DIRECCIÓN DE DESARROLLO ECONÓMICO
DEPENDENCIA AUXILIAR: 031 Coordinación de Fomento Industrial y Comercio (Fomema Industrial)

NOMBRE DEL INDICADOR: ESTRUCTURA DEL INDICADOR: Porcentaje de cursos realizados en materia de obtención de financiamiento.
FORMULA DE CALCULO: (Cursos realizados en materia de obtención de financiamiento/Cursos en materia de obtención de financiamiento programados) *100

INTERPRETACIÓN: Registros administrativos.
DIMENSION QUE ATIENDE: Financiera
FRECUENCIA DE MEDICIÓN: Semestral Gestión
DESCRIPCIÓN DEL FACTOR DE COMPARACIÓN: 1. Programas de capacitación financiera para obtención de financiamientos implementados.
ÁMBITO GEOGRÁFICO: Todo el municipio
COBERTURA:
LÍNEA BASE:

COMPORTAMIENTO DE LAS VARIABLES DURANTE EL "CUARTO" TRIMESTRE

VARIABLE	UNIDAD DE MEDIDA	OPERACIÓN	META ANUAL	AVANCE TRIMESTRAL				AVANCE ACUMULADO			
				PROG.	%	ALCAN.	%	PROG.	%	ALCAN.	%
C.R.V.D.F. Cursos realizados en materia de obtención de financiamiento	Cursos	Sumable	3	3	100%	3	100%	3	100%	3	100%
C.M.G.T.P. Cursos en materia de obtención de financiamiento programados	Cursos	Sumable	3	3	100%	3	100%	3	100%	3	100%

COMPORTAMIENTO DEL INDICADOR

DESCRIPCIÓN DE LA META ANUAL:

1. Programas de capacitación financiera para obtención de financiamientos implementados.

META ANUAL	CUARTO TRIMESTRE							
	AVANCE TRIMESTRAL				AVANCE ACUMULADO			
	PROG.	ALC.	EF %	SEMAFORO	PROG.	ALC.	EF %	SEMAFORO
3	3	3	100%	Verde	3	3	100%	Verde
3	3	3	100%	Verde	3	3	100%	Verde


DESCRIPCIÓN DE RESULTADOS Y JUSTIFICACIÓN EN CASO DE VARIACIÓN SUPERIOR +- 10 POR CIENTO RESPECTO A LO PROGRAMADO

EVALUACIÓN DEL INDICADOR

La meta del cuarto trimestre se cumple al 100%

DEPENDENCIA GENERAL O AUXILIAR: DIRECCIÓN DE DESARROLLO ECONÓMICO

ELABORÓ:
Nombre: C. José Raymundo Sánchez Martínez
Cargo: Coordinador de Fomento Industrial y Comercial



VO. BO.:
Nombre: Lic. Citlali Mejía Peña
Cargo: Director de Desarrollo Económico





P6RM-08b FICHA TÉCNICA DE SEGUIMIENTO DE INDICADORES 2023 DE GESTIÓN O ESTRATÉGICO

PILAR /EJE TRANSVERSAL: Pilar 2: Económico
TEMA DE DESARROLLO: Desarrollo económico
PROGRAMA PRESUPUESTARIO: 03040201NA0128 Fomento a la Industria
PROYECTO: 30402010202 Fortalecimiento a la micro y pequeña empresa.

OBJETIVO DEL PROGRAMA PRESUPUESTARIO: Agrupa los proyectos orientados a fomentar una cultura empresarial que asegure el desarrollo del comercio y la modernización industrial para proyectar y atraer inversión productiva extranjera, nacional y local, con fuerte impulso de las exportaciones, dando las cadenas productivas concretas el fortalecimiento de las micro, pequeñas, medianas y grandes empresas con absoluta apego a la normalidad aplicable y respecto al medio ambiente.

DEPENDENCIA GENERAL: DIRECCIÓN DE DESARROLLO ECONÓMICO
DEPENDENCIA AUXILIAR: E31 Coordinación de Fomento Industrial y Comercio (Fomento Industrial)

ESTRUCTURA DEL INDICADOR

NOMBRE DEL INDICADOR: Porcentaje de cursos impartidos en el adecuado manejo financiero.
FORMULA DE CÁLCULO: (Cursos impartidos de manejo financiero/Cursos de manejo financiero programados) *100

INTERPRETACIÓN: Registros administrativos.
DIMENSIÓN QUE ATIENDE: Calidad
DESCRIPCIÓN DEL FACTOR DE COMPARACIÓN: 1.1. Impartición de cursos sobre el adecuado manejo financiero.
AMBITO GEOGRÁFICO: Todo el Municipio.
COBERTURA:
LÍNEA BASE:

FRECUENCIA DE MEDICIÓN: Trimestre Gestión

COMPORTAMIENTO DE LAS VARIABLES DURANTE EL "CUARTO" TRIMESTRE

VARIABLE	UNIDAD DE MEDIDA	OPERACIÓN	META ANUAL	AVANCE TRIMESTRAL				AVANCE ACUMULADO			
				PROG.	%	ALCAN.	%	PROG.	%	ALCAN.	%
C.M.F. Cursos impartidos de manejo financiero	Cursos	Suma	3	0	0%	0	0%	3	100%	3	100%
C.M.F. Cursos de manejo financiero programados	Cursos	Suma	3	0	0%	0	0%	3	100%	3	100%

COMPORTAMIENTO DEL INDICADOR

DESCRIPCIÓN DE LA META ANUAL:

1.1. Impartición de cursos sobre el adecuado manejo financiero.

META ANUAL	CUARTO TRIMESTRE								
	AVANCE TRIMESTRAL				SEMAFORO	AVANCE ACUMULADO			SEMAFORO
	PROG.	ALC	EF %	EF %		PROG.	ALC	EF %	
3	0	0	0%	0%	3	3	100%	Verde	
3	0	0	0%	0%	3	3	100%	Verde	

DESCRIPCIÓN DE RESULTADOS Y JUSTIFICACIÓN EN CASO DE VARIACIÓN SUPERIOR + - 10 POR CIENTO RESPECTO A LO PROGRAMADO

EVALUACIÓN DEL INDICADOR

No se programó meta para el cuarto trimestre

DEPENDENCIA GENERAL O AUXILIAR: DIRECCIÓN DE DESARROLLO ECONÓMICO

ELABORÓ:
 Nombre: C. Juan Ramón Sánchez Martínez
 Cargo: Coordinador de Fomento Industrial y Comercial
 Firma: [Firma]



VO. BO.
 Nombre: Lic. Góbero Méndez Ferrer
 Cargo: Director de Desarrollo Económico
 Firma: [Firma]





PBRM-08b FICHA TÉCNICA DE SEGUIMIENTO DE INDICADORES 2023 DE GESTIÓN O ESTRATÉGICO

PLAR / EJE TRANSVERSAL: Pilar 2: Económico
TEMA DE DESARROLLO: Desarrollo económico
PROGRAMA PRESUPUESTARIO: 03040201NA0225 Fomento Industrial
PROYECTO: 30402010102 Fortalecimiento a la micro y pequeña empresa.

OBJETIVO DEL PROGRAMA PRESUPUESTARIO: Agregar los proyectos orientados a fomentar una cultura empresarial que avigore el desarrollo del comercio y la modernización industrial para proyectar y atraer inversión productiva extranjera, nacional y local, con fuerte impulso de las expansiones, conde las cadenas productivas concoren en el fortalecimiento de las micro, pequeñas, medianas y grandes empresas con absoluta apego a la normatividad aplicable y respeto al medio ambiente.

DEPENDENCIA GENERAL: DIRECCIÓN DE DESARROLLO ECONÓMICO
DEPENDENCIA AUXILIAR: 331 Coordinación de Fomento Industrial y Comercio (Fomento Industrial)

ESTRUCTURA DEL INDICADOR

NOMBRE DEL INDICADOR: Porcentaje de asistencias técnicas para lograr el saneamiento financiero empresarial.
FORMULA DE CÁLCULO: (Asistencias técnicas para lograr el saneamiento financiero empresarial/Asistencias programadas) *100

INTERPRETACIÓN: Registros semiestadísticos.
DIMENSION QUE ATIENDE: Económico
FRECUENCIA DE MEDICIÓN: Trimestral Gestión
DESCRIPCIÓN DEL FACTOR DE COMPARACIÓN: 1.2. Implementación de asistencias técnicas para lograr el saneamiento financiero.
ÁMBITO GEOGRÁFICO: Todo el Municipio
COBERTURA:
LÍNEA BASE:

COMPORTAMIENTO DE LAS VARIABLES DURANTE EL "CUARTO" TRIMESTRE

VARIABLE	UNIDAD DE MEDIDA	OPERACIÓN	META ANUAL	AVANCE TRIMESTRAL				AVANCE ACUMULADO			
				PROG.	%	ALCAN.	%	PROG.	%	ALCAN.	%
A.T.1.1. Asistencias técnicas para lograr el saneamiento financiero empresarial	Asistencias	Sumable	150	0	0%	0	0%	150	100%	150	100%
A.T. Asistencias programadas	Asistencias	Sumable	150	0	0%	0	0%	150	100%	150	100%

COMPORTAMIENTO DEL INDICADOR

DESCRIPCIÓN DE LA META ANUAL:

1.2. Implementación de asistencias técnicas para lograr el saneamiento financiero.

META ANUAL	CUARTO TRIMESTRE				AVANCE ACUMULADO			
	PROG.	ALC.	EF %	SEMAFORO	PROG.	ALC.	EF %	SEMAFORO
150	0	0	0%	Verde	150	150	100%	Verde
150	0	0	0%	Verde	150	150	100%	Verde

DESCRIPCIÓN DE RESULTADOS Y JUSTIFICACIÓN EN CASO DE VARIACIÓN SUPERIOR + 10 POR CIENTO RESPECTO A LO PROGRAMADO

EVALUACIÓN DEL INDICADOR

La meta se cubrió en el tercer trimestre

DEPENDENCIA GENERAL O AUXILIAR: DIRECCIÓN DE DESARROLLO ECONÓMICO

ELABORO: C. Juan Barros Sánchez Martínez
Cargo: Coordinador de Fomento Industrial y Comercio



VALIDO: Lic. Gilberto Nolasco Pardo
Cargo: Director de Desarrollo Económico





PBRM-08b FICHA TÉCNICA DE SEGUIMIENTO DE INDICADORES 2023 DE GESTIÓN O ESTRATÉGICO

PLAN (LÍNEA) TRANSVERSAL: Plan Social
TEMA DE DESARROLLO: Educación Incluyente y de Calidad
PROGRAMA PRESUPUESTARIO: 0050101NP0325 Educación Básica
PROYECTO: 02050103 DE Apoyo municipal a la educación básica

OBJETIVO DEL PROGRAMA PRESUPUESTARIO: Impulsar las acciones de apoyo tendientes al mejoramiento de los servicios de educación en los diferentes sectores de la población en sus niveles inicial, preescolar, primaria y secundaria conforme a los programas de estudio establecidos en el Plan y programas autorizados por la SEP, asimismo incluye los procesos de apoyo para el fortalecimiento de la formación, actualización, capacitación y profesionalización de docentes y administrativos en concordancia con las necesidades del proceso educativo.

DEPENDENCIA GENERAL: DIRECCIÓN DE EDUCACIÓN
DEPENDENCIA AUXILIAR: 341 Dirección de Educación

ESTRUCTURA DEL INDICADOR

NOMBRE DEL INDICADOR: Tasa de vinculación en el número de centros escolares de escuelas dignas.
FORMULA DE CÁLCULO: $\frac{\text{Certificaciones de escuelas dignas planteadas educativas en el año actual}}{\text{Certificaciones de escuelas dignas planteadas educativas en el año anterior}} \times 100$

INTERPRELACIÓN: Datos de la SEP, Fuente y datos del IMRE

DIMENSIÓN QUE ATIENDE: Eficiencia
FRECUENCIA DE MEDICIÓN: Anual Estratégico
DESCRIPCIÓN DEL FACTOR DE COMPARACIÓN: Los planteles educativos presentan condiciones físicas susceptibles a la certificación de escuelas dignas.
ÁMBITO GEOGRÁFICO: Todo el Municipio
COBERTURA:
LÍNEA BASE:

COMPORTAMIENTO DE LAS VARIABLES DURANTE EL "CUARTO" TRIMESTRE

VARIABLE	UNIDAD DE MEDIDA	OPERACIÓN	META ANUAL	AVANCE TRIMESTRAL				AVANCE ACUMULADO			
				PROG.	%	ALCAN.	%	PROG.	%	ALCAN.	%
C.C.D.P.E.A.C.T., Certificaciones de escuelas dignas planteadas educativas en el año actual	Reportes	Suma	0	0	0%	0	0%	0	0%	0	0%
C.C.O.P.E.A.N.T., Certificaciones de escuelas dignas planteadas educativas en el año anterior	Reportes	Suma	1	1	100%	0	0%	1	100%	1	100%

COMPORTAMIENTO DEL INDICADOR

DESCRIPCIÓN DE LA META ANUAL:

Las plantillas educativas presentan condiciones físicas susceptibles a la certificación de escuelas dignas.

META ANUAL	CUARTO TRIMESTRE								
	AVANCE TRIMESTRAL				SEMAFORO	AVANCE ACUMULADO			
	PROG.	ALC.	EF %	SEMAFORO		PROG.	ALC.	EF %	SEMAFORO
0	0	0	0%		0	0	0%		
1	1	0	0%		1	0	0%		

DESCRIPCIÓN DE RESULTADOS Y JUSTIFICACIÓN EN CASO DE VARIACIÓN SUPERIOR + - 10 POR CIENTO RESPECTO A LO PROGRAMADO

EVALUACIÓN DEL INDICADOR

No se reporta avance en el cuarto trimestre de manera acumulada

DEPENDENCIA GENERAL O AUXILIAR: DIRECCIÓN DE EDUCACIÓN

ELABORO
Nombre: Prof. RIVERA AVENDAÑO Sergio
Cargo: Director de Educación



RECIBIÓ
Nombre: Prof. RIVERA AVENDAÑO Sergio
Cargo: Director de Educación





PbRM-08b FICHA TÉCNICA DE SEGUIMIENTO DE INDICADORES 2023 DE GESTIÓN O ESTRATÉGICO

PLAR /EJE TRANSVERSAL: Pilar 1: Social
TEMA DE DESARROLLO: Educación incluyente y de calidad
PROGRAMA PRESUPUESTARIO: 02060101MD033 Educación básica
PROYECTO: 0206010306 Apoyo municipal a la educación básica

OBJETIVO DEL PROGRAMA PRESUPUESTARIO: Incluir las acciones de apoyo tendientes al mejoramiento de los servicios de educación en los diferentes sectores de la población en sus niveles inicial, preescolar, primaria y secundaria conforme a los programas de estudio establecidos en el Plan y programas autorizados por la SEP, asimismo incluye las acciones de apoyo para el fortalecimiento de la formación, actualización, capacitación y profesionalización de docentes y administrativos en concordancia con las necesidades del proceso educativo.

DEPENDENCIA GENERAL: DIRECCIÓN DE EDUCACIÓN
DEPENDENCIA AUXILIAR: SAJ Dirección de Educación

ESTRUCTURA DEL INDICADOR

NOMBRE DEL INDICADOR: Porcentaje de planteles educativos de nivel básico mejorados.
FORMULA DE CÁLCULO: $(\text{Planteles educativos de nivel básico mejorados} / \text{Planteles educativos de nivel básico programados a mejorar}) * 100$

INTERPRETACION: Datos de la SEP del GSA. Fuente y datos del IFOPE.
DIMENSIÓN QUE ATIENDE: Económico **FRECUENCIA DE MEDICIÓN:** Semestral Gestión
DESCRIPCIÓN DEL FACTOR DE COMPARACIÓN: 1. Planteles educativos de nivel básico mejorados.
ÁMBITO GEOGRÁFICO: Todo el Municipio
COBERTURA:
LINEA BASE:

COMPORTAMIENTO DE LAS VARIABLES DURANTE EL "CUARTO" TRIMESTRE

VARIABLE	UNIDAD DE MEDIDA	OPERACIÓN	META ANUAL	AVANCE TRIMESTRAL				AVANCE ACUMULADO			
				PROG.	%	ALCAN.	%	PROG.	%	ALCAN.	%
R.E.N.E.M. Planteles educativos de nivel básico mejorados	Planteles Educativos	Suma de	8	3	38%	3	38%	8	100%	9	113%
R.E.N.E.P.M. Planteles educativos de nivel básico programados a mejorar	Planteles Educativos	Suma de	8	3	38%	3	100%	8	100%	9	113%

COMPORTAMIENTO DEL INDICADOR

DESCRIPCIÓN DE LA META ANUAL:

1. Planteles educativos de nivel básico mejorados.

META ANUAL	CUARTO TRIMESTRE							
	AVANCE TRIMESTRAL				AVANCE ACUMULADO			
	PROG.	ALC.	EF %	SEMAFORO	PROG.	ALC.	EF %	SEMAFORO
8	3	3	100%	VERDE	8	9	113%	VERDE
8	3	3	100%	VERDE	8	9	113%	VERDE

DESCRIPCIÓN DE RESULTADOS Y JUSTIFICACIÓN EN CASO DE VARIACIÓN SUPERIOR + -10 POR CIENTO RESPECTO A LO PROGRAMADO

EVALUACIÓN DEL INDICADOR.

En el cuarto trimestre se reporta un avance del 157%.

DEPENDENCIA GENERAL O AUXILIAR: DIRECCIÓN DE EDUCACIÓN

ELABORO:
Nombre: Prof. Humberto Alvarado Salgado
Cargo: Director de Educación

VO. BO.:
Nombre: Prof. Humberto Alvarado Salgado
Cargo: Director de Educación





PbRM-08b FICHA TÉCNICA DE SEGUIMIENTO DE INDICADORES 2023 DE GESTIÓN O ESTRATÉGICO

PILAR / LÍNEA TRANSVERSAL: Pilar 1: Social
TEMA DE DESARROLLO: Educación Incluyente y de calidad
PROGRAMA PRESUPUESTARIO: 02050101NA0325 Educación básica
PROYECTO: 0205030106 Apoyo municipal a la educación básica

OBJETIVO DEL PROGRAMA PRESUPUESTARIO: Engloba las acciones de apoyo tendientes al mejoramiento de los servicios de educación en los diferentes sectores de la población en sus niveles inicial, preescolar, primaria y secundaria conforme a los programas de estudio establecidos en el Plan y programas autorizados por la SEP, así como incluye las acciones de apoyo para el fortalecimiento de la formación, actualización, capacitación y profesionalización de docentes y administrativas en concordancia con las necesidades del proceso educativo.

DEPENDENCIA GENERAL: DIRECCIÓN DE EDUCACIÓN
DEPENDENCIA AUXILIAR: 142 Dirección de Educación

ESTRUCTURA DEL INDICADOR

NOMBRE DEL INDICADOR: Porcentaje de mantenimiento y equipamiento a planteles educativos realizados.
FORMULA DE CÁLCULO: [(Mantenimiento y equipamiento a planteles educativos realizados/ Mantenimiento y equipamiento a planteles educativos programados) *100]

INTERPRETACIÓN: Fuente y datos del IMIFE

DIMENSIÓN QUE ATIENDE: Calidad **FRECUENCIA DE MEDICIÓN:** Semestral (Gestión)

DESCRIPCIÓN DEL FACTOR DE COMPARACIÓN: 1.1. Mantenimiento y equipamiento de la infraestructura física a planteles educativos.

ÁMBITO GEOGRÁFICO: Todo el territorio

COBERTURA:

LÍNEA BASE:

COMPORTAMIENTO DE LAS VARIABLES DURANTE EL "CUARTO" TRIMESTRE

VARIABLE	UNIDAD DE MEDIDA	OPERACIÓN	META ANUAL	AVANCE TRIMESTRAL				AVANCE ACUMULADO			
				PROG.	%	ALCAN.	%	PROG.	%	ALCAN.	%
M.E.P.E.R. Mantenimiento y equipamiento a planteles educativos realizados	Mantenimiento	Semestre	8	3	38%	3	100%	8	100%	9	113%
M.E.P.E.P. Mantenimiento y equipamiento a planteles educativos programados	Mantenimiento	Semestre	8	3	38%	3	100%	8	100%	9	113%

COMPORTAMIENTO DEL INDICADOR

DESCRIPCIÓN DE LA META ANUAL:

1.1. Mantenimiento y equipamiento de la infraestructura física a planteles educativos.

META ANUAL	CUARTO TRIMESTRE								
	AVANCE TRIMESTRAL				SEMAFORO	AVANCE ACUMULADO			
	PROG.	ALC.	IF %	SEMAFORO		PROG.	ALC.	IF %	SEMAFORO
8	3	3	100%	VERDE	8	9	113%	VERDE	
8	3	3	100%	VERDE	8	9	113%	VERDE	

DESCRIPCIÓN DE RESULTADOS Y JUSTIFICACIÓN EN CASO DE VARIACIÓN SUPERIOR + -10 POR CIENTO RESPECTO A LO PROGRAMADO

EVALUACIÓN DEL INDICADOR

En el cuarto trimestre se alcanzó un avance del 167%

DEPENDENCIA GENERAL O AUXILIAR: DIRECCIÓN DE EDUCACIÓN

ELABORÓ:
 Nombre: Prof. Ramón Aguilar Salgado
 Cargo: Director de Educación



VO. BO.:
 Nombre: Prof. Ramón Aguilar Salgado
 Cargo: Director de Educación



FORM-085 FICHA TÉCNICA DE SEGUIMIENTO DE INDICADORES 2023 DE GESTIÓN O ESTRATÉGICO

PILAR / EJE TRANSVERSAL: Eje Transversal III: Tecnología y Coordinación para el Buen Gobierno
TEMA DE DESARROLLO: Avances para el desarrollo
PROGRAMA PRESUPUESTARIO: 020404001NF0323 Nuevas organizaciones de la sociedad
PROYECTO: 020404030102 Participación ciudadana
OBJETIVO DEL PROGRAMA PRESUPUESTARIO: Incluye las políticas públicas orientadas al fortalecimiento de la gobernanza democrática, la mexemización de la participación social organizada en la solución de los problemas actuales en los diversos ámbitos de la agenda pública.
DEPENDENCIA GENERAL: ATENCIÓN CIUDADANA
DEPENDENCIA AUXILIAR: 113 Dirección de Atención, Quejas y Denuncias Ciudadanas/Participación Ciudadana
NOMBRE DEL INDICADOR: Tasa de variación en el número de asociaciones de la sociedad civil
ESTRUCTURA DEL INDICADOR:
FORMULA DE CÁLCULO: [(Asociaciones de la sociedad civil en el año actual)/(Asociaciones de la sociedad civil en el año anterior)-1] *100
INTERPRETACIÓN: Actas constitutivas de la conformación de las figuras asociativas correspondientes.
DIMENSIÓN QUE ATIENDE: Eficacia
FRECUENCIA DE MEDICIÓN: Anual/ Estratégica
DESCRIPCIÓN DEL FACTOR DE COMPARACIÓN: Contribuir a fortalecer la cultura de la asociación de la sociedad civil mediante la conformación de figuras asociativas correspondientes.
ÁMBITO GEOGRÁFICO: Todo el Municipio
COBERTURA:
LÍNEA BASE:

COMPORTAMIENTO DE LAS VARIABLES DURANTE EL "CUARTO" TRIMESTRE

VARIABLE	UNIDAD DE MEDIDA	OPERACIÓN	META ANUAL	AVANCE TRIMESTRAL				AVANCE ACUMULADO			
				PROG.	%	ALCAN.	%	PROG.	%	ALCAN.	%
A.S.C.A.CT. Asociaciones de la sociedad civil en el año actual	Asociaciones	SUMA	0	0	0%	0	0%	0	0%	0	0%
A.S.C.A.ANT. Asociaciones de la sociedad civil en el año anterior	Asociaciones	SUMA	0	0	100%	0	0%	0	100%	0	0%

COMPORTAMIENTO DEL INDICADOR

DESCRIPCIÓN DE LA META ANUAL:

Contribuir a fortalecer la cultura de la asociación de la sociedad civil mediante la conformación de figuras asociativas correspondientes.

META ANUAL	CUARTO TRIMESTRE								
	AVANCE TRIMESTRAL				SEMAFORO	AVANCE ACUMULADO			
	PROG.	ALC.	EF %	ALC.		PROG.	ALC.	EF %	SEMAFORO
0	0	0	0%	0	0	0	0%	0	
0	0	0	0%	0	0	0	0%	0	

DESCRIPCIÓN DE RESULTADOS Y JUSTIFICACIÓN EN CASO DE VARIACIÓN SUPERIOR + 10 POR CIENTO RESPECTO A LO PROGRAMADO

EVALUACIÓN DEL INDICADOR

DEPENDENCIA GENERAL O AUXILIAR: ATENCIÓN CIUDADANA

ELABORÓ: Lic. Roberto Aguilar Velasco
 Cargo: Director
 Firma: [Firma]



VI. BO.
 Nombre: Lic. Roberto Aguilar Velasco
 Cargo: Director
 Firma: [Firma]





PdRM-08b FICHA TÉCNICA DE SEGUIMIENTO DE INDICADORES 2023 DE GESTIÓN O ESTRATÉGICO

PILAR /EJE TRANSVERSAL: Eje Transversal III. Tecnología y Coordinación para el Buen Gobierno
TEMA DE DESARROLLO: Alianzas para el desarrollo
PROGRAMA PRESUPUESTARIO: 02040402NPOSZ3 Nuevas organizaciones de la sociedad
PROYECTO: 020404010102 Participación Ciudadana

OBJETIVO DEL PROGRAMA PRESUPUESTARIO: Incluye las políticas públicas orientadas al fortalecimiento de la gobernanza democrática, la modernización de la participación social organizada en la solución de los problemas sociales en los diversos ámbitos de la agenda pública.

DEPENDENCIA GENERAL: ATENCIÓN CIUDADANA
DEPENDENCIA ALIAR: 112 Dirección de Atención, Quejas y Denuncias Ciudadanas/Participación Ciudadana

ESTRUCTURA DEL INDICADOR

NOMBRE DEL INDICADOR: Tasa de variación en la solución de demandas de problemas de la comunidad.
FORMULA DE CÁLCULO: ((Solución de problemas de la comunidad resueltos en el año actual)/(Demandas de solución de problemas comunes de la comunidad presentados en el año anterior)-1) *100.

INTERPRETACIÓN: Testimonios documentales que comprueban la solución de problemas comunes presentados por la comunidad.

DIMENSIÓN QUE ATIENDE: Eficiencia **FRECUENCIA DE MEDICIÓN:** Anual **Estratégico**
DESCRIPCIÓN DEL FACTOR DE COMPARACIÓN: Las demandas de solución de problemas de la comunidad se resuelven con la conformación y participación de figuras asociativas correspondientes.

ÁMBITO GEOGRÁFICO: Todo el Municipio

COBERTURA:

LÍNEA BASE:

COMPORTAMIENTO DE LAS VARIABLES DURANTE EL "CUARTO" TRIMESTRE

VARIABLE	UNIDAD DE MEDIDA	OPERACIÓN	META ANUAL	AVANCE TRIMESTRAL				AVANCE ACUMULADO			
				PROG.	%	ALCAN.	%	PROG.	%	ALCAN.	%
D.S.P.C.A.ACT. Solución de problemas de la comunidad resueltos en el año actual	Demandas	Sumado	500	500	100%	38	2%	500	100%	0	0%
D.S.P.C.C/A.ANT. Demandas de solución de problemas comunes de la comunidad presentados en el año anterior	Demandas	Sumado	310	310	100%	0	0%	310	100%	0	0%

COMPORTAMIENTO DEL INDICADOR

DESCRIPCIÓN DE LA META ANUAL:

Las demandas de solución de problemas de la comunidad se resuelven con la conformación y participación de figuras asociativas correspondientes.

META ANUAL	CUARTO TRIMESTRE							
	AVANCE TRIMESTRAL				AVANCE ACUMULADO			
	PROG	ALC	EF %	SEMAFORO	PROG	ALC	EF %	SEMAFORO
500	500	100	100%	VERDE	500	0	0%	VERDE
310	310	0	0%	ROJO	310	0	0%	ROJO

DESCRIPCIÓN DE RESULTADOS Y JUSTIFICACIÓN EN CASO DE VARIACIÓN SUPERIOR + - 10 POR CIENTO RESPECTO A LO PROGRAMADO

EVALUACIÓN DEL INDICADOR

DEPENDENCIA GENERAL O ALIAR: ATENCIÓN CIUDADANA

ELABORÓ
 Nombre: Lic. Roberto Ajafo Velasco
 Cargo: Director



VO. BO.
 Nombre: Lic. Roberto Ajafo Velasco
 Cargo: Director





PbRM-08b FICHA TÉCNICA DE SEGUIMIENTO DE INDICADORES 2023 DE GESTIÓN O ESTRATÉGICO

PILAR /EJE TRANSVERSAL: Eje Transversal III: Tecnología y Coordinación para el Buen Gobierno
TEMA DE DESARROLLO: Avances para el desarrollo
PROGRAMA PRESUPUESTARIO: 02D40401NC0123 Nuevas organizaciones de la sociedad
PROYECTO: 02D40401D102 Participación ciudadana

OBJETIVO DEL PROGRAMA PRESUPUESTARIO: Incluye las políticas públicas orientadas al fortalecimiento de la gobernanza democrática, la modernización de la participación social organizada en la solución de los problemas actuales en los diversos ámbitos de la agencia pública.

DEPENDENCIA GENERAL: ATENCIÓN CIUDADANA
DEPENDENCIA AUXILIAR: 1.12 Dirección de Atención, Quejas y Denuncias Ciudadanas/Participación Ciudadana

NOMBRE DEL INDICADOR: Porcentaje de capacitación técnica para fomentar la organización de la población en figuras asociativas realizadas.

FORMULA DE CÁLCULO: (Capacidad técnica para fomentar la organización de la población en figuras asociativas realizadas/Capacidad técnica para fomentar la organización de la población en figuras asociativas programadas) *100

INTERPRETACIÓN: Listas de asistencia a los cursos de capacitación para fomentar la organización de la sociedad.

DIMENSIÓN QUE ATIENDE: Esencial
FRECUENCIA DE MEDICIÓN: Semestral Gestión

DESCRIPCIÓN DEL FACTOR DE COMPARACIÓN: 1. Capacitación técnica realizada para fomentar la organización de la población en figuras asociativas.

ÁMBITO GEOGRÁFICO: Todo el Municipio

COBERTURA:

LÍNEA BASE:

COMPORTAMIENTO DE LAS VARIABLES DURANTE EL "CUARTO" TRIMESTRE

VARIABLE	UNIDAD DE MEDIDA	OPERACIÓN	META ANUAL	AVANCE TRIMESTRAL				AVANCE ACUMULADO			
				PROG.	%	ALCAN.	%	PROG.	%	ALCAN.	%
C.T.F.O.P.P.A.R. Creación de listas para fomentar la organización de la población en figuras asociativas realizadas	Difusión	Sumable	4	2	50%	0	0%	4	100%	0	0%
C.T.F.O.P.P.A.R. Capacitación técnica para fomentar la organización de la población en figuras asociativas programadas	Difusión	Sumable	4	2	50%	0	0%	4	100%	0	0%

COMPORTAMIENTO DEL INDICADOR

DESCRIPCIÓN DE LA META ANUAL:

1. Capacitación técnica realizada para fomentar la organización de la población en figuras asociativas.

META ANUAL	CUARTO TRIMESTRE							
	AVANCE TRIMESTRAL				AVANCE ACUMULADO			
	PROG.	ALC.	EF %	SEMAFORO	PROG.	ALC.	EF %	SEMAFORO
4	2	0	0%		4	0	0%	
4	2	0	0%		4	0	0%	

DESCRIPCIÓN DE RESULTADOS Y JUSTIFICACIÓN EN CASO DE VARIACIÓN SUPERIOR + - 10 POR CIENTO RESPECTO A LO PROGRAMADO

EVALUACIÓN DEL INDICADOR

DEPENDENCIA GENERAL O AUXILIAR: ATENCIÓN CIUDADANA

ELABORÓ:
 Nombre: Lic. Roberto Alejandro Vázquez
 Cargo: Director



VD. BO.:
 Nombre: Lic. Roberto Alejandro Vázquez
 Cargo: Director





PRM-095 FICHA TÉCNICA DE SEGUIMIENTO DE INDICADORES 2023 DE GESTIÓN O ESTRATÉGICO

PILAR /EJE TRANSVERSAL: Eje Transversal III: Tecnología y Coordinación para el Buen Gobierno
TEMA DE DESARROLLO: Alianzas para el desarrollo
PROGRAMA PRESUPUESTARIO: 02040403INC0223 Nuevas organizaciones de la sociedad
PROYECTO: 020404030102 Participación ciudadana

OBJETIVO DEL PROGRAMA PRESUPUESTARIO: Incluye las políticas públicas orientadas al fortalecimiento de la gobernanza democrática, la modernización de la participación social organizada en la solución de los problemas actuales en los diversos ámbitos de la agenda pública.

DEPENDENCIA GENERAL: ATENCIÓN CIUDADANA
DEPENDENCIA ADMINISTRATIVA: 312 Dirección de Atención, Quejas y Demandas Ciudadanas Participación Ciudadana

NOMBRE DEL INDICADOR: ESTRUCTURA DEL INDICADOR
 Porcentaje de cursos técnicos realizados para el fomento de figuras asociativas en la población.
FORMULA DE CÁLCULO: (Cursos técnicos realizados para el fomento de figuras asociativas en la población/Cursos técnicos programados para el fomento de figuras asociativas en la población) *100

INTERPRETACIÓN: Listas de asistencia a los cursos de formación en el trabajo
DIMENSIÓN QUE ATIENDE: Económico **FRECUENCIA DE MEDICIÓN:** Semestral Gestión
DESCRIPCIÓN DEL FACTOR DE COMPARACIÓN: 2. Gestión realizada para desarrollar cursos de formación en el trabajo a vecinos organizados con participación ciudadana.
ÁMBITO GEOGRÁFICO: Todo el Municipio

COBERTURA:
LÍNEA BASE:

COMPORTAMIENTO DE LAS VARIABLES DURANTE EL "CUARTO" TRIMESTRE

VARIABLE	UNIDAD DE MEDIDA	OPERACIÓN	META ANUAL	AVANCE TRIMESTRAL				AVANCE ACUMULADO			
				PROG.	%	ALCAN.	SE	PROG.	%	ALCAN.	SE
C.T.R.F.F.A.P. Cursos técnicos realizados para el fomento de figuras asociativas en la población	Cursos	Sumable	4	2	50%	0	0%	4	100%	0	0%
C.T.P.R.F.F.A.P. Cursos técnicos programados para el fomento de figuras asociativas en la población	Cursos	Sumable	4	2	50%	0	0%	4	100%	0	0%

COMPORTAMIENTO DEL INDICADOR

DESCRIPCIÓN DE LA META ANUAL:

2. Gestión realizada para desarrollar cursos de formación en el trabajo a vecinos organizados con participación ciudadana.

META ANUAL	CUARTO TRIMESTRE									
	AVANCE TRIMESTRAL					AVANCE ACUMULADO				
	PROG.	ALC.	EF %	SEMAFORO	PROG.	ALC.	EF %	SEMAFORO		
4	2	0	0%		4	0	0%			
4	2	0	0%		4	0	0%			

DESCRIPCIÓN DE RESULTADOS Y JUSTIFICACIÓN EN CASO DE VARIACIÓN SUPERIOR + - 10 POR CIENTO RESPECTO A LO PROGRAMADO

EVALUACIÓN DEL INDICADOR

DEPENDENCIA GENERAL O ADMINISTRATIVA: ATENCIÓN CIUDADANA

ELABORÓ
 Nombre: Lic. Roberto Ajaio Vazquez
 Cargo: Director



VÓ. BO.
 Nombre: Lic. Roberto Ajaio Vazquez
 Cargo: Director





PBRM-08b FICHA TÉCNICA DE SEGUIMIENTO DE INDICADORES 2023 DE GESTIÓN O ESTRATÉGICO

PILAR/BJE TRANSVERSAL: Eje Transversal II: Tecnología y Coordinación para el Buen Gobierno
TEMA DE DESARROLLO: Avances para el desarrollo
PROGRAMA PRESUPUESTARIO: 03040401NC0328 Nuevas organizaciones de la sociedad
PROYECTO: 030404010602 Participación ciudadana

OBJETIVO DEL PROGRAMA PRESUPUESTARIO: Incluir las políticas públicas orientadas al fortalecimiento de la gobernanza democrática, la modernización de la participación social organizada en la solución de los problemas actuales en los diversos ámbitos de la agenda pública.

DEPENDENCIA GENERAL: ATENCIÓN CIUDADANA
DEPENDENCIA AUXILIAR: 117 Dirección de Atención, Quejas y Denuncias Ciudadanas/Participación Ciudadana

NOMBRE DEL INDICADOR: ESTRUCTURA DEL INDICADOR
Porcentaje de apoyos otorgados para efectuar concursos temáticos para fomentar la participación ciudadana.

FORMULA DE CÁLCULO: (Apoyos otorgados para efectuar concursos temáticos para fomentar la participación ciudadana/Apoyos gestionados para efectuar concursos temáticos para fomentar la participación ciudadana) * 100

INTERPRETACIÓN: *Entornos documentales de la gestión de los concursos temáticos a vecinos organizados con participación ciudadana, celebrados.

DIMENSIÓN QUE ATIENDE: Económico **FRECUENCIA DE MEDICIÓN:** Semestral Gestión

DESCRIPCIÓN DEL FACTOR DE COMPARACIÓN: S. Gestión realizada de la celebración de concursos temáticos a vecinos organizados con participación ciudadana.

ÁMBITO GEOGRÁFICO: Todo el Municipio

COBERTURA:

LÍNEA BASE:

COMPORTAMIENTO DE LAS VARIABLES DURANTE EL "CUARTO" TRIMESTRE

VARIABLE	UNIDAD DE MEDIDA	OPERACIÓN	META ANUAL	AVANCE TRIMESTRAL				AVANCE ACUMULADO			
				PROG.	%	ALCAN.	%	PROG.	%	ALCAN.	%
A.O.E.C.T.F.P.C. Apoyos otorgados para efectuar concursos temáticos para fomentar la participación ciudadana	Apoyos	Sumbras	3	3	100%	0	0%	3	100%	0	0%
A.E.C.T.F.P.C. Apoyos gestionados para efectuar concursos temáticos para fomentar la participación ciudadana	Apoyos	Sumbras	3	3	100%	0	0%	3	100%	0	0%

COMPORTAMIENTO DEL INDICADOR

DESCRIPCIÓN DE LA META ANUAL:

S. Gestión realizada de la celebración de concursos temáticos a vecinos organizados con participación ciudadana.


META ANUAL	CUARTO TRIMESTRE									
	AVANCE TRIMESTRAL				AVANCE ACUMULADO					
	PROG.	ALC.	EF %	SEMAFORO	PROG.	ALC.	EF %	SEMAFORO		
3	3	0	0%	3	0	0%	3	0%		
3	3	0	0%	3	0	0%	3	0%		

DESCRIPCIÓN DE RESULTADOS Y JUSTIFICACIÓN EN CASO DE VARIACIÓN SUPERIOR + - 10 POR CIENTO RESPECTO A LO PROGRAMADO

EVALUACIÓN DEL INDICADOR

DEPENDENCIA GENERAL O AUXILIAR: ATENCIÓN CIUDADANA

ELABORADO
Nombre: Lic. Roberto Alfo Virena
Cargo: Director



VD. BO.
Nombre: Lic. Maribelo Alfo Virena
Cargo: Director





P6RM-08b FICHA TÉCNICA DE SEGUIMIENTO DE INDICADORES 2023 DE GESTIÓN O ESTRATÉGICO

PILAR /EJE TRANSVERSAL: Eje Transversal III: Tecnología y Coordinación para el Buen Gobierno
TEMA DE DESARROLLO: Alianzas para el desarrollo
PROGRAMA PRESUPUESTARIO: 02040401NA0125 Nuevas organizaciones de la sociedad
PROYECTO: 020404010102 Participación ciudadana

OBJETIVO DEL PROGRAMA PRESUPUESTARIO: Incluye las políticas públicas orientadas al fortalecimiento de la gobernanza democrática, la modernización de la participación social organizada en la solución de los problemas actuales en los diversos ámbitos de la agenda pública.

DEPENDENCIA GENERAL: ATENCIÓN CIUDADANA
DEPENDENCIA AUXILIAR: 152 Dirección de Atención, Quejas y Denuncias Ciudadanas/Participación Ciudadana

ESTRUCTURA DEL INDICADOR

NOMBRE DEL INDICADOR: Porcentaje de difusión de los cursos de capacitación temáticos a integrantes de las figuras asociativas correspondientes.
FORMULA DE CÁLCULO: (Difusión de los cursos de capacitación temáticos a integrantes de las figuras asociativas/Cursos de capacitación temáticos a integrantes de las figuras asociativas programados) *100

INTERPRETACIÓN: Testimonios documentales de la difusión de los cursos de capacitación temáticos a integrantes de las figuras asociativas correspondientes.

DIMENSIÓN QUE ATIENDE: Calidad **FRECUENCIA DE MEDICIÓN:** Trimestral Gestión

DESCRIPCIÓN DEL FACTOR DE COMPARACIÓN: 1.1. Difusión de los cursos de capacitación temáticos a integrantes de las figuras asociativas correspondientes.

ÁMBITO GEOGRÁFICO: Todo el Municipio

COBERTURA:

LÍNEA BASE:

COMPORTAMIENTO DE LAS VARIABLES DURANTE EL "CUARTO" TRIMESTRE

VARIABLE	UNIDAD DE MEDIDA	OPERACIÓN	META ANUAL	AVANCE TRIMESTRAL				AVANCE ACUMULADO			
				PROG.	%	ALCAN.	%	PROG.	%	ALCAN.	%
D.C.T.I.F.A. Difusión de los cursos de capacitación temáticos a integrantes de las figuras asociativas	Difusión	Sumable	4	1	25%	0	0%	4	100%	0	0%
C.C.T.I.F.A.F. Cursos de capacitación temáticos a integrantes de las figuras asociativas programados	Difusión	Sumable	4	1	25%	0	0%	4	100%	0	0%

COMPORTAMIENTO DEL INDICADOR

DESCRIPCIÓN DE LA META ANUAL:

1.1. Difusión de los cursos de capacitación temáticos a integrantes de las figuras asociativas correspondientes.

META ANUAL	CUARTO TRIMESTRE									
	AVANCE TRIMESTRAL					AVANCE ACUMULADO				
	PROG.	ALC.	EF %	SEMAFORO	PROG.	ALC.	EF %	SEMAFORO		
4	1	0	0%		4	0	0%			
4	1	0	0%		4	0	0%			

DESCRIPCIÓN DE RESULTADOS Y JUSTIFICACIÓN EN CASO DE VARIACIÓN SUPERIOR + - 20 POR CIENTO RESPECTO A LO PROGRAMADO

EVALUACIÓN DEL INDICADOR

DEPENDENCIA GENERAL O AUXILIAR: ATENCIÓN CIUDADANA

ELABORO:
 Nombre: Lic. Roberto Alejo Ventura
 Cargo: Director



VO. BO.:
 Nombre: Lic. Roberto Alejo Ventura
 Cargo: Director



AYUNTAMIENTO
DE LA PAZ
2022 - 2024
DIRECCIÓN DE ATENCIÓN, QUEJAS Y DENUNCIAS CIUDADANAS



PBRM-06b FICHA TÉCNICA DE SEGUIMIENTO DE INDICADORES 2023 DE GESTIÓN O ESTRATÉGICO

PILAR /EJE TRANSVERSAL: Eje Transversal III: Tecnología y Coordinación para el Buen Gobierno
 TEMA DE DESARROLLO: Alianzas para el desarrollo
 PROGRAMA PRESUPUESTARIO: 02040401NA0723 Nuevas organizaciones de la sociedad
 PROYECTO: 02040401D102 Participación ciudadana

OBJETIVO DEL PROGRAMA PRESUPUESTARIO: Incluye las políticas públicas orientadas al fortalecimiento de la gobernanza democrática, la modernización de la participación social organizada en la solución de los problemas actuales en los diversos ámbitos de la agenda pública.

DEPENDENCIA GENERAL: ATENCIÓN CIUDADANA
 DEPENDENCIA AUXILIAR: 112 Dirección de Atención, Quejas y Denuncias Ciudadanas Participación Ciudadana

ESTRUCTURA DEL INDICADOR

NOMBRE DEL INDICADOR: Porcentaje de participación de expertos en la impartición de los cursos de capacitación.
 FORMULA DE CÁLCULO: (Participación de expertos en la impartición de los cursos de capacitación realizada/Participación de expertos en la impartición de los cursos de capacitación programada) *100

INTERPRETACIÓN: Relación de curriculum vitae de los expertos que imparten los cursos de capacitación.
 DIMENSIÓN QUE ATIENDE: Económica FRECUENCIA DE MEDICIÓN: Trimestral Gestión
 DESCRIPCIÓN DEL FACTOR DE COMPARACIÓN: 1.2. Participación de expertos en la impartición de los cursos de capacitación.
 ÁMBITO GEOGRÁFICO: Todo el Municipio
 COBERTURA
 LÍNEA BASE

COMPORTAMIENTO DE LAS VARIABLES DURANTE EL "CUARTO" TRIMESTRE

VARIABLE	UNIDAD DE MEDIDA	OPERACIÓN	META ANUAL	AVANCE TRIMESTRAL				AVANCE ACUMULADO			
				PROG.	%	ALCAN.	%	PROG.	%	ALCAN.	%
P.E.I.C.C.R. Participación de expertos en la impartición de los cursos de capacitación realizada	Participación	Sumable	4	1	25%	0	0%	4	100%	0	0%
P.E.I.C.C.P. Participación de expertos en la impartición de los cursos de capacitación programada	Participación	Sumable	4	1	25%	0	0%	4	100%	0	0%

COMPORTAMIENTO DEL INDICADOR

DESCRIPCIÓN DE LA META ANUAL:

1.2. Participación de expertos en la impartición de los cursos de capacitación.

META ANUAL	CUARTO TRIMESTRE									
	AVANCE TRIMESTRAL				SEMAFORO	AVANCE ACUMULADO				SEMAFORO
	PROG.	ALC.	EF %	PROG.		ALC.	EF %			
4	1	0	0%	0%	4	0	0%	0%	0%	
4	1	0	0%	0%	4	0	0%	0%	0%	

DESCRIPCIÓN DE RESULTADOS Y JUSTIFICACIÓN EN CASO DE VARIACIÓN SUPERIOR +- 10 POR CIENTO RESPECTO A LO PROGRAMADO

EVALUACIÓN DEL INDICADOR

DEPENDENCIA GENERAL/AUXILIAR: ATENCIÓN CIUDADANA

ELABORÓ
 Nombre: Lic. Roberto Ajaio Veriles
 Cargo: Director



VO. BO.
 Nombre: Lic. Roberto Ajaio Veriles
 Cargo: Director



AYUNTAMIENTO
DE LA PAZ
2022 - 2024
DIRECCIÓN DE ATENCIÓN, QUEJAS Y DENUNCIAS CIUDADANAS



PBRM-08b FICHA TÉCNICA DE SEGUIMIENTO DE INDICADORES 2023 DE GESTIÓN O ESTRATÉGICO

PILAR / EJE TRANSVERSAL: Eje Transversal III: Tecnología y Coordinación para el Buen Gobierno

TEMA DE DESARROLLO: Alianzas para el desarrollo

PROGRAMA PRESUPUESTARIO: 02040403NA0923 Nuevas organizaciones de la sociedad

PROYECTO: 020404010102 Participación ciudadana

OBJETIVO DEL PROGRAMA PRESUPUESTARIO: Incluye las políticas públicas orientadas al fortalecimiento de la gobernanza democrática, la modernización de la participación social organizada en la solución de los problemas actuales en los diversos ámbitos de la agenda pública.

DEPENDENCIA GENERAL: ATENCIÓN CIUDADANA

DEPENDENCIA AUXILIAR: 112 Dirección de Atención, Quejas y Demandas Ciudadanas/Participación Ciudadana

ESTRUCTURA DEL INDICADOR

NOMBRE DEL INDICADOR: Porcentaje en la difusión de los cursos de formación en el trabajo a vecinos organizados con participación ciudadana.

FORMULA DE CÁLCULO: (Eventos de difusión de cursos de formación en el trabajo realizados en coordinación con la sociedad /Eventos de difusión de cursos de formación en el trabajo en coordinación con la sociedad organizados programados) *100

INTERPRETACIÓN: Testimonios documentales de la difusión de los cursos de formación en el trabajo a vecinos organizados con participación ciudadana.

DIMENSIÓN QUE ATIENDE: Calidad **FRECUENCIA DE MEDICIÓN:** Trimestral Gestión

DESCRIPCIÓN DEL FACTOR DE COMPARACIÓN: 2.1. Difusión de los cursos de formación en el trabajo a vecinos organizados con participación ciudadana.

ÁMBITO GEOGRÁFICO: Todo el Municipio

COBERTURA:

LÍNEA BASE:

COMPORTAMIENTO DE LAS VARIABLES DURANTE EL "CUARTO" TRIMESTRE

VARIABLE	UNIDAD DE MEDIDA	OPERACIÓN	META ANUAL	AVANCE TRIMESTRAL				AVANCE ACUMULADO			
				PROG.	%	ALCAN.	%	PROG.	%	ALCAN.	%
E.D.C.F.T.R.C.S. Eventos de difusión de cursos de formación en el trabajo realizados en coordinación con la sociedad	Difusión	Suma de	3	1	33%	0	0%	1	33%	0	0%
E.D.C.F.T.C.S.D.P. Eventos de difusión de cursos de formación en el trabajo en coordinación con la sociedad organizados programados	Difusión	Suma de	3	2	66%	0	0%	2	66%	0	0%

COMPORTAMIENTO DEL INDICADOR

DESCRIPCIÓN DE LA META ANUAL:

2.1. Difusión de los cursos de formación en el trabajo a vecinos organizados con participación ciudadana.

META ANUAL	CUARTO TRIMESTRE							
	AVANCE TRIMESTRAL				AVANCE ACUMULADO			
	PROG	ALC	EF %	SEMAFORO	PROG	ALC	EF %	SEMAFORO
3	1	0	0%		3	0	0%	
3	1	0	0%		3	0	0%	

DESCRIPCIÓN DE RESULTADOS Y JUSTIFICACIÓN EN CASO DE VARIACIÓN SUPERIOR + - 10 POR CIENTO RESPECTO A LO PROGRAMADO

EVALUACIÓN DEL INDICADOR

DEPENDENCIA GENERAL O AUXILIAR: ATENCIÓN CIUDADANA

ELABORÓ:

Nombre: Lic. Roberto Aljo Viretas
Cargo: Director



(O. 90)

Nombre: Lic. Roberto Aljo Viretas
Cargo: Director



PBRM-08b FICHA TÉCNICA DE SEGUIMIENTO DE INDICADORES 2023 DE GESTIÓN O ESTRATÉGICO

PILAR /EJE TRANSVERSAL: Eje Transversal II: Tecnología y Coordinación para el Buen Gobierno
TEMA DE DESARROLLO: Alianzas para el desarrollo
PROGRAMA PRESUPUESTARIO: 02040405NA0423 Nuevas organizaciones de la sociedad
PROYECTO: 020404050102 Participación ciudadana

OBJETIVO DEL PROGRAMA PRESUPUESTARIO: Incluye las políticas públicas orientadas al fortalecimiento de la gobernanza democrática, la modernización de la participación social organizada en la solución de los problemas actuales en los diversos ámbitos de la agenda pública.

DEPENDENCIA GENERAL: ATENCIÓN CIUDADANA
DEPENDENCIA AUXILIAR: 112 Dirección de Atención, Quejas y Denuncias Ciudadanas/Participación Ciudadana

NOMBRE DEL INDICADOR: Participación de cursos de formación en el trabajo a vecinos organizados con participación ciudadana realizados.
FÓRMULA DE CÁLCULO: (Cursos de formación en el trabajo realizados en coordinación con la sociedad organizada/Cursos de formación en el trabajo programados en coordinación con la sociedad organizada) *100

INTERPRETACIÓN: Listas de asistencia a los cursos de formación en el trabajo a vecinos organizados con participación ciudadana.

DIMENSIÓN QUE ATIENDE: Económica **FRECUENCIA DE MEDICIÓN:** Trimestral/Gestión

DESCRIPCIÓN DEL FACTOR DE COMPARACIÓN: 2.2. Celebración de los cursos de formación en el trabajo a vecinos organizados con participación ciudadana.

ÁMBITO GEOGRÁFICO: Todo el Municipio

COBERTURA:

LÍNEA BASE:

ESTRUCTURA DEL INDICADOR

COMPORTAMIENTO DE LAS VARIABLES DURANTE EL "CUARTO" TRIMESTRE

VARIABLE	UNIDAD DE MEDIDA	OPERACIÓN	META ANUAL	AVANCE TRIMESTRAL				AVANCE ACUMULADO			
				PROG.	%	ALCAN.	%	PROG.	%	ALCAN.	%
C.F.T.P.C.S.O. Cursos de formación en el trabajo realizados en coordinación con la sociedad organizada	Cursos	Sumado	1	0	0%	0	0%	1	100%	0	0%
C.F.T.P.C.S.O. Cursos de formación en el trabajo programados en coordinación con la sociedad organizada	Cursos	Sumado	1	0	0%	0	0%	1	100%	0	0%

COMPORTAMIENTO DEL INDICADOR

DESCRIPCIÓN DE LA META ANUAL:

2.2. Celebración de los cursos de formación en el trabajo a vecinos organizados con participación ciudadana.

META ANUAL	CUARTO TRIMESTRE									
	AVANCE TRIMESTRAL					AVANCE ACUMULADO				
	PROG.	ALC.	EF %	SEMAFORO	PROG.	ALC.	EF %	SEMAFORO		
1	0	0	0%		1	0	0%	Rojo		
1	0	0	0%		1	0	0%	Rojo		

DESCRIPCIÓN DE RESULTADOS Y JUSTIFICACIÓN EN CASO DE VARIACIÓN SUPERIOR + - 10 POR CIENTO RESPECTO A LO PROGRAMADO

EVALUACIÓN DEL INDICADOR

La meta no se cumplió

DEPENDENCIA GENERAL O AUXILIAR: ATENCIÓN CIUDADANA

ELABORÓ:
 Nombre: Lic. Roberto Ariza Velasco
 Cargo: Director
 Firma:

AYUNTAMIENTO
DE LA PAZ
2022 - 2024

VO. BO.:
 Nombre: Lic. Roberto Ariza Velasco
 Cargo: Director
 Firma:



PDRM-08b FICHA TÉCNICA DE SEGUIMIENTO DE INDICADORES 2023 DE GESTIÓN O ESTRATÉGICO

PILAR/EJE TRANSVERSAL: Eje Transversal II: Tecnología y Coordinación para el Buen Gobierno
TEMA DE DESARROLLO: Alianzas para el desarrollo
PROGRAMA PRESUPUESTARIO: 02040401NA0523 - Nuevas organizaciones de la sociedad
PROYECTO: 020404020102 - Participación ciudadana

OBJETIVO DEL PROGRAMA PRESUPUESTARIO: Incluye las políticas públicas orientadas al fortalecimiento de la gobernanza democrática, la modernización de la participación social organizada en la solución de los problemas actuales en los diversos ámbitos de la agenda pública.

DEPENDENCIA GENERAL: ATENCIÓN CIUDADANA
DEPENDENCIA AUXILIAR: 112 Dirección de Atención, Quejas y Denuncias Ciudadanas/Participación Ciudadana

ESTRUCTURA DEL INDICADOR

NOMBRE DEL INDICADOR: Porcentaje de concursos temáticos a vecinos organizados con participación ciudadana.
FORMULA DE CÁLCULO: (Concursos temáticos divulgados/Concursos temáticos programados) * 100

INTERPRETACIÓN: Testimonios documentales de la difusión de los concursos temáticos con participación ciudadana.

DIMENSIÓN QUE ATIENDE: Económica **FRECUENCIA DE MEDICIÓN:** Trimestral Gestión

DESCRIPCIÓN DEL FACTOR DE COMPARACIÓN: 3.1. Difusión de concursos temáticos a vecinos organizados con participación ciudadana, celebrados.

ÁMBITO GEOGRÁFICO: Todo el Municipio

COBERTURA:

LÍNEA BASE:

COMPORTAMIENTO DE LAS VARIABLES DURANTE EL "CUARTO" TRIMESTRE

VARIABLE	UNIDAD DE MEDIDA	OPERACIÓN	META ANUAL	AVANCE TRIMESTRAL				AVANCE ACUMULADO			
				PROG.	%	ALCAN.	%	PROG.	%	ALCAN.	%
C.T.O. Concursos temáticos divulgados	Difusión	Suma	4	1	25%	0	0%	4	100%	0	0%
C.T.P. Concursos temáticos programados	Difusión	Suma	4	1	25%	0	0%	4	100%	0	0%

COMPORTAMIENTO DEL INDICADOR

DESCRIPCIÓN DE LA META ANUAL:

3.1. Difusión de concursos temáticos a vecinos organizados con participación ciudadana, celebrados.

META ANUAL	CUARTO TRIMESTRE									
	AVANCE TRIMESTRAL				SEMAFORO	AVANCE ACUMULADO				SEMAFORO
	PROG.	ALC.	EF %	PROG.		ALC.	EF %			
4	1	0	0%	0%	4	0	0%	0%	Roto	
4	1	0	0%	0%	4	0	0%	0%	Roto	

DESCRIPCIÓN DE RESULTADOS Y JUSTIFICACIÓN EN CASO DE VARIACIÓN SUPERIOR +- 10 POR CIENTO RESPECTO A LO PROGRAMADO

EVALUACIÓN DEL INDICADOR

DEPENDENCIA GENERAL O AUXILIAR: ATENCIÓN CIUDADANA

ELABORÓ:
Nombre: Lic. Roberto Rojas Vertiz
Cargo: Director



VO. BO.:
Nombre: Lic. Roberto Rojas Vertiz
Cargo: Director





PbRM-08b FICHA TÉCNICA DE SEGUIMIENTO DE INDICADORES 2023 DE GESTIÓN O ESTRATÉGICO

PILAR/EJE TRANSVERSAL: Eje Transversal III: Tecnología y Coordinación para el Buen Gobierno
TEMA DE DESARROLLO: Alianzas para el desarrollo
PROGRAMA PRESUPUESTARIO: 02040401NA0623 Nuevas organizaciones de la sociedad
PROYECTO: 020404010102 Participación ciudadana

OBJETIVO DEL PROGRAMA PRESUPUESTARIO: Incluye las políticas públicas orientadas al fortalecimiento de la gobernanza comunitaria, la modernización de la participación social organizada en la solución de los problemas actuales en los diversos ámbitos de la agenda pública.

DEPENDENCIA GENERAL: ATENCIÓN CIUDADANA
DEPENDENCIA AUXILIAR: 3.2 Dirección de Atención, Quejas y Denuncias Ciudadanas/Participación Ciudadana

NOMBRE DEL INDICADOR: Porcentaje de realización de concursos temáticos.
FORMULA DE CÁLCULO: (Concursos temáticos realizados para fomentar la participación ciudadana/Concursos temáticos para fomentar la participación ciudadana programados) *100
INTERPRETACIÓN: Registro de participantes en los concursos temáticos.

DIMENSIÓN QUE ATIENDE: Económico **FRECUENCIA DE MEDICIÓN:** Trimestral Gestión
DESCRIPCIÓN DEL FACTOR DE COMPARACIÓN: 3.2. Participación ciudadana de vecinos organizados en concursos temáticos.
ÁMBITO GEOGRÁFICO: Todo el Municipio
COBERTURA:
LÍNEA BASE:

ESTRUCTURA DEL INDICADOR

COMPORTAMIENTO DE LAS VARIABLES DURANTE EL "CUARTO" TRIMESTRE

VARIABLE	UNIDAD DE MEDIDA	OPERACIÓN	META ANUAL	AVANCE TRIMESTRAL				AVANCE ACUMULADO			
				PRDG.	%	ALCAN.	%	PRDG.	%	ALCAN.	%
CT.R.F.P.C. Concursos temáticos realizados para fomentar la participación ciudadana	Difusión	Sumado	2	1	50%	0	0%	2	100%	0	0%
CT.F.P.C.P. Concursos temáticos para fomentar la participación ciudadana programados	Difusión	Sumado	3	1	33%	0	0%	3	100%	0	0%

COMPORTAMIENTO DEL INDICADOR

DESCRIPCIÓN DE LA META ANUAL:

3.2. Participación ciudadana de vecinos organizados en concursos temáticos.

META ANUAL	CUARTO TRIMESTRE							
	AVANCE TRIMESTRAL				AVANCE ACUMULADO			
	PRDG.	ALC.	EF %	SEMAFORO	PRDG.	ALC.	EF %	SEMAFORO
2	1	0	0%	Rojo	2	0	0%	Rojo
3	1	0	0%	Rojo	3	0	0%	Rojo

DESCRIPCIÓN DE RESULTADOS Y JUSTIFICACIÓN EN CASO DE VARIACIÓN SUPERIOR +- 10 POR CIENTO RESPECTO A LO PROGRAMADO

EVALUACIÓN DEL INDICADOR

DEPENDENCIA GENERAL O AUXILIAR: ATENCIÓN CIUDADANA

ELABORÓ:
Nombre: Lic. Roberto Alajo Veritas
Cargo: Director

VO. BO.:
Nombre: Lic. Roberto Alajo Veritas
Cargo: Director





PDRM-085 FICHA TÉCNICA DE SEGUIMIENTO DE INDICADORES 2023 DE GESTIÓN O ESTRATÉGICO

PILAR / EJE TRANSVERSAL:	Plan de Seguridad	
TEMA DE DESARROLLO:	Seg. Ciudad con visión ciudadana	
PROGRAMA PRESUPUESTARIO:	02070301N70025 Seguridad pública	
PROYECTO:	01070101003 Formación profesional especializada para servidores públicos de instituciones de seguridad pública. 01070101007 Situación, participación, prevención y denuncia social. 01070101001 Operación y vigilancia para la seguridad y prevención del delito.	
OBJETIVO DEL PROGRAMA PRESUPUESTARIO:	Incluir los proyectos orientados a combatir la inseguridad pública con el apoyo a ley para erradicar la impunidad y la corrupción, mediante la prevención integral de los tipos de seguridad, modificando los métodos y programas de estudio para fortalecer, e implementar y hacerlos más eficientes, aplicar los sistemas de reclutamiento y selección confiable y riguroso proceso evaluado de exámenes, así como promover la participación ciudadana en acciones preventivas del delito.	
DEPENDENCIA GENERAL:	SEGURIDAD PÚBLICA Y TRANSITO	
DEPENDENCIA AUXILIAR:	D.M. Dirección de Seguridad Pública Municipal	

ESTRUCTURA DEL INDICADOR

NOMBRE DEL INDICADOR:	Porcentaje de población que ha sido víctima de un delito.		
FÓRMULA DE CÁLCULO:	Personas que han sido víctimas de un delito en su sistema (oficial o comunitario) / total de la población municipal * 100%		
INTERPRETACIÓN:	Registros administrativos de la comisión de delitos en el municipio.		
DIMENSIÓN QUE ATIENDE:	Eficiencia.	FRECUENCIA DE MEDICIÓN:	Anual y Estratégica
DESCRIPCIÓN DEL FACTOR DE COMPARACIÓN:	Contribuir a mejorar la calidad de vida de la población del municipio, a través de la correcta operación del servicio de seguridad pública.		
ÁMBITO GEOGRÁFICO:	Todo el Municipio.		
COBERTURA LINEA BASE:			

COMPORTAMIENTO DE LAS VARIABLES DURANTE EL "CUARTO" TRIMESTRE

VARIABLE	UNIDAD DE MEDIDA	OPERACIÓN	META ANUAL	AVANCE TRIMESTRAL				AVANCE ACUMULADO			
				PROG.	%	A.CUM.	%	PROG.	%	A.CUM.	%
PSD.BE.C.C. Personas que han sido víctimas de un delito en su ámbito geográfico municipal	Personas	Coeficiente	5000	5000	100%	5000	100%	5000	100%	5000	100%
TOTAL.POPUL. Total de la población municipal	Personas	Coeficiente	500000	500000	100%	500000	100%	500000	100%	500000	100%

COMPORTAMIENTO DEL INDICADOR

DESCRIPCIÓN DE LA META ANUAL:

Contribuir a mejorar la calidad de vida de la población del municipio, a través de la correcta operación del servicio de seguridad pública.

META ANUAL	CUARTO TRIMESTRE				AVANCE ACUMULADO			
	PROG.	A.C.	EF %	SEMAFORO	PROG.	A.C.	EF %	SEMAFORO
5000	5000	5000	100%	Verde	5000	5000	100%	Verde
304088	304088	304088	100%	Verde	304088	304088	100%	Verde

DESCRIPCIÓN DE RESULTADOS - JUSTIFICACIÓN EN CASO DE VARIACIÓN SUPERIOR O INFERIOR A LO PROGRAMADO

EVALUACIÓN DEL INDICADOR

Al final del cuarto trimestre se cumplió al 100%

DEPENDENCIA GENERAL O AUXILIAR: SEGURIDAD PÚBLICA Y TRANSITO

ELABORÓ

Nombre: Sr. Jorge Escobar Lázaro Rendón
Cargo: Jefe de Seguimiento y Evaluación



VERIFICÓ

Nombre: Lic. Jorge Escobar Lázaro Rendón
Cargo: Director de Seguridad Pública

SISTEMA DE SEGUIMIENTO Y EVALUACIÓN DEL PLAN DE DESARROLLO MUNICIPAL





PBRM-08b FICHA TÉCNICA DE SEGUIMIENTO DE INDICADORES 2023 DE GESTIÓN O ESTRATÉGICO

PLAZA/ EJE TRANSVERSAL: Plan de Seguridad

TEMA DE DESARROLLO: Seguridad con visión duradera

PROGRAMA PRESUPUESTARIO: 0070101N0033 Seguridad pública

PROYECTO: 03070101003 Formación profesional especializada para servidores públicos de instituciones de seguridad pública.
03070101007 Vinculación, participación, prevención y denuncia social.
03070101011 Operación y vigilancia para la seguridad y prevención del delito.

OBJETIVO DEL PROGRAMA PRESUPUESTARIO: - Desarrollar proyectos orientados a combatir la inseguridad pública con enfoque integral a ley y a fortalecer la impunidad y la corrupción, mediante la profesionalización de los cuerpos de seguridad, modificando los métodos y programas de estudio para humanizarlos, agilizarlos y hacerlos más eficientes, aplicar de sistemas de reclutamiento y selección confiable y riguroso proceso estandarizado de evaluación, así como promover la participación social en acciones preventivas del delito.

DEPENDENCIA GENERAL: SUBSECRETARÍA DE POLÍTICA Y TRANSITO

DEPENDENCIA AUXILIAR: Dirección de Seguridad Pública Municipal

ESTRUCTURA DEL INDICADOR:

NOMBRE DEL INDICADOR: Valor porcentual de la confianza de la ciudadanía en el municipio.

FÓRMULA DE CÁLCULO: $(\text{Número de votos en el trimestre actual} / \text{Total de votos del semestre anterior}) \times 100$

INTERPRETACIÓN: Registros administrativos de la comisión de delitos en el municipio.

DIMENSIÓN QUE ATENDE: Eficiencia **FRECUENCIA DE MEDICIÓN:** Semestral y Estratégico

DESCRIPCIÓN DE FACTOR DE COMPARACIÓN: La población del municipio cuenta con un sentido de seguridad pública confiable, eficiente y eficaz.

AMBITO GEOGRAFICO: Todo el Municipio.

COBERTURA:

LÍNEA BASE:

COMPORTAMIENTO DE LAS VARIABLES DURANTE EL "CUARTO" TRIMESTRE

VARIABLE	UNIDAD DE MEDIDA	DIRECCIÓN	META ANUAL	AVANCE TRIMESTRAL				AVANCE ACUMULADO			
				PROG.	%	ALCAN.	%	PROG.	%	ALCAN.	%
DELINCUENCIA (Número de delitos del periodo del semestre anterior)	Delitos	Disminuir	3000	3000	100%	3000	100%	3000	100%	3000	100%
DELINCUENCIA (Número de delitos del periodo de semestre anterior)	Delitos	Disminuir	3000	1800	60%	3300	110%	3000	100%	3300	110%

COMPORTAMIENTO DEL INDICADOR

DESCRIPCIÓN DE LA META ANUAL

La población del municipio cuenta con un sentido de seguridad pública confiable, eficiente y eficaz.

META ANUAL	CUARTO TRIMESTRE							
	AVANCE TRIMESTRAL				AVANCE ACUMULADO			
	PROG.	ALC.	ES %	SEMAFORO	PROG.	ALC.	ES %	SEMAFORO
3000	3000	3000	100%	Verde	3000	3000	100%	Verde
3000	1800	1800	60%	Verde	3300	2800	85%	Verde

DESCRIPCIÓN DE RESULTADOS Y JUSTIFICACIÓN EN CASO DE VARIACIÓN SUPERIOR A +30 POR CIENTO RESPECTO A LO PROGRAMADO

EVALUACIÓN DEL INDICADOR

La meta del cuarto trimestre se cumplió al 100%

DEPENDENCIA GENERAL O AUXILIAR: SEGURIDAD PÚBLICA MUNICIPAL

ELABORÓ:

Nombre: Lic. Jorge Iván López Martínez

Cargo: Director de Seguridad Pública Municipal

DIRECCIÓN DE SEGURIDAD PÚBLICA MUNICIPAL

OTORGÓ:

Nombre: Lic. Jorge Iván López Martínez

Cargo: Director de Seguridad Pública Municipal

DIRECCIÓN DE SEGURIDAD PÚBLICA MUNICIPAL



PbrM-08b FICHA TÉCNICA DE SEGUIMIENTO DE INDICADORES 2023 DE GESTIÓN O ESTRATÉGICO

PIAR / OJO TRANSVERSAL: Pilar 4: Seguridad

TEMA DE DESARROLLO: Seguridad con visión ciudadana

PROGRAMA PRESUPUESTARIO: 010701C1N0C123 Seguridad pública

PROYECTO:
010701C1C0103 Formación profesional especializada para servidores públicos de instituciones de seguridad pública.
010701C1C0107 Vinculación, participación, prevención y atención social.
010701C1C0101 Operación y vigilancia para la seguridad y prevención del delito.

OBJETIVO DEL PROGRAMA PRESUPUESTARIO: Incluye los proyectos en entornos a combatir la inseguridad pública con especial énfasis a la ley para erradicar la impunidad y la corrupción, mediante la profesionalización de los cuerpos de seguridad, mejorando los métodos y programas de estudio para humanistas, dignificando y haciendo más eficientes, aplicando sistemas de reclutamiento y selección confiable y riguroso proceso estandarizado de evaluación, así como promover la participación social en acciones preventivas del delito.

DEPENDENCIA GENERAL: SEGURIDAD PÚBLICA Y TRÁNSITO

DEPENDENCIA AUXILIAR: 304 Dirección de Seguridad Pública Municipal

ESTRUCTURA DEL INDICADOR

NOMBRE DEL INDICADOR: Porcentaje de acciones realizadas en materia de prevención del delito.

FORMULA DE CÁLCULO: (Total de acciones en materia de prevención realizadas / Total de acciones en materia de prevención programadas a realizar) * 100

INTERPRETACIÓN: Registrar administrativas de las acciones realizadas en materia de prevención del delito en el municipio.

DIMENSIÓN QUE ATIENDE: Económico

FRECUENCIA DE MEDICIÓN: Trimestral y Cuatrimestral

DESCRIPCIÓN DEL FACTOR DE COMPARACIÓN: 1. Acciones realizadas en materia de seguridad y prevención del delito.

AMBITO GEOGRÁFICO: Todo el Municipio

COBERTURA:

LÍNEA BASE:

COMPORTAMIENTO DE LAS VARIABLES DURANTE EL "CUARTO" TRIMESTRE

VARIABLE	UNIDAD DE MEDIDA	OPERACIÓN	META ANUAL	AVANCE TRIMESTRAL				AVANCE ACUMULADO			
				PROG.	%	ALCAN.	%	PROG.	%	ALCAN.	%
T.A.M.P.E. Totalidad acciones en materia de prevención realizadas	Acciones	Sumable	140	36	25%	36	100%	140	100%	140	100%
T.A.M.P.P.E. Total de acciones en materia de prevención programadas a realizar	Acciones	Sumable	140	36	25%	36	100%	140	100%	140	100%

COMPORTAMIENTO DEL INDICADOR

DESCRIPCIÓN DE LA META ANUAL

1. Acciones realizadas en materia de seguridad y prevención del delito.

META ANUAL	CUARTO TRIMESTRE				SEMAFORO	AVANCE ACUMULADO			SEMAFORO
	PROG.	ALC.	EL %	PROG.		ALC.	EL %		
140	36	36	100%	Verde	140	140	100%	Verde	
140	36	36	100%	Verde	140	140	100%	Verde	

DESCRIPCIÓN DE RESULTADOS Y JUSTIFICACIÓN EN CASO DE VARIACIÓN SUPERIOR O INFERIOR AL 10 POR CIENTO RESPECTO A LO PROGRAMADO

EVALUACIÓN DEL INDICADOR

La meta del cuarto trimestre se cumplió al 100%

DEPENDENCIA GENERAL O AUXILIAR: SEGURIDAD PÚBLICA Y TRÁNSITO

AYUNTAMIENTO DE LA PAZ 2022 - 2024

E. ALCORCÓ

Nombre: Lic. Jorge Leonardo Lacortza Mendoza

Cargo: Director de Seguridad Pública

DIRECCIÓN DE SEGURIDAD PÚBLICA MUNICIPAL

AYUNTAMIENTO DE LA PAZ

VC. 0022 - 0024

Nombre: Lic. Jorge Leonardo Lacortza Mendoza

Cargo: Director de Seguridad Pública

SISTEMA DE PRESUPUESTO POR RESULTADOS MUNICIPALES



PBRM-086 FICHA TÉCNICA DE SEGUIMIENTO DE INDICADORES 2023 DE GESTIÓN O ESTRATÉGICO

PILAR / EJE TRANSVERSAL: Pilar 4: Seguridad
TEMA DE DESARROLLO: Seguridad con visión integral
PROGRAMA PRESUPUESTARIO: 06070101NCC213 Seguridad pública
PROYECTO: 010701010303 Formación profesional especializada para servidores públicos de instituciones de seguridad pública; participación, prevención y seguridad social; 010701010107 Cooperación y vigilancia para la seguridad y prevención del delito; 010701010106

Vinculación:

OBJETIVO DEL PROGRAMA PRESUPUESTARIO: Seleccionar los proyectos o actividades a combatir la inseguridad pública con estricto apego a la ley para erradicar la impunidad y la reincidencia mediante la profesionalización en los recursos de seguridad, modificando las metodologías y programas de estudio para fortalecer los gobiernos y hacerlos más eficientes; aplicar los sistemas de reclutamiento y selección confiable y riguroso proceso estandarizado de evaluación, así como promover o implementar acciones preventivas del delito.

DEPENDENCIA GENERAL: SEGURIDAD PÚBLICA Y TRÁFICO
DEPENDENCIA AUXILIAR: 1.04 Dirección de Seguridad Pública Municipal

ESTRUCTURA DEL INDICADOR

NOMBRE DEL INDICADOR: Porcentaje de eficiencia en la operación de los sistemas de comunicación, tecnología e información para la prevención del delito
FORMULA DE CÁLCULO: (Número de sistemas de información, comunicación y tecnología en funcionamiento óptimo / Total de sistemas de información, comunicación y tecnología en el municipio) * 100

INTERPRETACIÓN: Eficiencia en la operación de los diversos TIC's y su desempeño.

DIMENSIÓN QUE ATENDE: Económico **REFERENCIA DE MEDICIÓN:** Financiamiento y Gestión

DESCRIPCIÓN DEL FACTOR DE COMPARACIÓN: 2. Sistemas de información, comunicación y tecnología en operación para la prevención del delito.

ÁMBITO GEOGRÁFICO: Total Municipal

COBERTURA: Línea Base

COMPORTAMIENTO DE LAS VARIABLES DURANTE EL "CUARTO" TRIMESTRE

VARIABLE	UNIDAD DE MEDIDA	OPERACIÓN	META ANUAL	AVANCE TRIMESTRAL				AVANCE ACUMULADO			
				PROG.	%	ALCAN.	%	PROG.	%	A. CUM.	%
"Número de sistemas de comunicación, comunicación y tecnología en funcionamiento óptimo"	Sistemas	Constante	600	100%	100%	600	100%	600	100%	600	100%
"Número de sistemas de información, comunicación y tecnología en el municipio"	Sistemas	Constante	600	60%	100%	600	100%	600	100%	600	100%

COMPORTAMIENTO DEL INDICADOR

DESCRIPCIÓN DE LA META ANUAL:

2. Sistemas de información, comunicación y tecnología en operación para la prevención del delito.

META ANUAL	CUARTO TRIMESTRE							
	AVANCE TRIMESTRAL			AVANCE ACUMULADO				
	PROG.	ALC.	EF %	SEMAFORO	PROG.	ALC.	EF %	SEMAFORO
600	600	600	100%	Verde	600	600	100%	Verde
600	600	600	100%	Verde	600	600	100%	Verde

DESCRIPCIÓN DE RESULTADOS Y JUSTIFICACIÓN EN CASO DE VARIACIÓN SUPERIOR O INFERIOR POR CIENTO RESPECTO A LO PROGRAMADO

EVALUACIÓN DEL INDICADOR

La meta del cuarto trimestre se cumplió al 100%

DEPENDENCIA GENERAL O AUXILIAR: SEGURIDAD PÚBLICA MUNICIPAL

ELABORÓ: [Firma]

AYUNTAMIENTO DE LA PAZ 2022 - 2024

SECRETARÍA DE SEGURIDAD PÚBLICA MUNICIPAL

VO. BO. [Firma]

AYUNTAMIENTO DE LA PAZ 2022 - 2024

SECRETARÍA DE SEGURIDAD PÚBLICA MUNICIPAL



PbRM-08b FICHA TÉCNICA DE SEGUIMIENTO DE INDICADORES 2023 DE GESTIÓN O ESTRATÉGICO

PLAN / OBT TRANSVERSAL: Plan de Seguridad
TEMA DE DESARROLLO: Seguridad con visión ciudadana
PROGRAMA PRESUPUESTARIO: 03000100020 Seguridad pública
PROYECTO: 03000100030 Formación profesional especializada para servidores públicos de instituciones de seguridad pública.
03000100037 Vinculación, participación, prevención y demanda social.
03000100031 Operación y vigilancia para la seguridad y prevención del delito.

OBJETIVO DEL PROGRAMA PRESUPUESTARIO: Incluye los proyectos orientados a combatir la inseguridad pública con especial énfasis a la ley para enfrentar la impunidad y a la corrupción, mediante la profesionalización de los cuerpos de seguridad, mediante los métodos y programas de escuela para humanizar el castigo, digitalización y canales más eficientes, adoptar sistemas de evaluación y selección transparentes y rigurosos y acceso equitativo de evaluación, así como promover la participación en acciones preventivas de delito.

DEPENDENCIA GENERAL: SEGURIDAD PÚBLICA Y TRÁNSITO
DEPENDENCIA AUXILIAR: 054 Dirección de Seguridad Pública Municipal

ESTRUCTURA DEL INDICADOR

NOMBRE DEL INDICADOR: Porcentaje de elementos policíacos capacitados.
FORMULA DE CÁLCULO: (Número de policías capacitados / Total de elementos policíacos en el municipio) * 100
INTERPRETACIÓN: Programas de capacitación, cursos de asistencia, Fotográficas, Controles de la circulación.
DIMENSIÓN QUE ATIENDE: Económico FRECUENCIA DE MEDICIÓN: Semestral y Estratégico.
DESCRIPCIÓN DEL FACTOR DE COMPARACIÓN: Elementos policíacos capacitados con formación profesional especializada.
ÁMBITO GEOGRÁFICO: Todo el Municipio.
COBERTURA:
LÍNEA BASE:

COMPORTAMIENTO DE LAS VARIABLES DURANTE EL "CUARTO" TRIMESTRE

VARIABLE	UNIDAD DE MEDIDA	OPERACIÓN	META ANUAL	AVANCE TRIMESTRAL				AVANCE ACUMULADO			
				PROG.	%	ALCAN.	%	PROG.	%	ALCAN.	%
4.10.04. Número de policías capacitados	Policías	Sumado	240	240	100%	240	100%	480	100%	480	100%
4.10.04. Total de elementos policíacos en el municipio	Policías	Sumado	480	240	50%	240	50%	480	100%	480	100%

COMPORTAMIENTO DEL INDICADOR

DESCRIPCIÓN DE LA META ANUAL

5. Elementos policíacos capacitados con formación profesional especializada.

META ANUAL	CUARTO TRIMESTRE					
	AVANCE TRIMESTRAL		SEMAFORO	AVANCE ACUMULADO		
PROG.	%	PROG.		ALC.	%	SEMAFORO
480	240	50%	Verde	480	100%	Verde
480	240	50%	Verde	480	100%	Verde

DESCRIPCIÓN DE RESULTADOS Y JUSTIFICACIÓN EN CASO DE VARIACIÓN SUPERIOR -- 10 POR CIENTO RESPECTO A LO PROGRAMADO

EVALUACIÓN DEL INDICADOR

La meta de cuarto trimestre se cumplió al 100%

DEPENDENCIA GENERAL O AUXILIAR: SEGURIDAD PÚBLICA Y TRÁNSITO

ELABORÓ:
Nombre: Lic. Jorge Iván de la Haza Martínez
Cargo: Director de Seguridad Pública



VO. BO.
Nombre: Lic. Jorge Iván de la Haza Martínez
Cargo: Director de Seguridad Pública





PBRM-08b FICHA TÉCNICA DE SEGUIMIENTO DE INDICADORES 2023 DE GESTIÓN D ESTRATÉGICO

PLAZA/DE TRANSVERSA: Plan de Seguridad

TEMA DE DESARROLLO: Seguridad con visión ciudadana

PROGRAMA PRESUPUESTARIO: 01070101M00428 Seguridad pública

PROYECTO: 010701010103 Formación profesional especializada para servidores públicos de Instituciones de seguridad pública.
010701010107 Vinculación, participación, prevención y denuncia social.
010701010101 Operación y vigilancia para la seguridad y prevención del delito.

OBJETIVO DEL PROGRAMA PRESUPUESTARIO: Indagar los proyectos o entornos a combatir a inseguridad pública con enfoque preventivo y ley para erradicar la impunidad y la corrupción, mediante la profesionalización de los cuerpos de seguridad, modificando los métodos y programas de estudio para humanizarlos, digitalizarlos y hacerlos más eficientes, aplicar los sistemas de reclutamiento y selección confiable y riguroso proceso estandarizado de evaluación, así como promover la participación social en acciones preventivas del delito.

DEPENDENCIA GENERAL: SEGURIDAD PÚBLICA Y TRÁNSITO

DEPENDENCIA AUXILIAR: 014 Dirección de Seguridad Pública Municipal

ESTRUCTURA DEL INDICADOR:

NOMBRE DEL INDICADOR: Premialidad de personas participantes en acciones y eventos de prevención del delito.

FÓRMULA DE CÁLCULO: Total de asistentes en las acciones y eventos de prevención/Total de eventos y acciones de prevención

INTERPRETACIÓN: Programas de capacitación, listas de asistencia, fotografías, contenidos de la capacitación.

DIMENSIÓN QUE ATIENDE: Económico

FRECUENCIA DE MEDICIÓN: Semestral y Estratégico

DESCRIPCIÓN DEL FACTOR DE COMPARACIÓN: C. Acciones de vinculación, participación, prevención y denuncia social realizadas, tanto la prevención del delito.

ÁMBITO GEOGRÁFICO: Todo el Municipio

COBERTURA:

UNIDAD BASE:

COMPORTAMIENTO DE LAS VARIABLES DURANTE EL "CUARTO" TRIMESTRE

VARIABLE	UNIDAD DE MEDIDA	OPERACIÓN	META ANUAL	AVANCE TRIMESTRAL				AVANCE ACUMULADO			
				PROG.	%	ALCAN.	%	PROG.	%	ALCAN.	%
TOTAL: Total de asistentes en las acciones y eventos de prevención	Asistentes	Suma	10379	2591	25%	2591	25%	2591	25%	2591	25%
TOTAL: Total de eventos y acciones de prevención	Eventos	Suma	144	72	50%	72	50%	72	50%	72	50%

COMPORTAMIENTO DEL INDICADOR

DESCRIPCIÓN DE LA META ANUAL:

4. Acciones de vinculación, participación, prevención y denuncia social realizadas, para la prevención del delito.

META ANUAL	CUARTO TRIMESTRE							
	AVANCE TRIMESTRAL				AVANCE ACUMULADO			
	PROG.	A.C.	EF %	SEMAFORO	PROG.	A.C.	EF %	SEMAFORO
10379	2591	25%	100%	Verde	2591	25%	100%	Verde
144	72	50%	100%	Verde	72	50%	100%	Verde

DESCRIPCIÓN DE RESULTADOS Y JUSTIFICACIÓN EN CASO DE VARIACIÓN SUPERIOR + 10 POR CIENTO RESPECTO A LO PROGRAMADO

EVALUACIÓN DEL INDICADOR

DEPENDENCIA GENERAL: CO AUXILIAR



Municipio: La Paz
Dirección: Dirección de Seguridad Pública

Nombre: Lic. Jorge Roberto Lora del Real
Cargo: Director de Seguridad Pública

SECRETARÍA DE SEGURIDAD PÚBLICA MUNICIPAL





PBRM-08b FICHA TÉCNICA DE SEGUIMIENTO DE INDICADORES 2023 DE GESTIÓN O ESTRATÉGICO

PILAR / EJE TRANSVERSAL: Pilar 4: Seguridad

TEMA DE DESARROLLO: Seguridad con visión ciudadana

PROGRAMA PRESUPUESTARIO: 01070101VAD123 Seguridad pública

PROYECTO:
010701010103 Formación profesional especializada para servidores públicos de instituciones de seguridad pública.
010701010107 Visualización, participación, prevención y denuncia social.
010701010105 Operación y vigilancia para la seguridad y prevención del delito.

OBJETIVO DEL PROGRAMA PRESUPUESTARIO: Act. y los proyectos orientados a combatir la inseguridad pública con énfasis en la respuesta rápida a la movilidad y la conservación, mediante la profesionalización de los cuerpos de seguridad, mejorando los métodos y programas de estudio para aumentar los conocimientos y habilidades más eficientes, aplicando sistemas de reclutamiento y selección confiable y riguroso, proceso estandarizado de evaluación, así como promover la participación social en acciones preventivas de delito.

DEPENDENCIA GENERAL: SEGURIDAD PÚBLICA Y TRÁNSITO

DEPENDENCIA AUXILIAR: 004 Dirección de Seguridad Pública (DSETP)

ESTRUCTURA DEL INDICADOR:

NOMBRE DEL INDICADOR: Porcentaje de efectividad en la implementación de operativos de seguridad.

FÓRMULA DE CÁLCULO: (Operativos de seguridad que concluyeron con un éxito exitoso / Operativos de seguridad realizados) * 100

INTERPRETACIÓN: Registros administrativos sobre los operativos de seguridad.

DIMENSIÓN QUE ATIENDE: Calidad

FRECUENCIA DE MEDICIÓN: Trimestral y de gestión

DESCRIPCIÓN DEL FACTOR DE COMPARACIÓN: 1.1. Realización de operativos de seguridad pública.

AMBITO GEOGRÁFICO: Todo el Municipio

COBERTURA:

LÍNEA BASE:

COMPORTAMIENTO DE LAS VARIABLES DURANTE EL "CUARTO" TRIMESTRE

VARIABLE	UNIDAD DE MEDIDA	OPERACIÓN	META ANUAL	AVANCE TRIMESTRAL				AVANCE ACUMULADO			
				PROG.	%	ALCAN.	%	PROG.	%	ALCAN.	%
0.0.04. Operativos de seguridad que concluyeron con un éxito exitoso	Operativos	Sumado	0	0	0%	0	0%	0	0%	0	0%
0.0.04. Operativos de seguridad realizados	Operativos	Sumado	552	552	100%	552	100%	552	100%	552	100%

COMPORTAMIENTO DEL INDICADOR

DESCRIPCIÓN DE LA META ANUAL:

1.1. Realización de operativos de seguridad pública.

META ANUAL	AVANCE TRIMESTRAL				SEMAFORO	AVANCE ACUMULADO			
	PROG.	ALC.	EF.%	DEJ.		PROG.	ALC.	EF.%	SEMAFORO
0	0	0	0%	0%	Verde	552	552	100%	Verde
552	552	552	100%	100%					

DESCRIPCIÓN DE RESULTADOS Y JUSTIFICACIÓN EN CASO DE VARIACIÓN SUPERIOR + - 10 POR CIENTO RESPECTO A LO PROGRAMADO

EVALUACIÓN DEL INDICADOR

La meta del cuarto trimestre se cumplió a 100%

DEPENDENCIA GENERAL O AUXILIAR: SEGURIDAD PÚBLICA Y TRÁNSITO

ELABORO:

Nombre: Lic. Jorge Roberto Luján Méndez

Cargo: Director de Seguridad Pública

RECIBIÓ:

Nombre: Lic. Jorge Roberto Luján Méndez

Cargo: Director de Seguridad Pública

FECHA DE ENTREGA DEL INDICADOR: 30/10/2022



PBRM-085 FICHA TÉCNICA DE SEGUIMIENTO DE INDICADORES 2023 DE GESTIÓN O ESTRATÉGICO

PILAR O/E TRANSVERSAL: Plan de Seguridad

TEMA DE DESARROLLO: Seguridad con visión ciudadana

PROGRAMA PRESUPUESTARIO: 010701C1N00229 Seguridad pública

PROYECTO:
010701C10103 Formación profesional especializada para servidores públicos de instituciones de seguridad pública.
010701C10107 Vinculación, participación, prevención y denuncia social.
010701C10108 Operación y vigilancia para la seguridad y prevención del delito.

OBJETIVO DEL PROGRAMA PRESUPUESTARIO: Inducir los procesos orientados a combatir la inseguridad pública con especial acento a la ley para erradicar la impunidad y la corrupción, mediante la profesionalización de los cuerpos de seguridad, modificación los métodos y programas de control para humanizarlos, dignificarlos y hacerlos más eficientes, aplicando sistemas de control interno y de gestión confiable y procesos estandarizados de evaluación, así como promover la participación social en acciones preventivas del delito.

DEPENDENCIA GENERAL: SEGURIDAD PÚBLICA Y TRÁNSITO

DEPENDENCIA AUXILIAR: 364 "Acción" de Seguridad Pública Municipal

ESTRUCTURA DEL INDICADOR:

NOMBRE DEL INDICADOR: Fuerza Policial Efectiva por cada 1 mil habitantes

FÓRMULA DE CÁLCULO: $(\text{Total de Policias Operativos} - \text{No de policías en periodo vacacional} - \text{No. de Salto No. de Inspecciones} - \text{No. de Comandantes} - \text{No. de personal facultativo}) / \text{No. Total de Población} * 1000 \text{ habitantes}$

INTERPRETACIÓN: Número, línea de asistencia, fatiga de servicios

DIMENSIÓN QUE ATIENDE: Eficiencia

FRECUENCIA DE MEDICIÓN: Trimestral y de gestión

DESCRIPCIÓN DEL FACTOR DE COMPARACIÓN: 1.2. Fortalecimiento del estado de la Fuerza Policial Efectiva.

ÁMBITO GEOGRÁFICO: Todo el Municipio

CONSEJERA:

LÍNEA BASE:

COMPORTAMIENTO DE LAS VARIABLES DURANTE EL "CUARTO" TRIMESTRE

VARIABLE	UNIDAD DE MEDIDA	OPERACIÓN	META ANUAL	AVANCE TRIMESTRAL				AVANCE ACUMULADO			
				PROG.	%	ALCAY	%	PROG.	%	ALCAY	%
NO. POLICIAS OPERATIVAS, A.C. FUERZA POLICIAL Efectiva por cada mil habitantes en periodo vacacional - No. de Salto No. de Inspecciones - No. de Comandantes - No. de personal facultativo	Policias	Servicios	480	480	100%	480	100%	480	100%	480	100%
N.T.P.O. No. Total de población por mil habitantes	Población	Servicios	504387	504387	100%	504387	100%	504387	100%	504387	100%

COMPORTAMIENTO DEL INDICADOR

DESCRIPCIÓN DE LA META ANUAL:


1.2. Fortalecimiento del estado de la Fuerza Policial Efectiva.

META ANUAL	CUARTO TRIMESTRE				AVANCE ACUMULADO			
	PROG.	ALC.	EP %	SEMAFORO	PROG.	ALC.	EP %	SEMAFORO
480	480	480	100%	Verde	480	480	100%	Verde
364088	364088	364088	100%	Verde	364088	364088	100%	Verde

DESCRIPCIÓN DE RESULTADOS Y JUSTIFICACIÓN EN CASO DE VARIACIÓN SUPERIOR + - 10 POR CIENTO RESPECTO A LO PROGRAMADO

EVALUACIÓN DEL INDICADOR

La meta del cuarto trimestre se cumplió al 100%





P6RM-086 FICHA TÉCNICA DE SEGUIMIENTO DE INDICADORES 2023 DE GESTIÓN O ESTRATÉGICO

PLAZA/ETIQUETA TRANSVERSAL: N/A 4 Seg. 1.00

TEMA DE DESARROLLO: Seguridad con atención ciudadana

PROGRAMA PRESUPUESTARIO: 01070101N40525 Seguridad pública

PROYECTO:
 010701030159 Formación profesional especializada para servidores públicos de instituciones de seguridad pública.
 010701030157 Vinculación, participación, promoción y denuncia social.
 010701030150 Operación y vigilancia para la seguridad y prevención del delito.

DISEÑO DEL PROGRAMA PRESUPUESTARIO: Se usó los proyectos orientados a combatir la inseguridad pública en estado de la ley para promover la movilidad y la seguridad, mediante la profesionalización de los cuerpos de seguridad, mejorando los métodos y programas de estudio para numerarios, significativos y hacerlos más efectivos, aplicando sistemas de reclutamiento y selección confiable y riguroso a través de estandarización de evaluación, así como promover la participación social en acciones preventivas del delito.

DEPENDENCIA GENERAL: 510 UNIDAD PÚBLICA Y TRANSITO

DEPENDENCIA AUXILIAR: 104 Dirección de Seguridad Pública Municipal

ESTRUCTURA DEL INDICADOR:

NOMBRE DEL INDICADOR: Promedio de presencia policial por sector y turno

FORMULA DE CÁLCULO: Total de patrullas operativas / Número de Sectores / Número de turnos

INTERPRETACIÓN: Límite de asistencia y tiempos de servicio

DIMENSION QUE ATIENDE: Calidad

FRECUENCIA DE MEDICIÓN: Trimestral y de gestión

DESCRIPCIÓN DEL FACTOR DE COMPARACIÓN: 1.0, Disponibilidad operativa de la fuerza policial municipal

ÁMBITO GEOGRÁFICO: Todo el Municipio

OBJETIVO:

UNIDAD DE MEDIDA:

COMPORTAMIENTO DE LAS VARIABLES DURANTE EL "CUARTO" TRIMESTRE

VARIABLE	UNIDAD DE MEDIDA	OPERACION	META ANUAL	AVANCE TRIMESTRAL				AVANCE ACUMULADO			
				PROG.	%	ALCAN.	%	PROG.	%	ALCAN.	%
T.S.P.C. Total de patrullas operativas	Patrullas	Constante	400	120	30%	120	100%	420	105%	420	105%
N.S.No. De sectores (N.T.No. De turnos)	Turnos	Suma	5.5	5.5	100%	5.5	100%	5.5	100%	5.5	100%

COMPORTAMIENTO DEL INDICADOR

DESCRIPCIÓN DE LA META ANUAL:

1.0, Disponibilidad operativa de la fuerza policial municipal.

META ANUAL	CUARTO TRIMESTRE							
	AVANCE TRIMESTRAL				AVANCE ACUMULADO			
	PROG.	ALC.	EF %	SEÑALADO	PROG.	ALC.	EF %	SEÑALADO
400	120	30%	Verde	400	420	105%	Verde	Verde
5.5	5.5	100%	Verde	5.5	5.5	100%	Verde	Verde

DESCRIPCIÓN DE RESULTADOS Y JUSTIFICACIÓN EN CASO DE VARIACIÓN SUPERIOR O INFERIOR AL POR CIENTO PROGRAMADO

EVALUACIÓN DEL INDICADOR

La meta del cuarto trimestre se cumplió al 100%

DEPENDENCIA GENERAL O AUXILIAR: SEGURIDAD PÚBLICA MUNICIPAL

ELABORADO:

Nombre: Lic. Jorge Francisco Zárate Méndez

Cargo: Director de Seguridad Pública

AYUNTAMIENTO DE LA PAZ 2022-2024
DIRECTOR DE SEGURIDAD PÚBLICA MUNICIPAL

VALIDADO:

Nombre: Lic. Jorge Francisco Zárate Méndez

Cargo: Director de Seguridad Pública

AYUNTAMIENTO DE LA PAZ 2022-2024
DIRECTOR DE SEGURIDAD PÚBLICA MUNICIPAL



PdRM-08b FICHA TÉCNICA DE SEGUIMIENTO DE INDICADORES 2023 DE GESTIÓN O ESTRATÉGICO

PILAR /EJE TRANSVERSAL: Pilar 4: Seguridad

TEMA DE DESARROLLO: Seguridad con visión ciudadana

PROGRAMA PRESUPUESTARIO: 01070101N40423 Seguridad pública

PROYECTOS:
 0107010101C3 Formación profesional especializada para servidores públicos de instituciones de seguridad pública.
 0107010101C7 Vinculación, participación, prevención y denuncia social.
 0107010101C1 Operación y vigilancia para la seguridad y prevención del delito.

OBJETIVO DEL PROGRAMA PRESUPUESTARIO: Se crean los proyectos orientados a combatir la inseguridad pública con énfasis en la ley para erradicar la impunidad y la corrupción, mediante la profesionalización de los cuadros de seguridad, mejorando los métodos y programas de estudio para formar a los egresados y hacerlos más eficientes, aplicar los sistemas de reclutamiento y selección cambiable y riguroso proceso estandarizado de evaluación, así como promover la participación social en acciones preventivas del delito.

DEPENDENCIA GENERAL: SEGURIDAD PÚBLICA Y TRANSITO
DEPENDENCIA AUXILIAR: SEM Bravos de Seguridad Pública Municipal

ESTRUCTURA DEL INDICADOR:

NOMBRE DEL INDICADOR: Porcentaje de redes vecinales creadas.

FORMULA DE CÁLCULO: (Redes vecinales creadas / Redes vecinales programadas) * 100

INTERPRETACIÓN: Registros Administrativos, Informes, Grupos de WhatsApp, Base de Datos.

FRECUENCIA DE MEDICIÓN: Trimestral y de gestión

DIMENSION QUE ATIENDE: Económico

DESCRIPCIÓN DEL FACTOR DE COMPARACIÓN: 1.4 Creación de redes vecinales

AMBITO GEOGRÁFICO: Todo el Municipio

COBERTURA:

LÍNEA BASE:

COMPORTAMIENTO DE LAS VARIABLES DURANTE EL "CUARTO" TRIMESTRE

VARIABLE	UNIDAD DE MEDIDA	OPERACIÓN	META ANUAL	AVANCE TRIMESTRAL				AVANCE ACUMULADO			
				PROG.	%	ALCAN.	%	PROG.	%	ALCAN.	%
1.4.1. Redes vecinales creadas	Grupos WhatsApp	Sumable	20	2	10%	2	10%	20	100%	20	100%
1.4.1.5. Redes vecinales programadas	Gr. por WhatsApp	Sumable	10	4	40%	4	40%	4	40%	4	40%

COMPORTAMIENTO DEL INDICADOR

DESCRIPCIÓN DE LA META ANUAL:

1.4. Creación de redes vecinales

META ANUAL	CUARTO TRIMESTRE								
	AVANCE TRIMESTRAL				SEMAFORO	AVANCE ACUMULADO			
	PROG.	ALC.	EF %	SEMAFORO		PROG.	ALC.	EF %	SEMAFORO
20	2	2	10%	Verde	20	20	100%	Verde	
10	4	4	40%	Verde	0	4	100%	Verde	

DESCRIPCIÓN DE RESULTADOS Y JUSTIFICACIÓN EN CASO DE VARIACIÓN SUPERIOR - 10 POR CIENTO RESPECTO A LO PROGRAMADO

EVALUACIÓN DEL INDICADOR

La meta del cuarto trimestre se cumple al 100%

DEPENDENCIA GENERAL O AUXILIAR: SEGURIDAD PÚBLICA Y TRANSITO

ELABORÓ: [Firma]

Municipio: La Paz
Cargo: Director de Seguridad Pública

AYUNTAMIENTO DE LA PAZ 2022-2024
 DIRECCIÓN DE SEGURIDAD PÚBLICA Y TRANSPORTES

VO. SO.: [Firma]

Nombre: Lic. Jorge Isaac Lara Lora
Cargo: Director de Seguridad Pública

AYUNTAMIENTO DE LA PAZ 2022-2024
 SISTEMA DE SEGUIMIENTO Y EVALUACIÓN DEL PLAN DE DESARROLLO MUNICIPAL



PDRM-08b FICHA TÉCNICA DE SEGUIMIENTO DE INDICADORES 2023 DE GESTIÓN O ESTRATÉGICO

PROYECTO TRANSVERSAL: Plan de Seguridad

TÍTULO DE DESARROLLO: Seguridad con visión comunitaria

PROGRAMA PRESUPUESTARIO: 01070301A0023 Seguridad pública

PROYECTO:
01070401005 Formación profesional especializada para servidores públicos de instituciones de seguridad pública
01070301007 Vinculación, participación, prevención y denuncia social
01070301003 Operación y vigilancia para la seguridad y prevención del delito

OBJETIVO DEL PROGRAMA PRESUPUESTARIO: Mediante los proyectos orientados a combatir la inseguridad pública con enfoque integral y la ley para erradicar la impunidad y la corrupción, mediante la profesionalización de los cuerpos de seguridad, modernizando los métodos y programas de estudio para humanizarlos, dignificarlos y hacerlos más eficientes, utilizando sistemas de reclutamiento y selección confiable y riguroso proceso estandarizado de evaluación, así como promover la participación social en acciones preventivas del delito.

DEPENDENCIA GENERAL: SEGURIDAD PÚBLICA Y TRÁNSITO

DEPENDENCIA AUXILIAR: 704 Dirección de Seguridad Pública Municipal

UNIDAD DEL INDICADOR: Porcentaje de patrullas con GPS funcionando.

FORMULA DE CÁLCULO: $(\text{No. De Patrullas con GPS funcionando} / \text{Total de Patrullas}) * 100$

INTERPRETACIÓN: Reporte de Verificación de Sistema de Geolocalización

DIMENSIÓN QUE ATIENDE: Económico

DESCRIPCIÓN DEL FACTOR DE COMPARACIÓN: 2.1. Equipamiento de patrullas con dispositivos de geolocalización.

AMBITO GEOGRAFICO: Total el Municipio

COBERTURA: 100%

UNIDAD BASE:

ESTRUCTURA DEL INDICADOR

COMPORTAMIENTO DE LAS VARIABLES DURANTE EL "CUARTO" TRIMESTRE

VARIABLE	UNIDAD DE MEDIDA	OPERACIÓN	META ANUAL	AVANCE TRIMESTRAL				AVANCE ACUMULADO			
				PROG.	%	ALCAN.	%	PROG.	%	ALCAN.	%
% de parque de patrullas con GPS funcionando	Patrullas	Constante	0	0	0%	0	0%	0	0%	0	0%
% PAT - total de patrullas	Patrullas	Constante	125	125	100%	125	100%	125	100%	125	100%

COMPORTAMIENTO DEL INDICADOR

DESCRIPCIÓN DE LA META ANUAL:

2.1. Equipamiento de patrullas con dispositivos de geolocalización.

META ANUAL	CUARTO TRIMESTRE								
	AVANCE TRIMESTRAL				SEMÁFORO	AVANCE ACUMULADO			
	PROG.	ALC.	EF %	SEMAFORO		PROG.	ALC.	EF %	SEMAFORO
0	0	0%	0%	Verde	0	0	0%	Verde	
125	125	100%	100%	Verde	125	125	100%	Verde	

DESCRIPCIÓN DE RESULTADOS Y JUSTIFICACIÓN EN TÉRMINOS DE VARIACIÓN SUPERIOR O INFERIOR RESPECTO A LO PROGRAMADO

EVALUACIÓN DEL INDICADOR

La meta del cuarto trimestre se cumplió al 100%.

DEPENDENCIA GENERAL O AUXILIAR: SEGURIDAD PÚBLICA Y TRÁNSITO

ELABORÓ:

Revisó: Lic. Jorge Iván López de Mendizábal

Cargó: Director de Seguridad Pública

AYUNTAMIENTO DE LA PAZ 2022-2024

DIRECCIÓN GENERAL DE SEGURIDAD PÚBLICA MUNICIPAL

NO. 50

AYUNTAMIENTO DE LA PAZ 2022-2024

Revisó: Lic. Jorge Iván López de Mendizábal

Cargó: Director de Seguridad Pública

202304 de México, a 09 de Noviembre del 2023

DIRECCIÓN GENERAL DE SEGURIDAD PÚBLICA MUNICIPAL



PBRM-08b FICHA TÉCNICA DE SEGUIMIENTO DE INDICADORES 2023 DE GESTIÓN O ESTRATÉGICO

PILAR/ EJE TRANSVERSAL: Plan de Seguridad

TEMA DE DESARROLLO: Seguridad con visión budista

PROGRAMA PRESUPUESTARIO: 01070301X00623 - Seg. Idic pública

PROYECTO:
01070301063 - Formación profesional especializada para servidores públicos de instituciones de seguridad pública.
01070301067 - Vinculación, participación, prevención y denuncia social.
01070301068 - Operación y vigilancia para la seguridad y prevención del delito.

OBJETIVO DEL PROGRAMA PRESUPUESTARIO: Reducir las acciones orientadas a combatir la inseguridad pública con énfasis en la ley para reducir la impunidad y la corrupción, mediante la profesionalización de los cuerpos de seguridad, modificación de métodos y programas de estudio para humanizarlos, dignificarlos y hacerlos más eficientes, aplicando sistemas de evaluación - selección confiable y garantizando el estado físico de evaluación, así como promover la participación social en acciones preventivas del delito.

DEPENDENCIA GENERAL: SEGURIDAD PÚBLICA Y TRÁNSITO
DEPENDENCIA AUXILIAR: 066 Dirección de Seguridad Pública Municipal

ESTRUCTURA DEL INDICADOR:

NOMBRE DEL INDICADOR: Porcentaje de patrullas con cámaras de video funcionando.

FÓRMULA DE CÁLCULO: (No. de patrullas con Cámara de Video Operando/Total de Patrullas) *100

INTERPRETACIÓN: Reportes de estado de fuerza vehicular, inventarios y resguardos.

DIMENSIÓN QUE ATIENDE: Económico **FRECUENCIA DE MEDICIÓN:** Trimestral y de gestión.

DESCRIPCIÓN DEL FACTOR DE COMPARACIÓN: 1.2. Colocación de equipamiento de cámaras de video en patrullas municipales.

ÁMBITO GEOGRÁFICO: Todo el Municipio.

COBERTURA:

LÍNEA BASE:

COMPORTAMIENTO DE LAS VARIABLES DURANTE EL "CUARTO" TRIMESTRE

VARIABLE	UNIDAD DE MEDIDA	OPERACIÓN	META ANUAL	AVANCE TRIMESTRAL				AVANCE ACUMULADO			
				PROG.	%	ALCAN.	%	PROG.	%	ALCAN.	%
K.P.C.A. (N.º de patrullas con cámaras de video operando)	Patrullas	Concursos	0	0	0%	0	0%	0	0%	0	0%
TOTAL de las variables	Patrullas	Concursos	123	123	100%	123	100%	123	100%	123	100%

COMPORTAMIENTO DEL INDICADOR

DESCRIPCIÓN DE LA META ANUAL:

1.2. Colocación de equipamiento de cámaras de video en patrullas municipales.

META ANUAL	CUARTO TRIMESTRE				SEMAFORO	AVANCE ACUMULADO			SEMAFORO
	PROG.	ALC.	EF %	SEMAFORO		PROG.	ALC.	EF %	
0	0	0	0%	Verde	0	0	0%	Verde	
123	123	123	100%	Verde	123	123	100%	Verde	

DESCRIPCIÓN DE RESULTADOS Y JUSTIFICACIÓN EN CASO DE VARIACIÓN SUPERIOR O INFERIOR AL POR CIENTO RESPECTO A LO PROGRAMADO

EVALUACIÓN DEL INDICADOR

La meta de cuarto trimestre se cumplió al 100%

DEPENDENCIA GENERAL O AUXILIAR: SEGURIDAD PÚBLICA Y TRÁNSITO

ELABORÓ

Nombre: Lic. Jorge Iván Hernández

Cargo: Director de Seguridad Pública



VO BO

Nombre: Lic. Jorge Iván Hernández

Cargo: Director de Seguridad Pública

DIRECCIÓN DE SEGURIDAD PÚBLICA MUNICIPAL





PBRM-08b FICHA TÉCNICA DE SEGUIMIENTO DE INDICADORES 2023 DE GESTIÓN O ESTRATÉGICO

PILAR/EJE TRANSVERSAL: Pilar 4: Seguridad

TEMA DE DESARROLLO: Seguridad en visión ciudadana

PROGRAMA PRESUPUESTARIO: 01070101A00723 Seguridad pública

PROYECTO:
01070101003 Formación profesional especializado para servidores públicos de instituciones de seguridad pública.
01070101007 Vinculación, participación, prevención y denuncia social.
01070101001 Operación y vigilancia para la seguridad y prevención del delito.

OBJETIVO DEL PROGRAMA PRESUPUESTARIO: En los proyectos orientados a combatir la inseguridad pública con espíritu integral se busca erradicar la impunidad y la corrupción, mediante la profesionalización de los servidores de seguridad, modificar los métodos y programas de estudio para humanizarlos, dignificarlos y hacerlos más eficientes, así como sistemas de rodutamiento y selección, con el fin de mejorar el proceso estandarizado de evaluación, así como promover la participación social en acciones preventivas de delito.

DEPENDENCIA GENERAL: SEGURIDAD PÚBLICA Y TRÁNSITO
DEPENDENCIA AUXILIAR: 194 Dirección de Seguridad Pública Municipal

NUMERO DEL INDICADOR: Porcentaje cámaras de video vigilando en operación.
FORMULA DE CÁLCULO: $\frac{\text{No. de Cámaras de video vigilando en funcionamiento}}{\text{Total de Cámaras de video vigilando instaladas}} \times 100$

INTÉRPRETACIÓN: Reportes de señal y funcionamiento de cámaras por parte del Centro de Mando

DIMENSIÓN QUE ATIENDE: Económico **FRECUENCIA DE MEDICIÓN:** Trimestral y anual

DESCRIPCIÓN DEL FACTOR DE COMPARACIÓN: 2.3. Instalación estratégica de sistemas de video vigilancia en el municipio.

ÁMBITO GEOGRÁFICO: Todo el municipio

COBERTURA:

LINEA BASE:

ESTRUCTURA DEL INDICADOR

COMPORTAMIENTO DE LAS VARIABLES DURANTE EL "CUARTO" TRIMESTRE

VARIABLE	UNIDAD DE MEDIDA	OPERACIÓN	META ANUAL	AVANCE TRIMESTRAL				AVANCE ACUMULADO			
				PROG.	%	ALCAN.	%	PROG.	%	ALCAN.	%
K.C.V.P.J. No. de cámaras de video vigilando instaladas	Cámaras	Constante	600	600	100%	600	100%	600	100%	600	100%
TOTAL C.V.P.J. Total de cámaras de video vigilando instaladas	Cámaras	Constante	600	600	100%	600	100%	600	100%	600	100%

COMPORTAMIENTO DEL INDICADOR

DESCRIPCIÓN DE LA META ANUAL

2.3. Instalación estratégica de sistemas de video vigilancia en el municipio.

META ANUAL	CUARTO TRIMESTRE				SEMAFORO	PROG.	ALC.	EL %	SEMAFORO
	PROG.	ALC.	EL %	SEMAFORO					
600	600	600	100%	Verde	600	600	100%	Verde	
600	600	600	100%	Verde	600	600	100%	Verde	

DESCRIPCIÓN DE RESULTADOS Y JUSTIFICACIÓN EN CASO DE VARIACIÓN SUPERIOR (+) O PORCENTO RESPECTO A LO PROGRAMADO

EVALUACIÓN DEL INDICADOR

La meta de cuarto trimestre se cumplió al 100%

DEPENDENCIA GENERAL O AUXILIAR: P.B.R.M. DE SEGURIDAD Y TRÁNSITO

ELABORÓ: [Firma]

VERDADERO: [Firma]

CARGO: Director de Seguridad Pública Municipal

VS. BC. [Firma]

VERDADERO: [Firma]

CARGO: Director de Seguridad Pública Municipal

SISTEMA DE PRESUPUESTO SEGURO EN AVILA (2020) ANEXO 10





PbRM-08b FICHA TÉCNICA DE SEGUIMIENTO DE INDICADORES 2023 DE GESTIÓN O ESTRATÉGICO

PLAN / EJE TRANSVERSAL: Plan de Seguridad

TEMA DE DESARROLLO: Seguridad con visión ciudadana

PROGRAMA PRESUPUESTARIO: 01070101N40823 - Seguridad pública

PROYECTO:
 0107010103 - Formación profesional especializada para servidores públicos de instituciones de seguridad pública.
 0107010107 - Vinculación, participación, prevención y denuncia social.
 0107010103 - Operación y vigilancia para la seguridad y prevención del delito.

OBJETIVO DEL PROGRAMA PRESUPUESTARIO: Actualizar los proyectos orientados a combatir la inseguridad pública con el fin de apoyar a la ley para erradicar la impunidad y la corrupción, mediante la profesionalización de los cuerpos de seguridad, modificando los métodos y programas de estudio para humanizarlos, optimizarlos y hacerlos más eficientes, aplicando sistemas de reclutamiento y selección confiable y riguroso proceso estandarizado de evaluación, así como promover la participación social en acciones preventivas de delito.

DEPENDENCIA GENERAL: SEGURIDAD PÚBLICA Y TRÁNSITO

DEPENDENCIA AUXILIAR: 001 Dirección de Seguridad Pública Municipal

ESTRUCTURA DEL INDICADOR:

NOMBRE DEL INDICADOR: Promoción de eventos reportados por el sistema de videovigilancia

FORMULA DE CÁLCULO: (No. De cámaras de video vigilancia con al menos un evento reportado) / Total de Cámaras de video vigilancia instaladas

INTERPRETACIÓN: Recursos de monitoreo de cámaras de video vigilancia y de los apoyos brindados de emergencia

DIMENSIÓN QUE ATIENDE: Eficacia

FRECUENCIA DE MEDICIÓN: Trimestral y de gestión

DESCRIPCIÓN DEL FACTOR DE COMPARACIÓN: 2.4. Utilización de los sistemas de video vigilancia para la seguridad pública

ÁMBITO GEOGRÁFICO: Todo el Municipio

COBERTURA:

LINEA BASE:

COMPORTAMIENTO DE LAS VARIABLES DURANTE EL "CUARTO" TRIMESTRE

VARIABLE	UNIDAD DE MEDIDA	OPERACIÓN	META ANUAL	AVANCE TRIMESTRAL				AVANCE ACUMULADO			
				PROG.	%	ALCAN.	%	PROG.	%	ALCAN.	%
REC. DEL No. de cámaras de video vigilancia con al menos un evento reportado.	Cámaras	Constante	0	0	0%	0	0%	0	0%	0	0%
IND. DEL Total de cámaras de video vigilancia instaladas	Cámaras	Constante	600	600	100%	600	100%	600	100%	600	100%

COMPORTAMIENTO DEL INDICADOR

DESCRIPCIÓN DE LA META ANUAL:

2.4. Utilización de los sistemas de video vigilancia para la seguridad pública.

META ANUAL	CUARTO TRIMESTRE									
	AVANCE TRIMESTRAL					AVANCE ACUMULADO				
	PROG.	ALC.	SEMAFORO	PROG.	ALC.	SEMAFORO				
0	0	0%	Verde	0	0%	Verde				
600	600	100%	Verde	600	100%	Verde				

DESCRIPCIÓN DE RESULTADOS Y JUSTIFICACIÓN EN CASO DE VARIACIÓN SUPERIOR +10 POR CIENTO RESPECTO A LO PROGRAMADO:

EVALUACIÓN DEL INDICADOR

La meta del cuarto trimestre se cumplió al 100%

DEPENDENCIA GENERAL O AUXILIAR: SEGURIDAD PÚBLICA Y TRÁNSITO

Nombre: Dr. Jorge Enrique Lacortza Velasco

Cargo: Director de Seguridad Pública



NO. 001

Nombre: ...

Cargo: ...

2023 OCT 26



PdM-08b FICHA TÉCNICA DE SEGUIMIENTO DE INDICADORES 2023 DE GESTIÓN O ESTRATÉGICO

PLAN / EJE TRANSVERSAL: Plan de Seguridad

TEMA DE DESARROLLO: Seguridad con visión ciudadana

PROGRAMA PRESUPUESTARIO: 01070003A0928 Seguridad pública

PROYECTO:
01000310008 Formación profesional especializada para servidores públicos de instituciones de seguridad pública.
01070110007 Vinculación, participación, prevención y denuncia social.
01070101001 Operación y vigilancia para la seguridad y prevención del delito.

OBJETIVO DEL PROGRAMA PRESUPUESTARIO: Incluye las acciones orientadas a contribuir la inseguridad pública con el estado, respecto a la seguridad pública, mediante la profesionalización de las empresas de seguridad, mejorando las medidas y programas de policía para humanizarlos, dignificarlos y hacerlos más eficientes, adhiriéndose a sistemas de reclutamiento y selección confiable y riguroso, proceso estandarizado de evaluación, así como promover la participación social en acciones preventivas del delito.

DEPENDENCIA GENERAL: SEGURIDAD PÚBLICA Y TRÁNSITO

DEPENDENCIA AUXILIAR: 202 Dirección de Seguridad Pública Municipal

ACORTES DEL INDICADOR: Presencia de cumplimiento en el elaboración del Análisis Delictivo.

FORMULA DE CÁLCULO: Documento de análisis delictivo realizados/Documento de análisis delictivo programados *100

INTERPRETACIÓN: Documento de análisis delictivo que comprende: Identificación de zonas o localidades con mayor incidencia de delitos, mapeamiento de la incidencia de delitos, análisis delictivos, estrategias de prevención y combate, entre otros.

DIMENSIÓN QUE ATIENDE: Estadístico

DESCRIPCIÓN DEL FACTOR DE COMPARACIÓN: 2.5 Realización de investigación de inteligencia para la prevención y combate del delito.

AMBITO GEOGRÁFICO: Todo el Municipio

COBERTURA:

LÍNEA BASE:

ESTRUCTURA DEL INDICADOR

FRECUENCIA DE MEDICIÓN: Trimestral y de gestión

COMPORTAMIENTO DE LAS VARIABLES DURANTE EL "CUARTO" TRIMESTRE

VARIABLE	UNIDAD DE MEDIDA	OPERACIÓN	META ANUAL	AVANCE TRIMESTRAL				AVANCE ACUMULADO			
				PROG.	%	ALCAN.	%	PROG.	%	ALCAN.	%
E.A.0201. Documento de análisis delictivo realizados	Documento	Elaborar	0	0	0%	0	0%	0	0%	0	0%
E.A.0202. Documento de análisis delictivo programados	Documento	Elaborar	32	8	25%	8	100%	32	100%	32	100%

COMPORTAMIENTO DEL INDICADOR

DESCRIPCIÓN DE LA META ANUAL:

2.5 Realización de investigación de inteligencia para la prevención y combate del delito.

META ANUAL	CUARTO TRIMESTRE								SEMAFORO
	AVANCE TRIMESTRAL				AVANCE ACUMULADO				
	PROG.	ALC.	H %	SEÑALADO	PROG.	ALC.	H %	SEMAFORO	
0	0	0	0%	Verde	0	0	0%	Verde	
32	8	8	100%	Verde	32	32	100%	Verde	

DESCRIPCIÓN DE RESULTADOS Y JUSTIFICACIÓN EN CASO DE VARIACIÓN SUPERIOR + 10 POR CIENTO RESPECTO A LO PROGRAMADO

EVALUACIÓN DEL INDICADOR

La meta del cuarto trimestre se cumplió al 100%

DEPENDENCIA GENERAL O AUXILIAR: SEGURIDAD PÚBLICA Y TRÁNSITO



Nombre: Lic. Jorge Inocencio Leventis Méndez
Cargo: Director de Seguridad Pública

VO. SO.

Nombre: Lic. Jorge Inocencio Leventis Méndez
Cargo: Director de Seguridad Pública
MUNICIPIO DE LA PAZ
ESTADO DE MÉXICO





PBRM-08b FICHA TÉCNICA DE SEGUIMIENTO DE INDICADORES 2023 DE GESTIÓN O ESTRATÉGICO

PILAR/ EJE TRANSVERSAL: Pilar 4: Seguridad

TITULO DE DESARROLLO: Seguridad con visión ciudadana

PROGRAMA PRESUPUESTARIO: 01070101NA1023 Seguridad pública

PROYECTO: 010701010103 Formación profesional especializada para servidores públicos de instituciones de seguridad pública.
010701010107 Vinculación, capacitación, prevención y denuncia social.
010701010102 Operación y vigilancia para la seguridad y prevención del delito.

OBJETIVO DEL PROGRAMA PRESUPUESTARIO: Incluye los proyectos orientados a combatir la inseguridad pública con enfoque integral y para erradicar la impunidad y la corrupción, mediante la profesionalización de los cuerpos de seguridad, modificando los métodos y programas de estudio para hacerlos más eficientes, aplicar sistemas de reclutamiento y selección confiable y riguroso proceso de actualización de evaluación, así como promover la participación social en acciones preventivas del delito.

DEPENDENCIA GENERAL: SEGURIDAD PÚBLICA Y TRÁNSITO
DEPENDENCIA AUXILIAR: 064 Dirección de Seguridad Pública Municipal

ESTRUCTURA DEL INDICADOR

NOMBRE DEL INDICADOR: Porcentaje de actualización del Atlas de Incidente Delictiva Municipal.
FORMULA DE CÁLCULO: $(Actualización del Atlas de Incidente Delictiva Municipal / Actualización de Atlas de Riesgo Municipal Programadas) * 100$

INTERPRETACIÓN: Documentos que fundamenten la actualización del Atlas de Incidente Delictiva Municipal.

DIMENSIÓN QUE ATIENDE: Económico FRECUENCIA DE MEDICIÓN: Trimestral y de gestión

DESCRIPCIÓN DEL FACTOR DE COMPARACIÓN: 2.6. Actualización Integral del Atlas de Incidente Delictiva Municipal.

ÁMBITO GEOGRÁFICO: Todo el Municipio

COBERTURA

LÍNEA BASE

COMPORTAMIENTO DE LAS VARIABLES DURANTE EL "CUARTO" TRIMESTRE

VARIABLE	UNIDAD DE MEDIDA	OPERACIÓN	META ANUAL	AVANCE TRIMESTRAL				AVANCE ACUMULADO			
				PROG.	%	ALCAN.	%	PROG.	%	ALCAN.	%
A.4.03.06. Actualización de atlas de Incidente delictiva municipal 2023	Actualizaciones	Sumable	0	0	0%	0	0%	0	0%	0	0%
A.4.03.07. Actualización de atlas de riesgo municipal programados	Actualizaciones	Sumable	16	4	25%	4	25%	16	100%	16	100%

COMPORTAMIENTO DEL INDICADOR

DESCRIPCIÓN DE LA META ANUAL:

2.6. Actualización Integral del Atlas de Incidente delictiva municipal.

META ANUAL	CUARTO TRIMESTRE				SEMAFORO	AVANCE ACUMULADO				SEMAFORO
	PROG.	ALC.	EF%	SEMAFORO		PROG.	ALC.	EF%	SEMAFORO	
0	0	0	0%	Verde	0	0	0%	Verde		
16	4	4	25%	Verde	16	16	100%	Verde		

DESCRIPCIÓN DE RESULTADOS Y JUSTIFICACIÓN EN CASO DE VARIACIÓN SUPERIOR + - 10 POR CIENTO RESPECTO A LO PROGRAMADO

EVALUACIÓN DEL INDICADOR

La meta del cuarto trimestre se cumplió al 100%

DEPENDENCIA GENERAL O AUXILIAR: SEGURIDAD PÚBLICA Y TRÁNSITO

ELABORÓ:

DIRECTOR DE SEGURIDAD PÚBLICA MUNICIPAL

Nombre: Jorge Rosendo Urbán de Verónica

Cargo: Director de Seguridad Pública

SE. BO.

Nombre: Jorge Rosendo Urbán de Verónica

Cargo: Director de Seguridad Pública

DIRECCIÓN DE PRESUPUESTO Y GASTOS DEL GOBIERNO MUNICIPAL





PBRM-08b FICHA TÉCNICA DE SEGUIMIENTO DE INDICADORES 2023 DE GESTIÓN O ESTRATÉGICO

PILAR / EJE TRANSVERSAL: Pilar 4. Seguridad

TEMA DE DESARROLLO: Seguridad con visión ciudadana

PROGRAMA PRESUPUESTARIO: 01070101NA1123 Seguridad pública

PROYECTO:
010701010105 Formación profesional especializada para servidores públicos de instituciones de seguridad pública.
010701010107 Vinculación, participación, prevención y denuncia social.
010701010103 Operación y vigilancia para la seguridad y prevención del delito.

OBJETIVO DEL PROGRAMA PRESUPUESTARIO: Se usen los proyectos orientados a combatir la inseguridad pública con estricto apego a la ley para erradicar la impunidad y la corrupción, mediante la profesionalización de los cuerpos de seguridad, modernizar los métodos y programas de estudio para humanizarlos, agilizarlos y hacerlos más eficientes, utilizar los sistemas de reclutamiento y selección confiable y riguroso proceso estandarizado de evaluación, así como promover la participación social en acciones preventivas del delito.

DEPENDENCIA GENERAL: SEGURIDAD PÚBLICA Y TRANSITO

DEPENDENCIA AUXILIAR: 104 Dirección de Seguridad Pública Municipal

ESTRUCTURA DEL INDICADOR:

NOMBRE DEL INDICADOR: Porcentaje de Informes policiales homologados generados.

FORMULA DE CÁLCULO: (Informes Policiales Homologados reales / Informes policiales homologados programados) * 100

INTERPRETACIÓN: Informes y reportes integrados a la Plataforma México

DIMENSIÓN QUE ATENDE: Económico

FRECUENCIA DE MEDICIÓN: Trimestral y de gestión

DESCRIPCIÓN DEL FACTOR DE COMPARACIÓN: 2.7. Generación de información de los informes policiales homologados de la Plataforma México

ÁMBITO GEOGRÁFICO: Todo el municipio

COBERTURA:

LÍNEA BASE:

COMPORTAMIENTO DE LAS VARIABLES DURANTE EL "CUARTO" TRIMESTRE

VARIABLE	UNIDAD DE MEDIDA	OPERACIÓN	META ANUAL	AVANCE TRIMESTRAL				AVANCE ACUMULADO			
				PROG.	%	ALCAN.	%	PROG.	%	ALCAN.	%
L.P.4.E. Informes policiales homologados reales	Informes	Suma	0	0	0%	0	0%	0	0%	0	0%
L.P.4.E. Informes policiales homologados programados	Informes	Suma	310	317	102%	312	100%	3190	103%	3010	100%

COMPORTAMIENTO DEL INDICADOR

DESCRIPCIÓN DE LA META ANUAL:

2.7. Generación de información de los informes policiales homologados de la Plataforma México

META ANUAL	CUARTO TRIMESTRE							
	AVANCE TRIMESTRAL				SEMAFORO	AVANCE ACUMULADO		
	PROG.	ALC.	EF %	EF %		PROG.	ALC.	EF %
0	0	0	0%	Verde	0	0	0%	Verde
3650	317	914	25%	Verde	3650	3650	100%	Verde

DESCRIPCIÓN DE RESULTADOS Y JUSTIFICACIÓN EN CASO DE VARIACIÓN SUPERIOR + - 10 POR CIENTO RESPECTO A LO PROGRAMADO

EVALUACIÓN DEL INDICADOR

La meta del cuarto trimestre se cumplió al 100%

DEPENDENCIA GENERAL O AUXILIAR: SEGURIDAD PÚBLICA Y TRANSITO

ELABORO

AYUNTAMIENTO DE LA PAZ 2022 - 2024

DIRECTOR DE SEGURIDAD PÚBLICA MUNICIPAL

Nombre: Lic. Jorge Acosta Caballero

Cargo: Director de Seguridad Pública

VO. BO.

AYUNTAMIENTO DE LA PAZ 2022 - 2024

Nombre: Lic. Jorge Acosta Caballero

Cargo: Director de Seguridad Pública

SISTEMA DE SEGUIMIENTO DE LA GESTIÓN MUNICIPAL



PdRM 08b FICHA TÉCNICA DE SEGUIMIENTO DE INDICADORES 2023 DE GESTIÓN O ESTRATÉGICO

PILAR / EJE TRANSVERSAL:	Plan de Seguridad
TEMA DE DESARROLLO:	Seguridad con visión ciudadana
PROGRAMA PRESUPUESTARIO:	01070101NA1223 Seguridad pública
PROYECTO:	01070101030 Formación profesional especializada para servidores públicos de instituciones de seguridad pública. 01070101037 Vinculación, participación, orientación y denuncia social. 030701010101 Operación y vigilancia para la seguridad y prevención del delito.
OBJETIVO DEL PROGRAMA PRESUPUESTARIO:	Impulsar las actividades orientadas a combatir la inseguridad pública con estricto apego a la ley para erradicar la impunidad y la corrupción, mediante la profesionalización de los cuerpos de seguridad, mejorando las medidas y programas de estudio para humanistas, dignificantes y hacerlos más eficientes, así como sistemas de reclutamiento y selección confiable y riguroso, proceso estandarizado de evaluación, así como promover la participación social en acciones preventivas de delito.
DEPENDENCIA GENERAL:	SEGURIDAD PÚBLICA Y TRANSITO
DEPENDENCIA AUXILIAR:	004 Dirección de Seguridad Pública Municipal

ESTRUCTURA DEL INDICADOR

NOMBRE DEL INDICADOR:	Porcentaje de elementos de seguridad con Certificación Única Policial.
FORMULA DE CÁLCULO:	$(\text{Elementos de seguridad con Certificación Única Policial} / \text{Total de Elementos de seguridad en activo de municipio}) * 100$
INTERPRETACIÓN:	Evaluación de Control de Control, Evaluación de Competencias Básicas y profesionales en Evaluación de Desempeño Académico.
DIMENSIÓN QUE ATIENDE:	Criminológica
DESCRIPCIÓN DEL FACTOR DE COMPARACIÓN:	3.1. Certificación única policial de elementos de seguridad municipal.
AMBITO GEOGRÁFICO:	Todo el Municipio
COBERTURA:	
LÍNEA BASE:	

FRECUENCIA DE MEDICIÓN: Trimestral y de gestión

COMPORTAMIENTO DE LAS VARIABLES DURANTE EL "CUARTO" TRIMESTRE

VARIABLE	UNIDAD DE MEDIDA	OPERACIÓN	META ANUAL	AVANCE TRIMESTRAL				AVANCE ACUMULADO			
				PROG.	%	ALCAN.	%	PROG.	%	ALCAN.	%
ESCUPO: Elementos de seguridad con certificación única policial	Elementos	Constante	0	0	0%	0	0%	0	0%	0	0%
TOTAL: Total de elementos de seguridad en activo de municipio	Elementos	Constante	480	480	100%	480	100%	480	100%	480	100%

COMPORTAMIENTO DEL INDICADOR

DESCRIPCIÓN DE LA META ANUAL:

3.1. Certificación única policial de elementos de seguridad municipal.

META ANUAL	CUARTO TRIMESTRE										
	AVANCE TRIMESTRAL				SEMAFORO	AVANCE ACUMULADO				SEMAFORO	
	PROG.	ALC.	EP %	EP %		PROG.	ALC.	EP %	EP %		
0	0	0	0%	0%	0	0	0%	0%	0%	0	0%
480	480	480	100%	Verde	480	480	100%	Verde	Verde		

DESCRIPCIÓN DE RESULTADOS Y JUSTIFICACIÓN EN CASO DE VARIACIÓN SUPERIOR + 10 POR CIENTO RESPECTO A LO PROGRAMADO

EVALUACIÓN DEL INDICADOR

La meta del cuarto trimestre se cumplió al 100%

DEPENDENCIA GENERAL O AUXILIAR: M.M. 004 - SEGURIDAD Y TRANSITO

ELABORÓ:
Nombre: Lic. Jorge Iván Hernández Martínez
Cargo: Director de Seguridad Pública



VO. BO.
Nombre: Lic. Jorge Iván Hernández Martínez
Cargo: Director de Seguridad Pública





P6RM-08b FICHA TÉCNICA DE SEGUIMIENTO DE INDICADORES 2023 DE GESTIÓN O ESTRATÉGICO

PILAR / EJE TRANSVERSAL: Pilar 4: Seguridad

TEMA DE DESARROLLO: Seguridad con visión ciudadana

PROGRAMA PRESUPUESTARIO: 01C70101N41533 Seguridad pública

PROYECTO: 010701010003 Formación profesional especializada para servidores públicos de instituciones de seguridad pública.
010701010007 Vinculación, participación, prevención y denuncia social.
010701010008 Operación y vigilancia para la seguridad y prevención del delito.

OBJETIVO DEL PROGRAMA PRESUPUESTARIO: Fortalecer las estrategias orientadas a combatir la inseguridad pública con énfasis en la seguridad a la vialidad, la inmigración y la corrupción, mediante la profesionalización de los cuerpos de seguridad, mejorando los métodos y programas de estudio para humanidades, ciencias exactas e ingenierías más afines, aplicando sistemas de reclutamiento y selección, contable y gestión, procesos estandarizados de evaluación, así como promover la participación social en acciones preventivas de delito.

DEPENDENCIA GENERAL: SEGURIDAD PÚBLICA Y TRÁNSITO

DEPENDENCIA AUXILIAR: 004 Dirección de Seguridad Pública Municipal

ESTRUCTURA DEL INDICADOR:

NOMBRE DEL INDICADOR: Porcentaje de elementos de seguridad con resultado aprobatorio del

FÓRMULA DE CÁLCULO: (Elementos con exámenes aprobatorios y vigentes / Total de elementos de Estado de fuera municipal) * 100

INTERPRETACIÓN: Certificación de aprobación emitida por el Centro de Control de Confianza

DIMENSIÓN QUE ATIENDE: Económico

FRECUENCIA DE MEDICIÓN: Trimestral y de gestión

DESCRIPCIÓN DEL TIPO DE COMPARACIÓN: 3.2. Aplicación de exámenes de control de confianza a los elementos policacos municipales.

ÁMBITO GEOGRÁFICO: Todo el Municipio

COBERTURA:

LÍNEA BASE:

COMPORTAMIENTO DE LAS VARIABLES DURANTE EL "CUARTO" TRIMESTRE

VARIABLE	UNIDAD DE MEDIDA	OPERACIÓN	META ANUAL	AVANCE TRIMESTRAL				AVANCE ACUMULADO			
				PROG.	%	ALCAN.	SE	PROG.	SE	ALCAN.	%
EEANI, Elementos con exámenes aprobatorios y vigentes	Elementos	Su-sunto	414	414	100%	414	100%	414	100%	414	100%
EEAFOL, Total de elementos de estado de fuera municipal	Elementos	Su-sunto	480	480	100%	480	100%	480	100%	480	100%

COMPORTAMIENTO DEL INDICADOR

DESCRIPCIÓN DE LA META ANUAL:

3.2. Aplicación de exámenes de control de confianza a los elementos policacos municipales.

META ANUAL	CUARTO TRIMESTRE									
	AVANCE TRIMESTRAL				AVANCE ACUMULADO					
	PROG.	ALC.	EF %	SEMAFORO	PROG.	ALC.	EF %	SEMAFORO		
414	414	414	100%	Verde	414	414	100%	Verde		
480	480	480	100%	Verde	480	480	100%	Verde		

DESCRIPCIÓN DE RESULTADOS Y JUSTIFICACIÓN EN CASO DE VARIACIÓN SUPERIOR +10 POR CIENTO RESPECTO A LO PROGRAMADO

EVALUACIÓN DEL INDICADOR:

La meta del cuarto trimestre se cumplió al 100%

DEPENDENCIA GENERAL O AUXILIAR: SEGURIDAD PÚBLICA Y TRÁNSITO

ELABORO: [Firma]

Municipio: De la Paz

Calle: Avenida Seguridad Pública

RECIBO:

Municipio: De la Paz

Calle: Avenida Seguridad Pública



P5RM-08b FICHA TÉCNICA DE SEGUIMIENTO DE INDICADORES 2023 DE GESTIÓN O ESTRATÉGICO

PLAZA/EJE TRANSVERSAL: Plan de Seguimiento

TEMA DE DESARROLLO: Seguridad con visión duradera

PROGRAMA PRESUPUESTARIO: 0107010104323 Seguridad pública

PROYECTO: 03070100003 Formación profesional especializada para actividades públicas de instituciones de seguridad pública.
03070100007 Vigilancia, participación, prevención y denuncia social.
03070100008 Operación y vigilancia para la seguridad y prevención del delito.

OBJETIVO DEL PROGRAMA PRESUPUESTARIO: Reforzar los proyectos orientados a combatir la inseguridad pública con el apoyo de la ley, para mejorar a la comunidad y la corrupción, mediante la profesionalización de los cuerpos de seguridad, modificando los métodos y programas de estudio para hacerlos más significativos y factibles, más eficientes, aplicando sistemas de reclutamiento y selección confiables y riguroso proceso de contratación de evaluación, así como promover la participación social en acciones preventivas de delitos.

DEPENDENCIA GENERAL: SEGURIDAD PÚBLICA Y TRÁNSITO
DEPENDENCIA AUXILIAR: 124 Dirección de Seguridad Pública Municipal

ESTRUCTURA DEL INDICADOR

NOMBRE DEL INDICADOR: Fomento de elementos de seguridad capacitados en materia del Sistema de Justicia Penal.

FORMULA DE CÁLCULO: (Elementos de seguridad capacitados en materia del Sistema de Justicia Penal) / (Total de elementos de seguridad en activo del municipio) * 100

INTERPRETACIÓN: Constantes de rumbo, línea de actividad, fotografías.

DIMENSIÓN QUE ATEENDE: Económico FRECUENCIA DE MEDICIÓN: Trimestral y de gestión

DESCRIPCIÓN DE FACTOR DE COMPARACIÓN: 3.3. Actualización y capacitación en materia del Sistema de Justicia Penal a los elementos de seguridad municipal.

AMBITO GEOGRAFICO: Todo el Municipio

COBERTURA

COMPORTAMIENTO DE LAS VARIABLES DURANTE EL "CUARTO" TRIMESTRE

VARIABLE	UNIDAD DE MEDIDA	OPERACION	META ANUAL	VARIABLE TRIMESTRAL				AVANCE ACUMULADO			
				PROG.	%	ALCAN.	%	PROG.	%	ALCAN.	%
ES. ELEMENTOS: Elementos de seguridad capacitados en materia del sistema de Justicia Penal	Elementos de seguridad	Suma de	400	100	25%	120	30%	100	25%	120	30%
DESC. AV. UN: Total de elementos de seguridad en activo del municipio	Elementos de seguridad	Constante	400	400	100%	400	100%	400	100%	400	100%

COMPORTAMIENTO DEL INDICADOR

DESCRIPCIÓN DE LA META ANUAL

3.3. Actualización y capacitación en materia de sistema de Justicia Penal a los elementos de seguridad municipal.

META ANUAL	CUARTO TRIMESTRE				AVANCE ACUMULADO			
	PROG.	ALC.	EP %	SEMAFORO	PROG.	ALC.	EP %	SEMAFORO
400	120	120	30%	Verde	120	120	30%	Verde
700	400	400	100%	Verde	400	400	100%	Verde

DESCRIPCIÓN DE RESULTADOS Y JUSTIFICACIÓN: EN CASO DE VARIACIÓN SUPERIOR A +10 POR CIENTO RESPECTO A LO PROGRAMADO

EVALUACIÓN DEL INDICADOR

La meta del cuarto trimestre se cumplió a 100%

DEPENDENCIA GENERAL O AUXILIAR: SEGURIDAD PÚBLICA Y TRÁNSITO

Nombre: Lic. Jorge Isidro Caballero Peña
Cargo: Director Regional PIM



Nombre: Lic. Jorge Isidro Caballero Peña
Cargo: Director Regional PIM





PBRM-08b FICHA TÉCNICA DE SEGUIMIENTO DE INDICADORES 2023 DE GESTIÓN O ESTRATÉGICO

PLAR / EJE TRANSVERSAL: Pilar 4: Seguridad

TEMA DE DESARROLLO: Seguridad con y sin ciudadanía

PROGRAMA PRESUPUESTARIO: 01070301N0523 Seguridad Pública

PROYECTO:
010703010103 Formación profesional especializada para servidores públicos de instituciones de seguridad pública.
010703010104 Vinculación, participación, prevención y detección social.
010703010105 Operación y vigilancia para la seguridad y prevención del delito.

OBJETIVO DEL PROGRAMA PRESUPUESTARIO: nuevos los proyectos orientados a combatir la inseguridad pública con especial énfasis a la ley para erradicar la impunidad y la corrupción, mediante la profesionalización de los cuerpos de seguridad, modificando los métodos y programas de estudio para humanizarlos, dígna los recursos humanos más eficientes, aplicando técnicas en sus familiares y selección confiable y riguroso proceso estandarizado de evaluación, así como promover la participación social en acciones preventivas del delito.

DEPENDENCIA GENERAL: SEGURIDAD PÚBLICA Y TRÁNSITO

DEPENDENCIA AUXILIAR: 008 Dirección de Seguridad Pública Municipal

ESTRUCTURA DEL INDICADOR:
NOMBRE DEL INDICADOR: Porcentaje de eficacia en la elaboración y aprobación del Reglamento de la Comisión de Honor y Justicia.

FORMULA DE CÁLCULO: [(Reglamento de Honor y Justicia Aprobado/Reglamento de Honor y Justicia Programado) * 100]

INTERPRETACIÓN: Acta de Cabildo a Guerra de Gobierno.

DIMENSIÓN QUE ATIENDE: Estadístico **FRECUENCIA DE MEDICIÓN:** Trimestral y de gestión

DESCRIPCIÓN DEL FACTOR DE COMPARACIÓN: 3.4. Aprobación del reglamento de la Comisión de Honor y Justicia por el Cabildo.

ÁMBITO GEOGRÁFICO: Todo el Municipio

COBERTURA:

LÍNEA BASE:

COMPORTAMIENTO DE LAS VARIABLES DURANTE EL "CUARTO" TRIMESTRE

VARIABLE	UNIDAD DE MEDIDA	OPERACIÓN	META ANUAL	AVANCE TRIMESTRAL				AVANCE ACUMULADO			
				PROG.	%	ALCAN.	%	PROG.	%	ALCAN.	%
3.4.1 LAP. Reglamento de honor y justicia aprobado	Reglamento	Conforme	1	0	0%	0	0%	1	100%	1	100%
3.4.1 PR. Reglamento de honor y justicia programado	Reglamento	Existente	1	0	0%	0	0%	1	100%	1	100%

COMPORTAMIENTO DEL INDICADOR

DESCRIPCIÓN DE LA META ANUAL:

3.4. Aprobación del reglamento de la Comisión de Honor y Justicia por el Cabildo.

META ANUAL	CUARTO TRIMESTRE							
	AVANCE TRIMESTRAL				AVANCE ACUMULADO			
	PROG	ACC	EF%	SEMAFORO	PROG	ACC	EF%	SEMAFORO
1	0	0	0%	1	1	100%	Verde	
1	0	0	0%	1	1	100%	Verde	

DESCRIPCIÓN DE RESULTADOS Y JUSTIFICACIÓN EN CASO DE VARIACIÓN SUPERIOR + - 10 POR CIENTO RESPECTO A LO PROGRAMADO

EVALUACIÓN DEL INDICADOR

No se programó meta para el cuarto trimestre

DEPENDENCIA GENERAL O AUXILIAR: SEGURIDAD PÚBLICA Y TRÁNSITO

ELABORÓ:

Nombre: Lic. Jorge Iván Rodríguez Martínez

Cargo: Director de Seguimiento PMM

RECIBÓ:

Nombre: Jorge Iván Rodríguez Martínez

Cargo: Director de Seguridad Pública



PbRM-08b FICHA TÉCNICA DE SEGUIMIENTO DE INDICADORES 2023 DE GESTIÓN O ESTRATÉGICO

ÁREA / LÍNEA TRANSVERSAL: Área 4: Seguridad

TEMA DE DESARROLLO: Seguridad con visión ciudadana

PROGRAMA PRESUPUESTARIO: 01070103NAC023 Seguridad pública

PROYECTO: 01070103020 Formación profesional especializada para servidores públicos de instituciones de seguridad pública.
01070103107 Vinculación, participación, prevención y denuncia social.
01070103101 Operación y vigilancia para la seguridad y prevención del delito.

OBJETIVO DEL PROGRAMA PRESUPUESTARIO: Reducir los índices de delitos a nivel municipal, en materia de seguridad pública, con especial apego a la ley para reducir la impunidad y la reincidencia, mediante la profesionalización de los cuerpos de seguridad, mejorando los métodos y programas de salud pública, manteniendo, digitalizando y haciendo más eficientes, aplicando sistemas de reclutamiento y selección confiable y riguroso proceso estandarizado de evaluación, así como promover la participación social en acciones preventivas del delito.

DEPENDENCIA GENERAL: SEGURIDAD PÚBLICA Y TRÁNSITO

DEPENDENCIA AUXILIAR: 134 Dirección de Seguridad Pública (Municipal)

ESTRUCTURA DEL INDICADOR

NOMBRE DEL INDICADOR: Promedio de resoluciones emitidas por la Comisión de Honor y Justicia.

FÓRMULA DE CÁLCULO: (Número de resoluciones realizadas sobre faltas graves en las que intervienen elementos policíacos) / Total de sesiones de la Comisión de Honor y Justicia

INTERPRETACIÓN: Acta de Instalación, Sesiones de Trabajo de la Comisión, en metas y años de sesiones.

DIMENSIÓN QUE ATIENDE: Económica

FRECUENCIA DE MEDICIÓN: Trimestral + de gestión

DESCRIPCIÓN DEL FACTOR DE COMPARACIÓN: S.S. Emisión de resoluciones y de los trabajos de la Comisión de Honor y Justicia

ÁMBITO GEOGRÁFICO: Total e Municipio

COBERTURA:

LÍNEA BASE:

COMPORTAMIENTO DE LAS VARIABLES DURANTE EL "CUARTO" TRIMESTRE

VARIABLE	UNIDAD DE MEDIDA	OPERACIÓN	META ANUAL	AVANCE TRIMESTRAL				AVANCE ACUMULADO			
				PROG.	%	ALCAN.	%	PROG.	%	ALCAN.	%
NÚMERO DE RESOLUCIONES EMITIDAS SOBRE FALTAS GRAVES EN LAS QUE INTERVIENE EL ELEMENTO POLICÍACO	Resoluciones	Sumar	100	25	25%	25	25%	100	100%	100	100%
T.S.S. Total de sesiones de la Comisión de Honor y Justicia	Resoluciones	Sumar	12	3	25%	3	100%	12	100%	12	100%

COMPORTAMIENTO DEL INDICADOR

DESCRIPCIÓN DE LA META ANUAL:

S.S. Emisión de resoluciones y de los trabajos de la Comisión de Honor y Justicia.

META ANUAL	CUARTO TRIMESTRE									
	AVANCE TRIMESTRAL				AVANCE ACUMULADO					
	PROG.	ALC.	EF%	SEMAFORO	PROG.	ALC.	EF%	SEMAFORO		
100	25	25	100%	Verde	100	100	100%	Verde		
12	3	3	100%	Verde	12	12	100%	Verde		

DESCRIPCIÓN DE RESULTADOS Y JUSTIFICACIÓN EN CASO DE VARIACIÓN SUPERIOR O INFERIOR POR CIENTO RESPECTO A LO PROGRAMADO

EVALUACIÓN DEL INDICADOR

La meta del cuarto trimestre se cumplió al 100%

DEPENDENCIA GENERAL O AUXILIAR: SEGURIDAD PÚBLICA (MUNICIPAL)

E.ABCRC

Nombre: Lic. Jorge Benavente Lozano de Heredia

Cargo: Director de Seguridad Pública

VO. BO.

Nombre: Lic. Jorge Benavente Lozano de Heredia

Cargo: Director de Seguridad Pública

SUSTITVO. DEL PRESIDENTE DEL COMITÉ PARA RESULTADOS 2022-2024



PBRM-08b FICHA TÉCNICA DE SEGUIMIENTO DE INDICADORES 2023 DE GESTIÓN O ESTRATÉGICO

PILAR / EJE TRANSVERSAL: Pilar 4. Seguridad

TEMA DE DESARROLLO: Seguridad con visión ciudadana

PROGRAMA PRESUPUESTARIO: 01070101A1728 Seguridad pública

PROYECTO:
0200010008 Formación profesional especializada para servidores públicos de instituciones de seguridad pública.
020701010107 Vinculación, participación, prevención y denuncia social.
020701010301 Cooperación y vigilancia para la seguridad y prevención del delito.

OBJETIVO DEL PROGRAMA PRESUPUESTARIO: Impulsar las acciones orientadas a combatir la inseguridad pública con sustento legal y la prevención de la impunidad y la corrupción, mediante la profesionalización de los cuadros de seguridad, modificando las metodologías y programas de estudio para fomentar los conocimientos y valores más éticos, analizar los sistemas de reclutamiento y selección confiable y riguroso proceso estandarizada de evaluación, así como promover la participación social en acciones preventivas de delitos.

DEPENDENCIA GENERAL: SEGURIDAD PÚBLICA Y TRÁNSITO

DEPENDENCIA AUXILIAR: 304 División de Seguridad Pública Municipal

ESTRUCTURA DEL INDICADOR:

NOMBRE DEL INDICADOR: Porcentaje de eficiencia en la elaboración del Diagnóstico Municipal de Prevención Social de la Violencia y de Inseguridad.

FÓRMULA DE CÁLCULO: (Diagnóstico Municipal de Prevención Social de la Violencia y de Inseguridad realizado / Diagnóstico Programado) * 100

INTERPRETACIÓN: Información documental que fundamenta la elaboración de diagnóstico

DIMENSIÓN QUE ATIENDE: Inmóvil

FRECUENCIA DE MEDICIÓN: Trimestral y de gestión

DESCRIPCIÓN DEL FACTOR DE COMPARACIÓN: 4.1. Elaboración del diagnóstico sobre la situación de la prevención social de la violencia y de inseguridad en el municipio.

AMBITO GEOGRÁFICO: Todo el Municipio

COBERTURA:

LÍNEA BASE:

COMPORTAMIENTO DE LAS VARIABLES DURANTE EL "CUARTO" TRIMESTRE

VARIABLE	UNIDAD DE MEDIDA	OPERACIÓN	META ANUAL	AVANCE TRIMESTRAL				AVANCE ACUMULADO			
				PROG.	%	ALCAN.	%	PROG.	%	ALCAN.	%
D.V.F. (D.V.C.E.C.) Eficiencia municipal en la prevención social de la violencia y de inseguridad realizada	Diagnóstico	Suma de	4	1	25%	1	25%	4	100%	4	100%
D.P. Diagnóstico programado	Diagnóstico	Suma de	4	1	25%	1	25%	4	100%	4	100%

COMPORTAMIENTO DEL INDICADOR

DESCRIPCIÓN DE LA META ANUAL:

4.1. Elaboración del diagnóstico sobre la situación de la prevención social de la violencia y de inseguridad en el municipio.

META ANUAL	CUARTO TRIMESTRE							
	AVANCE TRIMESTRAL				AVANCE ACUMULADO			
	PROG.	ALC.	E %	SEMAFORO	PROG.	ALC.	E %	SEMAFORO
4	1	1	25%	Verde	4	4	100%	Verde
4	1	1	100%	Verde	4	4	100%	Verde

DESCRIPCIÓN DE RESULTADOS Y JUSTIFICACIÓN EN CASO DE VARIACIÓN SUPERIOR + - 10 POR CIENTO RESPECTO A LO PROGRAMADO:

EVALUACIÓN DEL INDICADOR

La meta del cuarto trimestre se cumplió en 100%

DEPENDENCIA GENERAL O AUXILIAR: SEGURIDAD PÚBLICA Y TRÁNSITO

E. GRUPO

Nombre: Lic. Jorge Iván de la Cruz Valencia
Cargo: Coordinador de Seguridad Pública



NO. DE

Nombre: Lic. Jorge Iván de la Cruz Valencia
Cargo: Director de Seguridad Pública





PHRM-005 FICHA TÉCNICA DE SEGUIMIENTO DE INDICADORES 2023 DE GESTIÓN O ESTRATÉGICO

PILAR / EJE TRANSVERSAL: Pilar 6 Seguridad

TEMA DE DESARROLLO: Seguridad con visión ciudadana

PROGRAMA PRESUPUESTARIO: C1070101NA1823 Seguridad pública

PROYECTO:
 O10701010106 Formación profesional especializada para servidores públicos de instituciones de seguridad pública.
 O10701010107 Vinculación, participación, prevención y denuncia social.
 O10701010101 Operación y vigilancia para la seguridad y prevención del delito.

OBJETIVO DEL PROGRAMA PRESUPUESTARIO:
 Incluye los proyectos en entidades o comités de seguridad pública con el fin de apoyar a ley para garantizar la integridad y la confianza, mediante la profesionalización de sus cuerpos de seguridad, mejorando los métodos y programas de estudio para humanizarlos, significarlos y hacerlos más eficientes, aplicando sistemas de reclutamiento y selección con fines de y el uso proceso estandarizado de evaluación, así como promover a participación ciudadana acciones preventivas del delito.

DEPENDENCIA GENERAL: SEGURIDAD PÚBLICA Y TRÁNSITO
DEPENDENCIA AUXILIAR: Subdirección de Seguridad Pública Municipal

ESTRUCTURA DEL INDICADOR:
Nombre del indicador: Porcentaje de personas que asisten a pláticas o talleres en materia de Prevención.
Formula de cálculo: (Número de personas que han asistido a pláticas o talleres en el periodo / Población que requiere asistencia a pláticas o talleres en materia de prevención) * 100
Interpretación: Listas de asistencia, registros, oficios de gestión, reportes de actividades.
Dimensión que atiende: Territorial
Frecuencia de medición: Trimestral y semestral
Descripción del factor de comparación: 4.2. Asistencia de personas a las pláticas o talleres en materia de Prevención.
Ámbito geográfico: Todo el Municipio
Cobertura:
Lista base:

COMPORTAMIENTO DE LAS VARIABLES DURANTE EL "CUARTO" TRIMESTRE

VARIABLE	UNIDAD DE MEDIDA	OPCIÓN	META ANUAL	AVANCE TRIMESTRAL				AVANCE ACUMULADO			
				PROG.	%	ALCAN.	%	PROG.	%	ALCAN.	%
4.1.1.1.1.1. Total de personas que han recibido pláticas o talleres en el periodo	Personas	Formas	11700	1175	10%	1175	100%	11700	100%	11700	100%
4.1.1.1.1.2. Población que requiere asistencia a las pláticas o talleres en materia de prevención	Personas	Cuentas	30408	30408	100%	30408	100%	30408	100%	30408	100%

COMPORTAMIENTO DEL INDICADOR

DESCRIPCIÓN DE LA META ANUAL:

4.2. Asistencia de personas a las pláticas o talleres en materia de Prevención.

META ANUAL	CUARTO TRIMESTRE							
	AVANCE TRIMESTRAL				AVANCE ACUMULADO			
	PROG.	ALC.	EF %	SEMAFORO	PROG.	ALC.	EF %	SEMAFORO
11700	1175	91%	100%	Verde	11700	11700	100%	Verde
30408	30408	100%	100%	Verde	30408	30408	100%	Verde


DESCRIPCIÓN DE RESULTADOS Y JUSTIFICACIÓN EN CASO DE VARIACIÓN SUPERIOR O INFERIOR DEL 10% RESPECTO A LO PROGRAMADO

EVALUACIÓN DEL INDICADOR

La meta del cuarto trimestre se cumplió al 100%

DEPENDENCIA GENERAL O AUXILIAR: SEGURIDAD PÚBLICA Y TRÁNSITO

ELABORADO
 AYUNTAMIENTO DE LA PAZ
 2022 - 2024
 Fuente: Un. Vigilancia y Labores Personales
 Cargo: Coordinador Seguridad Pública



NO. 90
 AYUNTAMIENTO DE LA PAZ
 2022 - 2024
 Fuente: Un. Vigilancia y Labores Personales
 Cargo: Director de Seguridad Pública

Elaborado por: UNIDAD DE SEGUIMIENTO Y EVALUACIÓN



PBRM-08b FICHA TÉCNICA DE SEGUIMIENTO DE INDICADORES 2023 DE GESTIÓN O ESTRATÉGICO

PLAN/ÁREA TRANSVERSAL: Plan de Seguridad
TEMA DE DESARROLLO: Seguridad con visión ciudadana
PROGRAMA PRESUPUESTARIO: C1070301NA1923 Seguridad pública

PROYECTO: 01070101005 Formación profesional especializada para servidores públicos de instituciones de seguridad pública.
02070101007 Vigilancia, prevención, protección y denuncia social.
03070101001 Operación y vigilancia para la seguridad y prevención del delito.

OBJETIVO DEL PROGRAMA PRESUPUESTARIO: Incluye los proyectos en materia de combatir la inseguridad pública con especial apego a la ley para el radicar la impunidad y la corrupción, mediante la profesionalización de los cuerpos de seguridad, mejorando las métodos y programas de estudio para funcionarios, significar es y hacer es más eficientes, aplicar de sistemas de evaluación y valoración contable y rigurosos procesos estándar de evaluación, así como promover la participación social en acciones preventivas ciudadanas.

DEPENDENCIA GENERAL: SEGURIDAD PÚBLICA Y TRÁNSITO
DEPENDENCIA AUXILIAR: 004 Dirección de Seguridad Pública Municipal

ESTRUCTURA DEL INDICADOR

NOMBRE DEL INDICADOR: Porcentaje de comunidades con programas integrales de tejido social e iniciativa de tejido social.
FÓRMULA DE CÁLCULO: (No. de Colonias o comunidades con programas integrales de Tejido Social / Total de colonias y comunidades en el municipio) * 100

INTERPRETACIÓN: Análisis estadísticos, reportes de coberturas, programas de atención.
DIMENSIÓN QUE ATIENDE: Económico FRECUENCIA DE MEDICIÓN: Trimestral y de gestión
DESCRIPCIÓN DEL FACTOR DE CONVERSIÓN: 4.3. Reconstrucción del tejido social municipal.
ÁMBITO GEOGRÁFICO: Todo el municipio
COBERTURA: Todo el municipio
LINEA BASE:

COMPORTAMIENTO DE LAS VARIABLES DURANTE EL "CUARTO" TRIMESTRE

VARIABLE	UNIDAD DE MEDIDA	OPERACIÓN	META ANUAL	AVANCE TRIMESTRAL				AVANCE ACUMULADO			
				PROG.	%	ALCAN.	%	PROG.	%	ALCAN.	%
ACCESADO No. de colonias o comunidades con programas integrales de tejido social	Colonias	Sumado	58	47	100%	47	100%	47	100%	61	100%
TOTAL No. de colonias y comunidades en el municipio	Colonias	Correlativo	58	65	100%	65	100%	65	100%	65	100%

COMPORTAMIENTO DEL INDICADOR

DESCRIPCIÓN DE LA META ANUAL:

4.3. Reconstrucción del tejido social municipal.

META ANUAL	CUARTO TRIMESTRE							
	AVANCE TRIMESTRAL				AVANCE ACUMULADO			
	PROG.	ALC.	FF%	SEMAFORO	PROG.	ALC.	FF%	SEMAFORO
58	47	58	100%	Verde	65	65	100%	Verde
58	58	58	100%	Verde	65	65	100%	Verde

DESCRIPCIÓN DE RESULTADOS Y JUSTIFICACIÓN EN CASO DE VARIACIÓN SUPERIOR A +/- 10 POR CIENTO RESPECTO A LO PROGRAMADO

EVALUACIÓN DEL INDICADOR

La meta del cuarto trimestre se cumplió al 100%

DEPENDENCIA GENERAL O AUXILIAR: SEGURIDAD PÚBLICA MUNICIPAL



Elaboró: Lic. Jorge Encarnación Cabreza Vazquez
Cargo: Director de Seguridad Pública



NO. 30
Elaboró: Lic. Jorge Encarnación Cabreza Vazquez
Cargo: Director de Seguridad Pública

SISTEMA DE COORDINACIÓN HACENDARIA DEL ESTADO DE MÉXICO CON LAS MUNICIPALIDADES



PBRM-085 FICHA TÉCNICA DE SEGUIMIENTO DE INDICADORES 2023 DE GESTIÓN O ESTRATÉGICO

PLAN/LÍNEA TRANSVERSAL: Plan 4: Seguridad

TEMA DE DESARROLLO: Seguridad con visión ciudadana

PROGRAMA PRESUPUESTARIO: 01070101N42025 Seguridad pública

PROYECTO:
010701010103 Formación profesional especializada para servidores públicos de instituciones de seguridad pública.
010701010107 Vinculación, participación, atención y demandas sociales.
010701010101 Detección y vigilancia para la seguridad y prevención del delito.

OBJETIVO DEL PROGRAMA PRESUPUESTARIO: En sus proyectos orientados a combatir la inseguridad pública con extrema urgencia a la luz para crear en la comunidad y a ocupación, mediante la profesionalización de los cuerpos de seguridad, mediante los métodos y programas de estudio para humanistas, dignificarlos y hacerlos más eficientes, aplicando sistemas de reclutamiento y selección confiable y el proceso estandarizado de evaluación, así como promover la participación social en acciones preventivas del delito.

DEPENDENCIA GENERAL: SEGURIDAD PÚBLICA Y TRÁNSITO

DEPENDENCIA AUXILIAR: 104 Dirección de Seguridad Pública Municipal

ESTRUCTURA DEL INDICADOR:

FORMULA DEL INDICADOR: Porcentaje de pláticas o talleres en materia de prevención

FORMULA DE CALCULO: (Número de pláticas o talleres en materia de prevención ejecutadas / Número de pláticas o talleres en materia de prevención programadas) * 100

INTERPRETACIÓN: Línea de Letras de asistencia oficial de gestión - Informe trimestral.

DIMENSIÓN QUE ATIENDE: Económico

FRECUENCIA DE MEDICIÓN: Trimestral y de gestión

DESCRIPCIÓN DEL FACTOR DE COMPARACIÓN: 4.4 Ejecución de pláticas o talleres en materia de Prevención.

ÁMBITO GEOGRÁFICO: Todo el Municipio

COBERTURA:

LÍNEA BASE:

COMPORTAMIENTO DE LAS VARIABLES DURANTE EL "CUARTO" TRIMESTRE

VARIABLE	UNIDAD DE MEDIDA	OPERACIÓN	META ANUAL	AVANCE TRIMESTRAL				AVANCE ACUMULADO			
				PROG.	%	ALCAN.	%	PROG.	%	ALCAN.	%
NPT.M.P. Número de pláticas o talleres en materia de prevención ejecutadas	Pláticas	Sumado	152	88	25%	50	20%	10	25%	15	10%
NPT.M.P. Número de pláticas o talleres en materia de prevención programadas	Pláticas	Sumado	152	88	25%	50	100%	50	25%	10	100%

COMPORTAMIENTO DEL INDICADOR

DESCRIPCIÓN DE LA META ANUAL:

4.4 Ejecución de pláticas o talleres en materia de Prevención.

META ANUAL	CUARTO TRIMESTRE				AVANCE ACUMULADO			
	AVANCE TRIMESTRAL				AVANCE ACUMULADO			
	PROG.	ALC.	E %	SEMAFORO	PROG.	ALC.	E %	SEMAFORO
152	88	58	100%	Verde	88	50	100%	Verde
152	88	58	100%	Verde	88	50	100%	Verde

DESCRIPCIÓN DE RESULTADOS Y JUSTIFICACIÓN EN CASO DE VARIACIÓN SUPERIOR + - 10 POR CIENTO RESPECTO A LO PROGRAMADO

EVALUACIÓN DEL INDICADOR

La meta del cuarto trimestre se cumplió al 100%

DEPENDENCIA GENERAL O AUXILIAR: SEGURIDAD PÚBLICA Y TRÁNSITO

Nombre: Lic. Jorge Iván de la Cruz Méndez
Cargo: Director de Seguridad Pública



VO. EC.

Nombre: Lic. Jorge Iván de la Cruz Méndez
Cargo: Director de Seguridad Pública





PBRM-085 FICHA TÉCNICA DE SEGUIMIENTO DE INDICADORES 2023 DE GESTIÓN O ESTRATÉGICO

PLAZA E INTERVERSAL: Plan de Seguridad
 TEMA DE DESARROLLO: Seguridad con valores ciudadanos
 PROGRAMA PRESUPUESTARIO: 11370401650223 Coordinación Inter gubernamental para la seguridad pública
 PROYECTO: 0107040160103 Avanzos del programa nacional de seguridad pública

OBJETIVO DEL PROGRAMA PRESUPUESTARIO: Se o finta a a coordinador de acciones municipales que permitan efficienter los mecanismos en materia de seguridad pública con apoyo a la equidad que garanticen el logro de objetivos gubernamentales.

DEPENDENCIA GENERAL: SEGURIDAD PÚBLICA Y TRÁNSITO
 DEPENDENCIA AUXILIAR: 159 Secretaría Técnica del Concejo Municipal de Seguridad Pública

ESTRUCTURA DEL INDICADOR

NOMBRE DEL INDICADOR: Tasa de variación en la disminución anual de delitos.

FORMULA DE CALCULO: $(\frac{\text{Disminución de los delitos en el año actual} - \text{Disminución de los delitos en el año anterior}}{\text{Disminución de los delitos en el año anterior}}) * 100$

INTERPRETACIÓN: Documento "Incidencia delictiva de tipo común" de Secretariado Jerárquico de Sistema Nacional de Seguridad Pública.

DIMENSION QUE ATIENDE: Ilícitas. FRECUENCIA DE MEDICIÓN: Anual Estratégico

DESCRIPCIÓN DEL FACTOR DE COMPARACIÓN: Contribuir a la disminución de los delitos mediante la coordinación de los sistemas de seguridad pública.

ÁMBITO GEOGRÁFICO: Todo el Municipio.

COBERTURA

LÍNEA BASE

COMPORTAMIENTO DE LAS VARIABLES DURANTE EL "CUARTO" TRIMESTRE

VARIABLE	UNIDAD DE MEDIDA	OPERACIÓN	META ANUAL	AVANCE TRIMESTRAL				AVANCE ACUMULADO			
				PROG.	%	ALCAN.	%	PROG.	%	ALCAN.	%
DEL. ASES. Distribución de los delitos en el año actual	Delitos	Constante	150	100	100%	150	100%	150	100%	150	100%
DEL. ASES. Terminación de los delitos en el año anterior	Delitos	Constante	150	150	100%	150	100%	150	100%	150	100%

COMPORTAMIENTO DEL INDICADOR

DESCRIPCIÓN DE LA META ANUAL:

Contribuir a la disminución de los delitos mediante la coordinación de los sistemas de seguridad pública.

META ANUAL	CUARTO TRIMESTRE									
	AVANCE TRIMESTRAL				AVANCE ACUMULADO					
	PROG.	ALC.	E.T.%	SEMAFORO	PROG.	ALC.	E.T.%	SEMAFORO		
100	150	150	100%	Verde	150	150	100%	Verde		
150	150	150	100%	Verde	150	150	100%	Verde		

DESCRIPCIÓN DE RESULTADOS Y JUSTIFICACIÓN EN CASO DE VARIACIÓN SUPERIOR O INFERIOR AL 10 POR CIENTO RESPECTO A LO PROGRAMADO

EVALUACIÓN DEL INDICADOR

La meta del cuarto trimestre se cumplió al 100%

DEPENDENCIA GENERAL O AUXILIAR: SEGURIDAD PÚBLICA Y TRÁNSITO

E. AGUIRRE

Nombre: Sr. Armando Aljorco Soto Álvarez

Cargo: Secretario Técnico de Seguridad Pública



VO. CE.

Nombre: Sr. Armando Aljorco Soto Álvarez

Cargo: Secretario Técnico de Seguridad Pública

AYUNTAMIENTO DE LA PAZ SECRETARÍA TÉCNICA DE SEGURIDAD PÚBLICA



PBRM-08b FICHA TÉCNICA DE SEGUIMIENTO DE INDICADORES 2023 DE GESTIÓN O ESTRATÉGICO

PLAZA/EBE TRANSVERSAL: PBRM-08b Seguridad

TEMA DE DESARROLLO: Seguridad con y sin el COVID-19

PROGRAMA PRESUPUESTARIO: 01070401NP0123 Coordinación intergubernamental con la seguridad pública

PROYECTO: C107040101 Acciones del programa nacional de seguridad pública

OBJETIVO DEL PROGRAMA PRESUPUESTARIO: Se orienta a la coordinación de acciones municipales que permitan elevar los mecanismos en materia de seguridad pública con apego a la legalidad que garanticen el logro de objetivos gubernamentales.

DEPENDENCIA GENERAL: SEGURIDAD PÚBLICA Y TRÁNSITO

DEPENDENCIA AUXILIAR: 185 Secretaría Técnica del Consejo Municipal de Seguridad Pública

ESTRUCTURA DEL INDICADOR:

NOMBRE DEL INDICADOR: Tasa de realización de acciones intergubernamentales en materia de seguridad pública

FORMULA DE CÁLCULO: Acciones intergubernamentales implementadas en materia de seguridad pública en el año actual / Acciones intergubernamentales implementadas en materia de seguridad pública en el año anterior * 100

INTERPRETACIÓN: Búsquedas de acciones intergubernamentales implementadas en materia de seguridad pública

DIMENSIÓN QUE ATIENDE: Eficiencia

FRECUENCIA DE MEDICIÓN: Anual Estratégico

DESCRIPCIÓN DEL FACTOR DE COMPARACIÓN: La población del municipio es beneficiaria con acciones intergubernamentales implementadas en materia de seguridad pública para combatir a la delincuencia.

ÁMBITO GEOGRÁFICO: Todo el Municipio

COBERTURA:

LÍNEA BASE:

COMPORTAMIENTO DE LAS VARIABLES DURANTE EL "CUARTO" TRIMESTRE

VARIABLE	UNIDAD DE MEDIDA	OPERACION	META ANUAL	AVANCE TRIMESTRAL				AVANCE ACUMULADO			
				PROG.	%	ALCAN.	%	PROG.	%	ALCAN.	%
ACCIONES INTERGUBERNAMENTALES IMPLEMENTADAS EN MATERIA DE SEGURIDAD PÚBLICA EN EL AÑO ACTUAL	Acciones	Sumable	4	4	100%	4	100%	4	100%	4	100%
ACCIONES INTERGUBERNAMENTALES IMPLEMENTADAS EN MATERIA DE SEGURIDAD PÚBLICA EN EL AÑO ANTERIOR	Acciones	Sumable	4	4	100%	4	100%	4	100%	4	100%

COMPORTAMIENTO DEL INDICADOR

DESCRIPCIÓN DE LA META ANUAL:

La población del municipio es beneficiaria con acciones intergubernamentales implementadas en materia de seguridad pública para combatir a la delincuencia.

META ANUAL	CUARTO TRIMESTRE									
	AVANCE TRIMESTRAL		SEMAFORO	AVANCE ACUMULADO		SEMAFORO				
	PROG.	ALC.		PROG.	ALC.					
4	4	100%	Verde	4	4	100%	Verde			
4	4	100%	Verde	4	4	100%	Verde			

DESCRIPCIÓN DE RESULTADOS Y JUSTIFICACIÓN EN CASO DE VARIACIÓN SUPERIOR A 10 POR CIENTO RESPECTO A LO PROGRAMADO:

EVALUACIÓN DEL INDICADOR

La meta del cuarto trimestre se cumplió al 100%

DEPENDENCIA GENERAL O AUXILIAR: SEGURIDAD PÚBLICA Y TRÁNSITO

ELABORO

Nombre: M. Gerardo Alejandro García Gómez
Cargo: Secretario Técnico de Seguridad Pública



VO. BO.

Nombre: M. Gerardo Alejandro García Gómez
Cargo: Secretario Técnico de Seguridad Pública





PDRM-086 FICHA TÉCNICA DE SEGUIMIENTO DE INDICADORES 2023 DE GESTIÓN O ESTRATÉGICO

PILAR / EJE TRANSVERSAL: Pilar 4: Seguridad

TEMA DE DESARROLLO: Seguridad con visión ciudadana

PROGRAMA PRESUPUESTARIO: 01.070005.NE03.03 Combinación intergubernamental con la seguridad pública

PROYECTO: 030700003003 Acciones del programa nacional de seguridad pública

OBJETIVO DEL PROGRAMA PRESUPUESTARIO: Se orienta a la combinación de acciones municipales que permitan elevar la participación en materia de seguridad pública con apoyo a la fiscalidad que garantice el logro de objetivos gubernamentales.

DEPENDENCIA GENERAL: SEGURIDAD PÚBLICA Y TRANSITO

DEPENDENCIA AUXILIAR: 159 Secretaría Técnica del Consejo Municipal de Seguridad Pública

ESTRUCTURA DEL INDICADOR:

NOMBRE DEL INDICADOR: Porcentaje de operativos de seguridad pública conjuntos realizados

FÓRMULA DE CÁLCULO: (Operativos conjuntos realizados / Operativos conjuntos programados) * 100

INTERPRETACIÓN: Situación de las acciones intergubernamentales implementadas en materia de seguridad pública

DIMENSIÓN QUE ATIENDE: Transparencia

DESCRIPCIÓN DEL FACTOR DE COMPARACIÓN: 1. Operativos conjuntos para disminuir los índices de delincuencia de los municipios realizados en el marco de la coordinación intergubernamental.

ÁMBITO GEOGRÁFICO: Todo el Municipio

FRECUENCIA DE MEDICIÓN: Trimestral Gestión

CONTRIBUCIÓN:

LÍNEA BASE:

COMPORTAMIENTO DE LAS VARIABLES DURANTE EL "CUARTO" TRIMESTRE

VARIABLE	UNIDAD DE MEDIDA	OPERACIÓN	META ANUAL	AVANCE TRIMESTRAL				AVANCE ACUMULADO			
				PROG.	%	ALCAN.	%	PROG.	%	ALCAN.	%
OCT Operativos conjuntos realizados	Operativos	Eliminó	12	3	25%	3	100%	12	100%	12	100%
DIC Operativos conjuntos programados	Operativos	Sumó	12	1	25%	3	100%	12	100%	12	100%

COMPORTAMIENTO DEL INDICADOR

DESCRIPCIÓN DE LA META ANUAL:

1. Operativos conjuntos para disminuir los índices de delincuencia de los municipios realizados en el marco de la coordinación intergubernamental.

META ANUAL	CUARTO TRIMESTRE									
	AVANCE TRIMESTRAL				SEMAFORO	AVANCE ACUMULADO				SEMAFORO
	PROG.	ALC.	EF %	EF %		PROG.	ALC.	EF %	EF %	
12	3	3	100%	Verde	12	12	100%	Verde		
12	3	3	100%	Verde	12	12	100%	Verde		

DESCRIPCIÓN DE RESULTADOS Y JUSTIFICACIÓN EN CASO DE VARIACIÓN SUPERIOR O INFERIOR AL 100% RESPECTO A LO PROGRAMADO:

EVALUACIÓN DEL INDICADOR

La meta del cuarto trimestre se cumplió al 100%

DEPENDENCIA GENERAL O AUXILIAR: SEGURIDAD PÚBLICA Y TRANSITO

Elaboró:
Nombre: Lic. Américo Acosta Guzmán
Cargo: Secretario Técnico de Seguridad Pública



Nombre: Lic. Américo Acosta Guzmán
Cargo: Secretario Técnico de Seguridad Pública





PBRM-08b FICHA TÉCNICA DE SEGUIMIENTO DE INDICADORES 2023 DE GESTIÓN O ESTRATÉGICO

PILAR OBT TRANSVERSAL: Pilar 4: Seguridad
TEMA DE DESARROLLO: Seguridad con visión e indígena
PROGRAMA PRESUPUESTARIO: 0107MB1Y0223 Coordinación intergubernamental para la seguridad pública
PROYECTO: 01070401001 Acciones del programa nacional de seguridad pública

OBJETIVO DEL PROGRAMA PRESUPUESTARIO: Se orienta a la coordinación de acciones municipales que permitan fortalecer los mecanismos en materia de seguridad pública con apego a la legalidad que garantice el libre desarrollo de las libertades gubernamentales.

DEPENDENCIA GENERAL: SEGURIDAD PÚBLICA Y TRÁFICO
DEPENDENCIA AUXILIAR: 158 Secretaría Técnica del Consejo Municipal de Seguridad Pública

ESTRUCTURA DEL INDICADOR

NOMBRE DEL INDICADOR: Porcentaje de personal que acredita los exámenes de control de confianza
FORMULA DE CÁLCULO: Personal que acredita el examen de control de confianza/Personal autorizado para la aplicación de exámenes de control de confianza * 100

INTERPRETACION: Resultados con el número de control de confianza.

DIMENSION QUE ATIENDE: Económico **FRECUENCIA DE MEDICIÓN:** Trimestral Gestión

DESCRIPCIÓN DE FACTOR DE COMPARACIÓN: 1. Exámenes de control de confianza acreditados.

ÁMBITO GEOGRÁFICO: Todo el Municipio

COBERTURA:

LINEA BASE:

COMPORTAMIENTO DE LAS VARIABLES DURANTE EL "CUARTO" TRIMESTRE

VARIABLE	UNIDAD DE MEDIDA	OPERACION	META ANUAL	AVANCE TRIMESTRAL				AVANCE ACUMULADO			
				PROG.	%	ALCAN.	%	PROG.	%	ALCAN.	%
PERSONAL que acredita el examen de control de confianza	Personal	Suma	158	90	100%	90	100%	198	100%	198	100%
PERSONAL que acredita el examen de control de confianza	Personal	Suma	198	100	50%	100	50%	198	100%	198	100%

COMPORTAMIENTO DEL INDICADOR

DESCRIPCIÓN DE LA META ANUAL:

1. Exámenes de control de confianza acreditados.

META ANUAL	CUARTO TRIMESTRAL				SEMAFORO	PROG.	ALC.	AVANCE ACUMULADO		SEMAFORO
	PROG.	ALC.	EF%	EF%				EF%	SEMAFORO	
158	90	90	100%	Verde	198	198	100%	Verde	Verde	
198	100	100	100%	Verde	198	198	100%	Verde	Verde	

DESCRIPCIÓN DE RESULTADOS Y JUSTIFICACIÓN EN CASO DE VARIACIÓN SUPERIOR (+) O POR CIENTO RESPECTO A LO PROGRAMADO

EVALUACIÓN DEL INDICADOR

La meta de cuarto trimestre se cumplió al 100%

DEPENDENCIA GENERAL/AUXILIAR: SEGURIDAD PÚBLICA Y TRÁFICO

Nombre: Lic. Antonio Alejandro Guzmán Corona
Cargo: Secretario Técnico de Seguridad Pública

Nombre: Lic. Antonio Alejandro Guzmán Corona
Cargo: Secretario Técnico de Seguridad Pública





PRM-08b FICHA TÉCNICA DE SEGUIMIENTO DE INDICADORES 2023 DE GESTIÓN O ESTRATÉGICO

PLAZA / EJE TRANSVERSAL: Plan 4: Seguridad

TEMA DE DESARROLLO: Seguridad con visión ciudadana

PROGRAMA PRESUPUESTARIO: C070401M0123 Coordinación intergubernamental para la seguridad pública

PROYECTO: 0107040101 Acciones del programa nacional de seguridad pública

OBJETIVO DEL PROGRAMA PRESUPUESTARIO: Se orienta a la coordinación de acciones municipales que permitan elevar los estándares en materia de seguridad pública con apego a la legislación que garantiza el cumplimiento de objetivos gubernamentales.

DEPENDENCIA GENERAL: SEGURIDAD PÚBLICA Y TRÁNSITO

DEPENDENCIA AUXILIAR: 130 Secretaría Técnica del Caserío Municipal de Seguridad Pública

NOMBRE DEL INDICADOR: Porcentaje de cumplimiento de los acuerdos de Consejo Regional de Seguridad

FÓRMULA DE CÁLCULO: Acuerdos cumplidos en el seno del Consejo Regional de Seguridad Pública / Acuerdos registrados en el seno del Consejo Regional de Seguridad Pública * 100

ESTRUCTURA DEL INDICADOR:

INTERPRETACIÓN: Actas del Consejo Regional de Seguridad Pública.

DIMENSIÓN QUE ATIENDE: Calidad

FECHAS DE MEDICIÓN: Trimestre Gestión

DESCRIPCIÓN DEL FACTOR DE COMPARACIÓN: 1.1. Cumplimiento de acuerdos en el seno del Consejo Regional de Seguridad Pública.

ÁMBITO GEOGRÁFICO: Todo el Municipio.

COBERTURA:

LÍNEA BASE:

COMPORTAMIENTO DE LAS VARIABLES DURANTE EL "CUARTO" TRIMESTRE

VARIABLE	UNIDAD DE MEDIDA	OPERACIÓN	META ANUAL	AVANCE TRIMESTRAL				AVANCE ACUMULADO			
				PROG.	%	ALCAY	%	PROG.	%	ALCAN.	%
ACCES.FU. Acuerdos firmados en el seno del consejo regional de seguridad pública	Acuerdos	Suma	8	4	50%	0	100%	8	100%	8	100%
ACUER.FU. Acuerdos registrados en el seno del consejo regional de seguridad pública	Acuerdos	Suma	8	4	50%	4	100%	8	100%	8	100%

COMPORTAMIENTO DEL INDICADOR

DESCRIPCIÓN DE LA META ANUAL:

1.1. Cumplimiento de acuerdos en el seno del Consejo Regional de Seguridad Pública.

META ANUAL	CUARTO TRIMESTRE				AVANCE ACUMULADO			
	PROG.	ALC	EF %	SEMAFORO	PROG.	ALC	EF %	SEMAFORO
8	4	4	100%	verde	8	8	100%	Verde
8	4	4	100%	verde	8	8	100%	Verde

DESCRIPCIÓN DE RESULTADOS Y JUSTIFICACIÓN (EN CASO DE VARIACIÓN SUPERIOR - 10 POR CIENTO RESPECTO A LO PROGRAMADO)

EVALUACIÓN DEL INDICADOR

DEPENDENCIA GENERAL O AUXILIAR: SEGURIDAD PÚBLICA - TRÁNSITO

ELABORÓ

Nombre: Lic. Armando Salgado Rodríguez

Cargo: Secretario Técnico de Seguridad Pública

VS. BC.

Nombre: Lic. Gerardo Alberto García García

Cargo: Secretario Técnico de Seguridad Pública



PbRM-08b FICHA TÉCNICA DE SEGUIMIENTO DE INDICADORES 2023 DE GESTIÓN O ESTRATÉGICO

LÍNEA / EJE TRANSVERSAL: Eje 4: Seguridad
TEMA DE DESARROLLO: Seguridad con y sin ciudadanía
PROGRAMA PRESUPUESTARIO: 01070400NA0223 Coordinación Interjurisdiccional para la seguridad pública
PROYECTO: 010704010101 Acciones del programa nacional de seguridad pública

OBJETIVO DEL PROGRAMA PRESUPUESTARIO: Se orienta a la coordinación de acciones municipales que permitan fortalecer los mecanismos en materia de seguridad pública con apego a la legalidad que permitan el logro de objetivos gubernamentales.

DEPENDENCIA GENERAL: SEGURIDAD PÚBLICA Y TRÁFICO
DEPENDENCIA AUXILIAR: 155 Secretaría Técnica de Consejo Municipal de Seguridad Pública

ESTRUCTURA DEL INDICADOR

FORMA DEL INDICADOR: Porcentaje de cumplimiento de acuerdos en el seno del Consejo Inter municipal de Seguridad Pública.
FORMULA DE CÁLCULO: $(\text{Acuerdos cumplidos en el seno del Consejo Inter municipal de Seguridad Pública} / \text{Acuerdos registrados en el seno del Consejo Inter municipal de Seguridad Pública}) * 100$

INTERPRETACIÓN: Actas del Consejo Inter municipal de Seguridad Pública.
FRECUENCIA DE MEDICIÓN: Trimestral Gestión

DIMENSIÓN QUE ATIENDE: Eficiencia
DESCRIPCIÓN DEL FACTOR DE COMPARACIÓN: 1.2. Cumplimiento de acuerdos en el seno del Consejo Inter municipal de Seguridad Pública.
AMBITO GEOGRÁFICO: Todo el Municipio

COBERTURA:
LÍNEA BASE:

COMPORTAMIENTO DE LAS VARIABLES DURANTE EL "CUARTO" TRIMESTRE

VARIABLE	UNIDAD DE MEDIDA	OPERACIÓN	META ANUAL	AVANCE TRIMESTRAL			AVANCE ACUMULADO				
				PROG	%	ALCAN	%	PROG	%	ALCAN	%
ACUERDOS CUMPLIDOS EN EL SEÑO DEL CONSEJO INTER MUNICIPAL DE SEGURIDAD PÚBLICA	Acuerdos	Sumable	4	1	25%	1	100%	4	100%	4	100%
ACUERDOS REGISTRADOS EN EL SEÑO DEL CONSEJO INTER MUNICIPAL DE SEGURIDAD PÚBLICA	Acuerdos	Sumable	4	1	25%	1	100%	4	100%	4	100%

COMPORTAMIENTO DEL INDICADOR

DESCRIPCIÓN DE LA META ANUAL:

1.2. Cumplimiento de acuerdos en el seno del Consejo Inter municipal de Seguridad Pública.

META ANUAL	CUARTO TRIMESTRE				AVANCE ACUMULADO			
	PROG	ALC	EF%	SEMAFORO	PROG	ALC	EF%	SEMAFORO
4	1	1	100%	Verde	4	4	100%	Verde
4	1	1	100%	Verde	4	4	100%	Verde

DESCRIPCIÓN DE RESULTADOS Y JUSTIFICACIÓN EN CASO DE VARIACIÓN SUPERIOR A +10 POR CIENTO RESPECTO A LO PROGRAMADO

EVALUACIÓN DEL INDICADOR

La meta de cuarto trimestre se cumplió el 100%

DEPENDENCIA GENERAL O AUXILIAR: SEGURIDAD PÚBLICA Y TRÁFICO

AYUNTAMIENTO DE LA PAZ
 ELABORÓ
 Nombre: Lic. Gerardo Aguilar Salas
 Cargo: Secretario Técnico de Seguridad Pública

AYUNTAMIENTO DE LA PAZ
 VS. BO
 2024
 Nombre: Lic. Gerardo Aguilar Salas
 Cargo: Secretario Técnico de Seguridad Pública



PdRM-085 FICHA TÉCNICA DE SEGUIMIENTO DE INDICADORES 2023 DE GESTIÓN O ESTRATÉGICO

PLAZA/DE TRANSVERSAL: Plaz 4: Seguridad

TEMA DE DESARROLLO: Seguridad en vialidad y tránsito

PROGRAMA PRESUPUESTARIO: C1070603NA0225 Coordinación intergubernamental para la seguridad pública

PROYECTO: 010704010301 Acciones del programa nacional de seguridad pública

OBJETIVO DEL PROGRAMA PRESUPUESTARIO: Se orienta a la coordinación de acciones municipales que combinen y densten los mecanismos en materia de seguridad pública con apego a la legalidad que garanticen el logro de objetivos gubernamentales.

DEPENDENCIA GENERAL: SEGURIDAD PÚBLICA Y TRÁNSITO

DEPENDENCIA AUXILIAR: 55 Secretaría Técnica de Consejo Municipal de Seguridad Pública

NOMBRE DEL INDICADOR: ESTRUCTURA DEL INDICADOR
Porcentaje de avance en la gestión para la unificación de los cuerpos de policía municipal

FORMULA DE CÁLCULO: Resultado obtenido para la actualización del convenio para la unificación de los cuerpos de policía municipal dividido los recursos necesarios para la suscripción de convenio de un convenio de las fuerzas de policía municipal *100

INTERPRETACIÓN: Documentos soporte de la gestión para la unificación de los cuerpos de policía.

DIMENSIÓN QUE ATENDE: Calidad

DESCRIPCIÓN DEL FACTOR DE COMPARACIÓN: 1.3. Actualización de convenio para la unificación de los cuerpos de policía municipal

ÁMBITO GEOGRÁFICO: Total Municipal

COBERTURA:

LÍNEA BASE:

COMPORTAMIENTO DE LAS VARIABLES DURANTE EL "CUARTO" TRIMESTRE

VARIABLE	UNIDAD DE MEDIDA	OPERACIÓN	META ANUAL	AVANCE TRIMESTRAL				AVANCE ACUMULADO			
				PROG.	%	ALCAN.	%	PROG.	%	ALCAN.	%
1.3.1. CUICIM. Resultados obtenidos para la actualización de convenio para la unificación de los cuerpos de policía municipal	Cuadros	Suma	1	1	100%	1	100%	1	100%	1	100%
1.3.2. CUICIM. Resultados obtenidos para la actualización de convenio de unificación de los cuerpos de policía municipal	Avance	Suma	1	1	100%	1	100%	1	100%	1	100%

COMPORTAMIENTO DEL INDICADOR

DESCRIPCIÓN DE LA META ANUAL:

1.3. Actualización de convenio para la unificación de los cuerpos de policía municipal.

META ANUAL	CUARTO TRIMESTRE							
	AVANCE TRIMESTRAL				AVANCE ACUMULADO			
	PROG.	A.C.	EF %	SEMAFORO	PROG.	A.C.	EF %	SEMAFORO
1	1	1	100%	Verde	1	1	100%	Verde
2	1	1	100%	Verde	2	2	100%	Verde

DESCRIPCIÓN DE RESULTADOS Y JUSTIFICACIÓN EN CASO DE VARIACIÓN SUPERIOR -- 10 POR CIENTO RESPECTO A LO PROGRAMADO

EVALUACIÓN DEL INDICADOR

La meta del cuarto trimestre se cumplió al 100%

DEPENDENCIA GENERAL O AUXILIAR: SEGURIDAD PÚBLICA Y TRÁNSITO

Elaboró:

Verificó:

Cargos: Secretario Técnico de Seguridad Pública

SECRETARÍA TÉCNICA DE
SEGURIDAD PÚBLICA

AYUNTAMIENTO
DE LA PAZ

Verificó:

Cargos: Secretario Técnico de Seguridad Pública

SECRETARÍA TÉCNICA DE
SEGURIDAD PÚBLICA



PBRM-08b FICHA TÉCNICA DE SEGUIMIENTO DE INDICADORES 2023 DE GESTIÓN O ESTRATÉGICO

PILAR / EJE TRANSVERSAL: Pilar 6: Seguridad
TEMA DE DESARROLLO: Seguridad con visión ciudadana
PROGRAMA PRESUPUESTARIO: 0100401N40423 Coordinación Inter-gubernamental para la seguridad pública
PROYECTO: 010704010103 Acciones del programa nacional de seguridad pública

OBJETIVO DEL PROGRAMA PRESUPUESTARIO: Se orienta a la coordinación de acciones municipales que permitan elevar los mecanismos en materia de seguridad pública con apego a la legalidad que garantice el logro de objetivos gubernamentales.

DEPENDENCIA GENERAL: SEGURIDAD PÚBLICA Y TRÁNSITO
DEPENDENCIA AUXILIAR: 359 Secretaría Técnica de Consejo Municipal de Seguridad Pública

ESTRUCTURA DEL INDICADOR

NOMBRE DEL INDICADOR: Porcentaje de unificación de criterios y metas en materia de seguridad pública.
FORMULA DE CÁLCULO: (Criterios de evaluación en materia de seguridad pública unificados / Total de criterios de evaluación en materia de seguridad pública por unido) * 100

INTERPRETACIÓN: Actas de las reuniones de unificación de criterios y metas en materia de seguridad pública.

DIMENSIÓN QUE ATIENDE: Económico **FRECUENCIA DE MEDICIÓN:** Trimestral Gestión

DESCRIPCIÓN DEL FACTOR DE COMPARACIÓN: 1.4. Unificación de criterios y metas en materia de seguridad pública entre los órdenes de gobierno.

ÁMBITO GEOGRÁFICO: Todo el Municipio

COBERTURA:

LÍNEA BASE:

COMPORTAMIENTO DE LAS VARIABLES DURANTE EL "CUARTO" TRIMESTRE

VARIABLE	UNIDAD DE MEDIDA	OPERACIÓN	META ANUAL	AVANCE TRIMESTRAL				AVANCE ACUMULADO			
				PROG.	%	ALCAN.	%	PROG.	%	ALCAN.	%
COM. PUN. Criterios de evaluación en materia de seguridad pública unificados	Criterios	Sumable	2	2	100%	2	100%	2	100%	2	100%
TOTALES PUN. Total de criterios de evaluación en materia de seguridad pública por unido	Criterios	Sumable	2	2	100%	2	100%	2	100%	2	100%

COMPORTAMIENTO DEL INDICADOR

DESCRIPCIÓN DE LA META ANUAL:

1.4. Unificación de criterios y metas en materia de seguridad pública entre los órdenes de gobierno.

META ANUAL	CUARTO TRIMESTRE							
	AVANCE TRIMESTRAL				AVANCE ACUMULADO			
	PROG.	ALC.	EF%	SEMAFORO	PROG.	ALC.	EF%	SEMAFORO
2	2	2	100%	Verde	2	2	100%	Verde
2	2	2	100%	Verde	2	2	100%	Verde

DESCRIPCIÓN DE RESULTADOS Y JUSTIFICACIÓN EN CASO DE VARIACIÓN SUPERIOR O INFERIOR POR CIENTO RESPECTO A LO PROGRAMADO

EVALUACIÓN DEL INDICADOR

La meta del cuarto trimestre se cumplió al 100%.

DEPENDENCIA GENERAL O AUXILIAR: SEGURIDAD PÚBLICA Y TRÁNSITO

ELABORO
AYUNTAMIENTO DE LA PAZ
 Nombre: Lic. Araceli Aranda Serna Ochoa
 Cargo: Secretaría Técnica de Seguridad Pública

RECIBIÓ
AYUNTAMIENTO DE LA PAZ
 Nombre: Lic. Armando Aguilar Serna Ochoa
 Cargo: Secretario Técnico de Seguridad Pública



PBRM-08b FICHA TÉCNICA DE SEGUIMIENTO DE INDICADORES 2023 DE GESTIÓN O ESTRATÉGICO

PILAR / EJE TRANSVERSAL: Pilar 4- Seguridad
TEMA DE DESARROLLO: Seguridad en viviendas urbanas
PROGRAMA PRESUPUESTARIO: 01070403A0625 Coordinación intergubernamental para la seguridad pública
PROYECTO: 01070403001 Acciones del programa nacional de seguridad pública

OBJETIVO DEL PROGRAMA PRESUPUESTARIO: Se orienta a la coordinación de acciones municipales que permitan elevar los mecanismos en materia de seguridad pública en apoyo a la seguridad que permite el logro de objetivos gubernamentales.

DEPENDENCIA GENERAL: SECRETARÍA DE POLÍTICA Y TRÁNSITO
DEPENDENCIA AUXILIAR: 256 Secretaría Técnica del Consejo Municipal de Seguridad Pública

ESTRUCTURA DEL INDICADOR

NOMBRE DEL INDICADOR: Porcentaje de exámenes de control de confianza aplicados.
FÓRMULA DE CÁLCULO: (Exámenes de control de confianza aplicados / Exámenes de control de confianza programados) * 100

INTERPRETACIÓN: Listas de seguimiento para la aplicación de los exámenes de control de confianza.
DIMENSIÓN QUE ATIENDE: Eficacia **FRECUENCIA DE MEDICIÓN:** Trimestral / Sesión
DESCRIPCIÓN DEL FACTOR DE COMPARACIÓN: 2.1. Aplicación de los exámenes de control de confianza.
ÁMBITO GEOGRÁFICO: Todo el Municipio

LÍNEA BASE:

COMPORTAMIENTO DE LAS VARIABLES DURANTE EL "CUARTO" TRIMESTRE

VARIABLE	UNIDAD DE MEDIDA	OPERACIÓN	META ANUAL	AVANCE TRIMESTRAL				AVANCE ACUMULADO			
				PROG.	%	ALCAN.	%	PROG.	%	ALCAN.	%
01070403001, Exámenes de control de confianza aplicados	Exámenes	Sumado	100	10	10%	00	100%	100	100%	100	100%
01070403001, Exámenes de control de confianza programados	Exámenes	Sumado	100	00	0%	00	100%	100	100%	100	100%

COMPORTAMIENTO DEL INDICADOR

DESCRIPCIÓN DE LA META ANUAL:

2.1. Aplicación de los exámenes de control de confianza.

META ANUAL	CUARTO TRIMESTRE				AVANCE ACUMULADO			
	PROG.	ALC.	EF %	SEMAFORO	PROG.	ALC.	EF %	SEMAFORO
75%	66	66	100%	Verde	198	198	100%	Verde
100%	66	66	100%	Verde	198	198	100%	Verde

DESCRIPCIÓN DE RESULTADOS Y JUSTIFICACIÓN EN CASO DE VARIACIÓN SUPERIOR -- 30 POR CIENTO RESPECTO A LO PROGRAMADO


EVALUACIÓN DEL INDICADOR

La meta del cuarto trimestre se cumplió al 100%

DEPENDENCIA GENERAL O AUXILIAR: SEGURIDAD PÚBLICA Y TRÁNSITO

Nombre: Lic. Armando Alejandro García Gómez
Cargo: Secretario Técnico de Seguridad Pública

Nombre: Lic. Armando Alejandro García Gómez
Cargo: Secretario Técnico de Seguridad Pública





PBRM-08b FICHA TÉCNICA DE SEGUIMIENTO DE INDICADORES 2023 DE GESTIÓN O ESTRATÉGICO

PLAN / EJE TRANSVERSAL: Titar 4. Seg. -1do
TEMA DE DESARROLLO: Seguridad con visión ciudadana
PROGRAMA PRESUPUESTARIO: CL070401NAG023 Coordinación intergubernamental para la seguridad pública
PROYECTO: 01070401C101 Acciones del programa nacional de seguridad pública

OBJETIVO DEL PROGRAMA PRESUPUESTARIO: Se orienta a la intermediación de acciones municipales que permitan elevar las métricas en materia de seguridad pública con apego a la legislación que garantiza el logro de objetivos gubernamentales

DEPENDENCIA GENERAL: SEGURIDAD PÚBLICA Y TRÁNSITO
DEPENDENCIA AUXILIAR: SES Secretaría Técnica del Consejo Municipal de Seguridad Pública

ESTRUCTURA DEL INDICADOR

NOMBRE DEL INDICADOR: Porcentaje de avance en la gestión para la aplicación de exámenes de control de confianza atendidos para la actualización del convenio para la aplicación de exámenes de control de confianza/inspecciones muestrales para la actualización del convenio para la aplicación de

INTERPRETACIÓN: Convenio para la aplicación de exámenes de control de confianza

DIMENSIÓN QUE ATIENDE: Económico FRECUENCIA DE MEDICIÓN: Trimestral Gestión

DESCRIPCIÓN DEL FACTOR DE COMPARACIÓN: 2.2. Actualización de convenio para aplicación de exámenes de control de confianza

ÁMBITO GEOGRÁFICO: Todo el Municipio

COBERTURA

LINEA BASE

COMPORTAMIENTO DE LAS VARIABLES DURANTE EL "CUARTO" TRIMESTRE

VARIABLE	UNIDAD DE MEDIDA	OPERACIÓN	META ANUAL	AVANCE TRIMESTRAL				AVANCE ACUMULADO			
				PROG.	%	ALCAN.	%	PROG.	%	ALCAN.	%
AVANCE TRIMESTRAL: Seguimientos atendidos para la actualización del convenio para la aplicación de exámenes de control de confianza	Requisitos	Sumado	1	0	0%	0	0%	1	100%	1	100%
AVANCE ACUMULADO: Requisitos atendidos para la actualización del convenio para la aplicación de exámenes de control de confianza	Requisitos	Sumado	1	1	100%	1	100%	1	100%	1	100%

COMPORTAMIENTO DEL INDICADOR

DESCRIPCIÓN DE LA META ANUAL:

2.2. Actualización de convenio para la aplicación de exámenes de control de confianza

META ANUAL	CUARTO TRIMESTRE								SITUACION	
	AVANCE TRIMESTRAL				SEMÁFORO	AVANCE ACUMULADO				
	PROG.	ALC.	EF %	EF %		PROG.	ALC.	EF %		EF %
1	0	0	0%	0%	1	1	100%	100%	Verde	
1	0	0	0%	0%	1	1	100%	100%	Verde	

DESCRIPCIÓN DE RESULTADOS Y JUSTIFICACIÓN EN CASO DE VARIACIÓN SUPERIOR A - 50 POR CIENTO RESPECTO A LO PROGRAMADO

EVALUACIÓN DEL INDICADOR

a meta se cumplió en el segundo trimestre al 100%

DEPENDENCIA GENERAL O AUXILIAR: SEGURIDAD PÚBLICA Y TRÁNSITO

Nombre: Lic. Armando Alejandro Durán Domínguez
Cargo: Secretario Técnico de Seguridad Pública

Nombre: Lic. Jorge Alejandro García Torres
Cargo: Secretario Técnico de Seguridad Pública

SECRETARÍA DE PRESUPUESTO BASADO EN RESULTADOS FINANCIEROS
SECRETARÍA TÉCNICA DE SEGURIDAD PÚBLICA



PBRM-085 FICHA TÉCNICA DE SEGUIMIENTO DE INDICADORES 2023 DE GESTIÓN O ESTRATÉGICO

PLAZA/SE TRANSVERSAL: Planeación
TÍTULO DE DESARROLLO: Seguridad con vida saludable
PROGRAMA PRESUPUESTARIO: 01070303AF0223 Seguridad pública
PROYECTO: 01070303085 Formación profesional especializada para servidores públicos de instituciones de seguridad pública.
01070303087 Vinculación, participación, prevención y denuncia social.
01070303081 Operación y vigilancia para la seguridad y prevención de delitos.

OBJETIVO DEL PROGRAMA PRESUPUESTARIO: Mejorar las estrategias orientadas a combatir la inseguridad pública con el debido apego a la ley por medio de la impunidad y la corrupción, mediante la profesionalización de los cuadros de seguridad, modificando los métodos y programas de estudio para mejorarlos, digitalizarlos y hacerlos más eficientes, aplicar los sistemas de reclutamiento y selección más eficientes y rigurosos proceso estandarizado de evaluación, así como promover la participación social en acciones preventivas del delito.

DEPENDENCIA GENERAL: SEGURIDAD PÚBLICA Y TRÁNSITO
DEPENDENCIA AUXILIAR: 304 Director de Seguridad Pública Municipal

ESTRUCTURA DEL INDICADOR

NOMBRE DEL INDICADOR: Porcentaje de población que ha sido víctima de un delito.
FÓRMULA DE CÁLCULO: (Personas que han sido víctimas de un delito en su entorno urbano o comunitario / Total de la población municipal) * 100
INTERPRETACIÓN: Terceros administrativos de la comisión de delitos en el municipio.
DIMENSIÓN QUE ATENDE: Eficacia. **FRECUENCIA DE MEDICIÓN:** Anual y Estratégico
DESCRIPCIÓN DE FACTOR DE COMPARACIÓN: Contribuir a mejorar la calidad de vida de la población del municipio, a través de la correcta operación del servicio de seguridad pública.
ÁMBITO GEOGRÁFICO: Todo el municipio
COBERTURA:
LÍNEA BASE:

COMPORTAMIENTO DE LAS VARIABLES DURANTE EL "CUARTO" TRIMESTRE

VARIABLE	UNIDAD DE MEDIDA	OPERACIÓN	META ANUAL	AVANCE TRIMESTRAL			AVANCE ACUMULADO				
				PROG.	%	ALCAN.	%	PROG.	%	ALCAN.	%
PSMBE (Personas que han sido víctimas de un delito en su entorno urbano o comunitario)	Personas	Contados	3010	3010	100%	3010	100%	3010	100%	3010	100%
TEPCAPL (Total de la población municipal)	Personas	Contados	30428	30428	100%	30428	100%	30428	100%	30428	100%

COMPORTAMIENTO DEL INDICADOR

DESCRIPCIÓN DE LA META ANUAL:

Contribuir a mejorar la calidad de vida de la población del municipio, a través de la correcta operación del servicio de seguridad pública.

META ANUAL	CUARTO TRIMESTRE				AVANCE ACUMULADO			
	PROG.	ATE	EF%	SENAFORO	PROG.	ATE	EF%	SENAFORO
3010	3010	3010	100%	Verde	3010	3010	100%	Verde
30428	30428	30428	100%	Verde	30428	30428	100%	Verde

DESCRIPCIÓN DE RESULTADOS Y JUSTIFICACIÓN EN CASO DE VARIACIÓN SUPERIOR O INFERIOR RESPECTO A LO PROGRAMADO:

EVALUACIÓN DEL INDICADOR

La meta de este trimestre se cumplió al 100%

DEPENDENCIA GENERAL O AUXILIAR: SEGURIDAD PÚBLICA Y TRÁNSITO

TÍTULO:
Nombre: E. Lilia Delgado Torres Leyva
Cargo: Coordinadora G-3

[Firma]

AYUNTAMIENTO DE LA PAZ 2022 - 2024

SECRETARÍA DE GOBIERNO MUNICIPAL

Nombre: L. Jorge Acosta Libermana Mexico
Cargo: Director Seguridad Pública

01.01.2023

[Firma]

AYUNTAMIENTO DE LA PAZ 2022 - 2024
DIRECCIÓN DE SEGURIDAD PÚBLICA MUNICIPAL



PBRM-08b FICHA TÉCNICA DE SEGUIMIENTO DE INDICADORES 2023 DE GESTIÓN O ESTRATÉGICO

PILAR/EJE TRANSVERSAL: Pilar 4: Seguridad
TEMA DE DESARROLLO: Seguridad con visión ciudadana
PROGRAMA PRESUPUESTARIO: 01070101NP021 Seguridad pública
PROYECTO: 01070101C103 Formación profesional especializada para ser servidores públicos de instituciones de seguridad pública.
 01070101C107 Vinculación, participación, prevención y denuncia social.
 01070101C101 Operación y vigilancia para la seguridad y prevención del delito.

OBJETIVO DEL PROGRAMA PRESUPUESTARIO: A través de los proyectos orientados a fortalecer la seguridad pública con énfasis en la ley para erradicar la impunidad y la corrupción, mediante la profesionalización de los servidores públicos, modificando los métodos y programas de estudio para humanizarlos, dignificarlos y hacerlos más eficientes, aplicando sistemas de evaluación y selección meritativa y riguroso proceso de contratación de evaluación, así como promover la participación social en acciones preventivas del delito.

DEPENDENCIA GENERAL: SEGURIDAD PÚBLICA Y TRÁFICO
DEPENDENCIA AUXILIAR: DE LA DIRECCIÓN DE SEGURIDAD PÚBLICA MUNICIPAL

ESTRUCTURA DEL INDICADOR

NOMBRE DEL INDICADOR: Variación porcentual en la incidencia delictiva en el municipio.
FÓRMULA DE CÁLCULO: $[(INC - meta de delitos en el semestre actual) / (meta de delitos del semestre anterior)] * 100$

INTERPRETACIÓN: Registrar administrativamente de la variación de delitos en el municipio.

DIMENSIÓN QUE ATIENDE: Eficiencia **FRECUENCIA DE MEDICIÓN:** Semestral y Estratégico
DESCRIPCIÓN DEL MÉTODO DE COMPARACIÓN: La población de municipio cuenta con un servicio de seguridad pública confiable, eficiente y eficaz.
ÁMBITO GEOGRÁFICO: Todo el Municipio
COBERTURA:
LÍNEA BASE:

COMPORTAMIENTO DE LAS VARIABLES DURANTE EL "CUARTO" TRIMESTRE

VARIABLE	UNIDAD DE MEDIDA	OPERACIÓN	META ANUAL	AVANCE TRIMESTRAL				AVANCE ACUMULADO			
				PROG.	%	ALCAN.	%	PROG.	%	ALCAN.	%
M.D.P.S.A.C. Número de delitos del período del semestre actual	Delitos	Suma	3600	1000	50%	1300	30%	1600	100%	1600	100%
T.D.C.S.A.L. Total de delitos del período de semestre anterior	Delitos	Suma	3600	1300	50%	1000	100%	3000	30%	3000	100%

COMPORTAMIENTO DEL INDICADOR

DESCRIPCIÓN DE LA META ANUAL:

La población del municipio cuenta con un servicio de seguridad pública confiable, eficiente y eficaz.

META ANUAL	CUARTO TRIMESTRE							
	AVANCE TRIMESTRAL				AVANCE ACUMULADO			
	PROG.	ALC.	%	SEMAFORO	PROG.	ALC.	%	SEMAFORO
3600	1300	1800	40%	Verde	3600	3300	100%	Verde
3600	1300	1800	100%	Verde	3600	3300	100%	Verde

DESCRIPCIÓN DE RESULTADOS Y JUSTIFICACIÓN EN CASO DE VARIACIÓN SUPERIOR +10 PORCIENTO RESPECTO A LO PROGRAMADO

EVALUACIÓN DEL INDICADOR

La meta del cuarto trimestre se cumplió 100%

DEPENDENCIA GENERAL O AUXILIAR: SEGURIDAD PÚBLICA Y TRÁFICO

ELABORÓ: E.43090
Nombre: C. María Eugenia Torres López
Cargo: Secretaria G2



NO. DE:
Verde: Lic. Jorge Roberto Llavaján Nery
Cargo: Director de Seguridad Pública
 Jefe de la Oficina de Planeación y Desarrollo Municipal





P5RM-08b FICHA TÉCNICA DE SEGUIMIENTO DE INDICADORES 2023 DE GESTIÓN O ESTRATÉGICO

PLAZA/ÁREA TRANSVERSAL: Plaza Seguridad

TEMA DE DESARROLLO: Seguridad en vida ciudadana

PROGRAMA PRESUPUESTARIO: 010701010123 Seguridad pública

PROYECTO:
 010701010105 Formación profesional especializada para servidores públicos de instituciones de seguridad pública.
 010701010107 Vinculación, participación, prevención y denuncia social.
 010701010101 Operación y vigilancia para la seguridad y prevención del delito.

OBJETIVO DEL PROGRAMA PRESUPUESTARIO: Vincular las acciones orientadas a combatir la inseguridad pública con este tipo de acciones para erradicar la impunidad y corrupción, mediante la profesionalización de los cuerpos de seguridad, mejorando los métodos y programas de estudio para su personal, a través de cursos más eficientes, aplicando sistemas de reclutamiento y selección confiable y riguroso proceso estandarizado de evaluación, así como promover la participación social en acciones preventivas de delito.

DEPENDENCIA GENERAL: SEGURIDAD PÚBLICA Y TRÁNSITO

DEPENDENCIA AUXILIAR: 304 Dirección de Seguridad Pública Municipal

NOMBRE DEL INDICADOR: ESTRUCTURA DEL INDICADOR
Porcentaje de acciones realizadas en materia de prevención del delito.

FORMULA DE CÁLCULO: (Total de acciones en materia de prevención del delito / Total de acciones en materia de prevención programadas a realizar) * 100

INTERPRETACIÓN: Reportes administrativos de acciones realizadas en materia de prevención del delito en el municipio.

DIMENSION QUE ATIENDE: Económico

DESCRIPCIÓN DEL FACTOR DE COMPARACIÓN: 1. Acciones realizadas en materia de seguridad y prevención del delito.

AMBITO GEODINÁMICO: Todo el Municipio.

COBERTURA: Local

LÍNEA BASE:

COMPORTAMIENTO DE LAS VARIABLES DURANTE EL "CUARTO" TRIMESTRE

VARIABLE	UNIDAD DE MEDIDA	OPERACIÓN	META ANUAL	AVANCE TRIMESTRAL				AVANCE ACUMULADO			
				PROG.	%	ALCAN.	%	PROG.	%	ALCAN.	%
TAM. PRE. Total de acciones en materia de prevención realizadas.	Acciones	Suma	144	37	25%	25	100%	144	100%	144	100%
TAM. T. PRE. Total de acciones en materia de prevención programadas a realizar	Acciones	Suma	144	25	25%	25	100%	144	100%	144	100%

COMPORTAMIENTO DEL INDICADOR

DESCRIPCIÓN DE LA META ANUAL

1. Acciones realizadas en materia de seguridad y prevención del delito.

META ANUAL	CUARTO TRIMESTRE								
	AVANCE TRIMESTRAL				SEMAFORO	AVANCE ACUMULADO			
	PROG.	ALC.	EF %	SEMAFORO		PROG.	ALC.	EF %	SEMAFORO
ALC	36	36	100%	Verde	144	144	100%	Verde	
TAC	25	36	100%	Verde	144	144	100%	Verde	

DESCRIPCIÓN DE RESULTADOS Y JUSTIFICACIÓN EN CASO DE VARIACIÓN SUPER O INFERIOR RESPECTO A LO PROGRAMADO

EVALUACIÓN DEL INDICADOR

La meta del cuarto trimestre se cumplió al 100%

DEPENDENCIA GENERAL O AUXILIAR: SEGURIDAD PÚBLICA Y TRÁNSITO

ELABORO:

Nombre: C. Ulises Espinoza Torres Lagana

Cargo: Coordinador C-2

AYUNTAMIENTO DE LA PAZ 2022 - 2024

COORDINACIÓN DEL CENTRO DE ANÁLISIS Y CÁLCULO

VS. BC.

Nombre: Lic. Jorge Iván López La Madrid

Cargo: Director de Seguridad Pública

AYUNTAMIENTO DE LA PAZ 2022 - 2024

DIRECCIÓN DE SEGURIDAD PÚBLICA MUNICIPAL

SISTEMA DE COORDINACIÓN FACILITADOR DE RESULTADOS MENSUALES



PBRM-086 FICHA TÉCNICA DE SEGUIMIENTO DE INDICADORES 2023 DE GESTIÓN O ESTRATÉGICO

PLAN (EJE TRANSVERSAL): Plan 4: Seguridad

TEMA DE DESARROLLO: Seguridad con visión ciudadana

PROGRAMA PRESUPUESTARIO: 01070101R0002 Seguridad Pública

PROYECTO: 01070101C01 Formación profesional especializada para secciones públicas de instituciones de seguridad pública.
01070101C02 Participación, prevención y denuncia social.
01070101C03 Operación y vigilancia para la seguridad y prevención del delito.

OBJETIVO DEL PROGRAMA PRESUPUESTARIO: Reforzar las prevenciones administrativas y combatir la inseguridad pública con control estricto a la ley para reducir la criminalidad y la delincuencia, mediante la profesionalización de las fuerzas de seguridad, modificando los métodos y programas de reclutamiento humano, digitalizar los procesos y hacerlos más eficientes, adhiriendo sistemas de medición de impacto y selección confiable en el uso de procesos estandarizados de evaluación, así como promover la participación ciudadana en acciones preventivas del delito.

DEPENDENCIA GENERAL: SEGURIDAD PÚBLICA Y TRÁNSITO

DEPENDENCIA AUXILIAR: 104 Dirección de Seguridad Pública Municipal

ESTRUCTURA DEL INDICADOR:

NOMBRE DEL INDICADOR: Porcentaje de eficacia en la operación de los sistemas de comunicación, tecnología e información para la prevención de delitos.

FÓRMULA DE CÁLCULO: (Número de sistemas de información, comunicación y tecnología en funcionamiento óptimo / Total de sistemas de información, comunicación y tecnología en el municipio) * 100

INTERPRETACIÓN: Reportes e informes de los directores TIC's y sus equipos.

DIMENSIÓN DE LA AFILIACIÓN: Económico

FRECUENCIA DE MEDICIÓN: Trimestral y Semestral

DESCRIPCIÓN DEL FACTOR DE COMPARACIÓN: 2. Sistemas de información, comunicación y tecnología en operación para la prevención de delitos.

AMBITO GEOGRÁFICO: Todo el Municipio

COBERTURA:

LÍNEA BASE:

COMPORTAMIENTO DE LAS VARIABLES DURANTE EL "CUARTO" TRIMESTRE

VARIABLE	UNIDAD DE MEDIDA	OPERACIÓN	META ANUAL	AVANCE TRIMESTRAL				AVANCE ACUMULADO			
				PROG.	%	ALCAN.	%	PROG.	%	ALCAN.	%
N.S. DELICOR (Número de sistemas de información, comunicación y tecnología en funcionamiento óptimo)	Sistemas	Constante	600	600	100%	600	100%	600	100%	600	100%
T.S. TIC ML (Total de sistemas de información, comunicación y tecnología en el municipio)	Sistemas	Constante	600	600	100%	600	100%	600	100%	600	100%

COMPORTAMIENTO DEL INDICADOR

DESCRIPCIÓN DE LA META ANUAL:

2. Sistemas de información, comunicación y tecnología en operación para la prevención de delitos.

META ANUAL	CUARTO TRIMESTRE				AVANCE ACUMULADO			
	PROG.	ALC.	SEMÁFORO	EF %	PROG.	ALC.	SEMÁFORO	EF %
600	600	600	Verde	100%	600	600	Verde	100%
600	600	600	Verde	100%	600	600	Verde	100%

DESCRIPCIÓN DE RESULTADOS Y JUSTIFICACIÓN EN CASO DE VARIACIÓN SUPERIOR + - 10 POR CIENTO RESPECTO A LO PROGRAMADO

EVALUACIÓN DEL INDICADOR

La meta del cuarto trimestre se cumplió al 100%.

DEPENDENCIA GENERAL O AUXILIAR: SEGURIDAD PÚBLICA Y TRÁNSITO

ELABORO

Nombre: **Dr. Elías Duarte Torres Lagares**
Cargo: **Coordinador CC**

[Firma]

AYUNTAMIENTO
DE LA PAZ
2022 - 2024

COORDINACIÓN DE CENTRO
DE COMANDOS Y COMISIÓN

Nombre: **Dr. Angel Inés de la Cruz de la Cruz**
Cargo: **Directora de Seguridad Pública**

VO. BO.

[Firma]

AYUNTAMIENTO
DE LA PAZ
2022 - 2024
DIRECCIÓN DE SEGURIDAD
PÚBLICA MUNICIPAL



PBRM-08b FICHA TÉCNICA DE SEGUIMIENTO DE INDICADORES 2023 DE GESTIÓN O ESTRATÉGICO

PLAZA/ EJE TRANSVERSAL: Plan 4. Seguridad

TEMA DE DESARROLLO: Seguridad con visión ciudadana

PROGRAMA PRESUPUESTARIO: 0307010100003 Seguridad pública

PROYECTO:
01070101003 Formación profesional especializada para servidores públicos de instituciones de seguridad pública,
01070101007 Vinculación, participación, prevención y demanda social,
01070101001 Coacción y vigilancia para la seguridad y prevención del delito.

OBJETIVO DEL PROGRAMA PRESUPUESTARIO: Reforzar las acciones en materia de combatir la inseguridad pública con especial apego a la ley para fortalecer la impunidad y la coacción, mediante la profesionalización de los cuerpos de seguridad, modificando los métodos y programas de estudio para hacerlos más eficientes, aplicando sistemas de reclutamiento y selección confiable y robusto proceso de acreditación de evaluación, así como promover la participación social en acciones preventivas de delito.

DEPENDENCIA GENERAL: SEGURIDAD PÚBLICA Y TRÁNSITO

DEPENDENCIA AUXILIAR: 304 Dirección de Seguridad Pública Municipal

ESTRUCTURA DEL INDICADOR:

NOMBRE DEL INDICADOR: Porcentaje de elementos policíacos capacitados.

FÓRMULA DE CÁLCULO: (Número de policías capacitados/Total de elementos policíacos en el municipio) * 100

INTERPRETACIÓN: Programas de capacitación, foros de asistencia, foros foros, Entrenamiento de capacitación

DIMENSIÓN QUE ATENDE: Entrenamiento

DESCRIPCIÓN DEL FACTOR DE EMPARAJACIÓN: 3. Elementos policíacos capacitados con formación profesional especializada.

ÁMBITO GEOGRÁFICO: Todo el Municipio

COBERTURA:

LÍNEA BASE:

COMPORTAMIENTO DE LAS VARIABLES DURANTE EL "CUARTO" TRIMESTRE

VARIABLE	UNIDAD DE MEDIDA	OPERACIÓN	META ANUAL	AVANCE TRIMESTRAL				AVANCE ACUMULADO			
				PROG.	%	ALCAN.	%	PROG.	%	ALCAN.	%
NÚMERO DE POLICÍAS CAPACITADOS	Personas	Suma	480	240	50%	240	100%	480	100%	480	100%
TOTAL DE POLICÍAS CAPACITADOS EN EL MUNICIPIO	Personas	Suma	480	240	50%	240	100%	480	100%	480	100%

COMPORTAMIENTO DEL INDICADOR

DESCRIPCIÓN DE LA META ANUAL:

3. Elementos policíacos capacitados con formación profesional especializada.

META ANUAL	CUARTO TRIMESTRE							
	AVANCE TRIMESTRAL				AVANCE ACUMULADO			
	PROG.	ALC.	EF %	SEMAFORO	PROG.	ALC.	EF %	SEMAFORO
480	240	240	100%	Verde	480	480	100%	Verde
480	240	240	100%	Verde	480	480	100%	Verde

DESCRIPCIÓN DE RESULTADOS Y JUSTIFICACIÓN EN CASO DE VARIACIÓN SUPERIOR = 10 POR CIENTO RESPECTO A LO PROGRAMADO

EVALUACIÓN DEL INDICADOR

La meta del cuarto trimestre se cumplió al 100%

DEPENDENCIA GENERAL O AUXILIAR: SEGURIDAD PÚBLICA Y TRÁNSITO

ELABORÓ:

Nombre: Sr. Elva Soledad Torres Laguna

Cargo: Coordinadora CO

AYUNTAMIENTO
DE LA PAZ
2022 - 2024

COORDINACIÓN DE CENTRO
DE COMANDO Y CONTROL

RECIBIÓ

Nombre: Sr. Jorge Iván López Noriega

Cargo: Director de Seguridad Pública

SISTEMA DE PRESUPUESTO BASEADO EN RESULTADOS FINANCIEROS

AYUNTAMIENTO
DE LA PAZ
2022 - 2024

DIRECCIÓN DE SEGURIDAD
PÚBLICA MUNICIPAL



PBRM-08b FICHA TÉCNICA DE SEGUIMIENTO DE INDICADORES 2023 DE GESTIÓN O ESTRATÉGICO

PLAZA/ETIQUETA TRANSVERSAL: Plan 4. Seguridad

TEMA DE DESARROLLO: Seguridad con y sin el cuidado

PROGRAMA PRESUPUESTARIO: C1070301N00423 Seguridad pública

PROYECTO: C1070301N01 Formación profesional especializada para servidores públicos de instituciones de seguridad pública; C070301N07 Simulación, participación, prevención y detección social; C1070301N03 Operación y vigilancia para la seguridad y prevención del delito

OBJETIVO DEL PROGRAMA PRESUPUESTARIO: Analizar y evaluar actividades orientadas a combatir la inseguridad pública con el fin de aplicar la ley para erradicar la impunidad y la corrupción, mediante la profesionalización de los cuerpos de seguridad, modificando los métodos y programas de estudio para humanizarlos, dinamizarlos y hacerlos más eficientes, así como sistemas de reclutamiento y selección cambiable y riguroso proceso estandarizado de evaluación, así como promover la capacitación social en acciones preventivas de delito.

DEPENDENCIA CENTRAL: SEGURIDAD PÚBLICA Y TRÁNSITO

DEPENDENCIA AUXILIAR: 204 Dirección de Seguridad Pública Municipal

ESTRUCTURA DEL INDICADOR:

NOMBRE DEL INDICADOR: Promedio de personas participantes en talleres y eventos de prevención del delito.

FORMULA DE CÁLCULO: (Total de asistentes en los talleres y eventos de prevención) / Total de eventos y acciones de prevención

REPRESENTACIÓN: Programas de capacitación, listas de asistencia, fotográficas, contenidos de la capacitación

DIMENSIÓN QUE ATIENDE: Económico

FRECUENCIA DE MEDICIÓN: Semestral y trimestral

DESCRIPCIÓN DEL FACTOR DE COMPARACIÓN: 4. Asistencias de vinculación, capacitación, prevención y denuncia social realizadas para la prevención del delito

ASIS TO GEOGRÁFICO: Todo el municipio

COBERTURA:

LÍNEA BASE:

COMPORTAMIENTO DE LAS VARIABLES DURANTE EL "CUARTO" TRIMESTRE

VARIABLE	UNIDAD DE MEDIDA	OPERACIÓN	META ANUAL	AVANCE TRIMESTRAL				AVANCE ACUMULADO			
				PROG.	%	ALCAN.	%	PROG.	%	ALCAN.	%
T.A.4.1.16 Total de asistentes en los eventos y talleres de prevención	Personas	Sumado	10779	2590	23%	2590	100%	10270	100%	10270	100%
LEA 15. Total de eventos y acciones de prevención	Eventos	Sumado	144	72	50%	72	100%	72	50%	72	100%

COMPORTAMIENTO DEL INDICADOR

DESCRIPCIÓN DE LA META ANUAL:

4. Asistencias de vinculación, capacitación, prevención y denuncia social realizadas para la prevención del delito

META ANUAL	CUARTO TRIMESTRE									
	AVANCE TRIMESTRAL				AVANCE ACUMULADO					
	PROG.	ALC.	EF%	SEMAFORO	PROG.	ALC.	EF%	SEMAFORO		
10779	2590	25%	Verde	Verde	10270	100%	Verde	Verde		
144	72	50%	Verde	Verde	72	50%	Verde	Verde		

DESCRIPCIÓN DE RESULTADOS Y JUSTIFICACIÓN EN CASO DE VARIACIÓN SUPERIOR O INFERIOR A LO PROGRAMADO

EVALUACIÓN DEL INDICADOR

DEPENDENCIA CENTRAL/AUXILIAR: SEGURIDAD PÚBLICA Y TRÁNSITO

Elaborado: E.43090

Nombre: E. Luis Espinoza Treviño

Cargo: Secretario de G.



VO. BO.

Nombre: E. Jorge Treviño, Jefe de Oficina

Cargo: Director de Seguridad Pública

AYUNTAMIENTO DE LA PAZ 2022 - 2024

DIRECCIÓN DE SEGURIDAD PÚBLICA MUNICIPAL



PBRM-08b FICHA TÉCNICA DE SEGUIMIENTO DE INDICADORES 2023 DE GESTIÓN O ESTRATÉGICO

PILAR / EJE TRANSVERSAL: Pilar 4: Seguridad

TEMA DE DESARROLLO: Seguridad con visión ciudadana

PROGRAMA PRESUPUESTARIO: 01070101M0028 Seguridad Pública

PROYECTO: 010701010101 Formación profesional especializada para servidores públicos de Instituciones de seguridad pública.
010701010102 Vinculación, participación, prevención y denuncia social.
010701010103 Operación y vigilancia para la seguridad y prevención del delito.

OBJETIVO DEL PROGRAMA PRESUPUESTARIO: Incluye los proyectos orientados a combatir la inseguridad pública con énfasis a la prevención, reducir la impunidad y la corrupción, mediante la profesionalización de los cuerpos de seguridad, mejorando los métodos y programas de estudio para normalizar los diagnósticos y hacerlos más eficientes, aprendiendo sistemas de reclutamiento y selección confiable y riguroso proceso estandarizado de evaluación, así como promover la participación social en acciones preventivas del delito.

DEPENDENCIA GENERAL: SEGURIDAD PÚBLICA Y TRÁNSITO

DEPENDENCIA AUXILIAR: 080 Operación de Seguridad Pública Municipal

ESTRUCTURA DEL INDICADOR:

NOMBRE DEL INDICADOR: Porcentaje de efectividad en la implementación de operativos de seguridad.

FORMULA DE CÁLCULO: Operativos de seguridad que concluyen con un aseguramiento/Operativos de seguridad realizados / 100

INTERPRETACIÓN: Registros administrativos sobre los operativos de seguridad.

DIMENSIÓN QUE ATIENDE: Calidad

FRECUENCIA DE MEDICIÓN: Trimestral y de gestión

DESCRIPCIÓN DEL FACTOR DE COMPARACIÓN: 1.1. Realización de operativos de seguridad pública.

ÁMBITO GEOGRÁFICO: Todo el Municipio

COBERTURA:

LÍNEA BASE:

COMPORTAMIENTO DE LAS VARIABLES DURANTE EL "CUARTO" TRIMESTRE

VARIABLE	UNIDAD DE MEDIDA	OPERACIÓN	META ANUAL	AVANCE TRIMESTRAL				AVANCE ACUMULADO			
				PROG.	%	ALCAN.	%	PROG.	%	ALCAN.	%
010701010103 Operativos de seguridad que concluyen con un aseguramiento	Operativos	Sumable	0	0	0%	0	0%	0	0%	0	0%
010701010103 Operativos de seguridad realizados	Operativos	Sumable	552	552	100%	552	100%	552	100%	552	100%

COMPORTAMIENTO DEL INDICADOR

DESCRIPCIÓN DE LA META ANUAL:

1.1. Realización de operativos de seguridad pública.

META ANUAL	CUARTO TRIMESTRE				AVANCE ACUMULADO			
	PROG.	A.C.	EF. %	SEMAFORO	PROG.	A.C.	EF. %	SEMAFORO
0	0	0	0%	Verde	0	0	0%	Verde
552	552	552	100%	Verde	552	552	100%	Verde

DESCRIPCIÓN DE RESULTADOS Y JUSTIFICACIÓN EN CASO DE VARIACIÓN SUPERIOR +10 POR CIENTO RESPECTO A LO PROGRAMADO

EVALUACIÓN DEL INDICADOR:

La meta del cuarto trimestre se cumplió al 100%

DEPENDENCIA GENERAL O AUXILIAR: SEGURIDAD PÚBLICA Y TRÁNSITO

ELABORÓ:
Nombre: C. L. FAY DE LOS TORRES LAGUNA
Cargo: Coordinadora



RECIBIÓ:
Nombre: Lic. Jorge Rosales León
Cargo: Director de Seguridad Pública





PBRM-08b FICHA TÉCNICA DE SEGUIMIENTO DE INDICADORES 2023 DE GESTIÓN O ESTRATÉGICO

PILAR/EE TRANSVERSAL: Pilar 4: Seguridad

TEMA DE DESARROLLO: Seguridad con visión Ciudadana

PROGRAMA PRESUPUESTARIO: 01070011A0228 Seguridad pública

PROYECTO:
01070011005 Formación profesional especializada para servidores públicos de instituciones de seguridad pública.
01070011007 Violación, persecución, prevención y denuncia social.
01070011011 Operación y vigilancia para la seguridad y prevención del delito.

OBJETIVO DEL PROGRAMA PRESUPUESTARIO: Incluye las propuestas orientadas y consensadas por la instancia pública con carácter de ley para erradicar la impunidad y corrupción, mediante la profesionalización de las cuerpos de seguridad, mediante los métodos y programas de estudio para humanizarlos, dignificarlos y hacerlos más eficientes, aplicando técnicas de adaptación y reacción conflictiva y generar procesos estandarizados de evaluación, así como promover la participación social en acciones preventivas del delito.

DEPENDENCIA GENERAL: SEGURIDAD PÚBLICA Y TRÁNSITO

DEPENDENCIA AUXILIAR: 100 Dirección de Seguridad Pública Municipal

ESTRUCTURA DEL INDICADOR:

NOMBRE DEL INDICADOR: Fuerza Policial Efectiva por cada mil habitantes.

FORMULA DE CÁLCULO: Total de Policias Operativas / No de policías en periodo base (No. de Base) No. de Comandantes No. de Comisionados No. de personal facultados (No. Total de Población / 1000 habitantes)

INTERPRETACIÓN: Número, listas de asistencia, hojas de servicio

DIMENSIÓN QUE ATIENDE: Económico

FRECUENCIA DE MEDICIÓN: Trimestral y de gestión

DESCRIPCIÓN DEL FACTOR DE COMPARACIÓN: 1.2. Fortalecimiento del estado de la Fuerza Policial Efectiva.

ÁMBITO GEOGRÁFICO: Todo el Municipio

COBERTURA:

LÍNEA BASE:

COMPORTAMIENTO DE LAS VARIABLES DURANTE EL "CUARTO" TRIMESTRE

VARIABLE	UNIDAD DE MEDIDA	OPERACIÓN	META ANUAL	AVANCE TRIMESTRAL			AVANCE ACUMULADO		
				PROG.	%	ALCAN.	%	PROG.	%
INDICADOR DE EFECTIVIDAD DE LA FUERZA POLICIAL Efectiva por cada mil habitantes (No. de Policias Operativas / No. de Policias en periodo base (No. de Base) No. de Comandantes No. de Comisionados No. de personal facultado)	Policías	Constante	480	480	100%	480	100%	480	100%
E.T.P.C. (No. Total de población por mil habitantes)	Población	Constante	204058	204058	100%	204058	100%	204058	100%

COMPORTAMIENTO DEL INDICADOR

DESCRIPCIÓN DE LA META ANUAL:

1.2. Fortalecimiento del estado de la Fuerza Policial Efectiva.

META ANUAL	CUARTO TRIMESTRE				SEMAFORO
	AVANCE TRIMESTRAL		AVANCE ACUMULADO		
	PROG.	ALC	PROG.	ALC	
480	480	480	480	100%	Verde
204058	204058	204058	204058	100%	Verde

DESCRIPCIÓN DE RESULTADOS Y JUSTIFICACIÓN EN CASO DE VARIACIÓN SUPERIOR + 10 POR CIENTO RESPECTO A LO PROGRAMADO

EVALUACIÓN DEL INDICADOR

La meta del cuarto trimestre se cumplió + 100%

DEPENDENCIA GENERAL O AUXILIAR: SEGURIDAD PÚBLICA Y TRÁNSITO

ELABORÓ

Nombre: Guillermina Dávila Torres Legros

Cargo: Coordinadora CC

AYUNTAMIENTO
DE LA PAZ
2022 - 2024

COMANDO EN JEFE DE CENTRO DE COMANDO Y CONTROL

V.C. BO.

Nombre: Lic. Jorge Roberto Lacort de Méndez

Cargo: Director de Seguridad Pública

SISTEMA DE COORDINACIÓN FISCAL DE LA FEDERACIÓN DEL ESTADO DE MÉXICO

AYUNTAMIENTO
DE LA PAZ
2022 - 2024

DIRECCIÓN DE SEGURIDAD PÚBLICA MUNICIPAL



PBRM-08b FICHA TÉCNICA DE SEGUIMIENTO DE INDICADORES 2023 DE GESTIÓN O ESTRATÉGICO

PLAN OBE TRANSVERSAL: Plan de Seguridad
TEMA DE DESARROLLO: Seguridad con vida ciudadana
PROGRAMA PRESUPUESTARIO: 010701000028 Seguridad pública
PROYECTO: 01070100103 Formación profesional especializada para servidores públicos de instituciones de seguridad pública, 01070100107 Vinculación, participación, prevención y denuncia social, 01070100108 Operación y vigilancia para la seguridad y prevención de delitos.
OBJETIVO DEL PROGRAMA PRESUPUESTARIO: Fortalecer los proyectos orientados a combatir la inseguridad pública con carácter urgente y eficaz para erradicar la impunidad y la corrupción, mediante la profesionalización de los servidores de seguridad, modificación de los métodos y sistemas de control para hacerlos más eficientes, aplicación de sistemas de reclutamiento y selección confiable y riguroso proceso estandarizado de evaluación, así como promover la participación social en acciones preventivas del delito.
DEPENDENCIA GENERAL: SEGURIDAD PÚBLICA Y TRÁNSITO
DEPENDENCIA AUXILIAR: 104 Dirección de Seguridad Pública Municipal

ESTRUCTURA DEL INDICADOR

INDICADOR: Promedio de presencia policial por sector y turno.
FORMULA DE CÁLCULO: Total de policías operativos / Número de Sectores / Número de turnos
INTERPRETACIÓN: Listas de asistencia y faltas de servicio.
DIMENSIÓN QUE ATENDE: Delitos.
DESCRIPCIÓN DEL FACTOR DE COMPARACIÓN: 1.3. Distribución operativa de la fuerza policial municipal.
ANÁLITO GEOGRÁFICO: Todo el Municipio.
COBERTURA: UNIA BASE

COMPORTAMIENTO DE LAS VARIABLES DURANTE EL "CUARTO" TRIMESTRE

VARIABLE	UNIDAD DE MEDIDA	OPERACIÓN	META ANUAL	AVANCE TRIMESTRAL				AVANCE ACUMULADO			
				PROG.	%	ALCAN.	%	PROG.	%	ALCAN.	%
TOTAL: Total de policías operativos	Delitos	Constante	480	120	25%	120	25%	480	100%	480	100%
Nº. No. De sectores Mº. No. De turnos	Turnos	Sumas	5.0	5.0	100%	5.0	100%	5.0	100%	5.0	100%

COMPORTAMIENTO DEL INDICADOR

DESCRIPCIÓN DE LA META ANUAL:

1.3. Distribución operativa de la fuerza policial municipal.

META ANUAL	CUARTO TRIMESTRE								
	AVANCE TRIMESTRAL				SEMAFORO	AVANCE ACUMULADO			
	PROG.	ALC.	EF. %	EF. %		PROG.	ALC.	EF. %	SIGAFIBO
480	120	120	25%	Verde	480	480	100%	Verde	
5.0	5.0	5.0	100%	Verde	5.0	5.0	100%	Verde	

DESCRIPCIÓN DE RESULTADOS Y JUSTIFICACIÓN EN CASO DE VARIACIÓN SUPERIOR - 10 POR CIENTO RESPECTO A LO PROGRAMADO

EVALUACIÓN DEL INDICADOR

La meta del cuarto trimestre se cumplió al 100%

DEPENDENCIA GENERAL O AUXILIAR: SEGURIDAD PÚBLICA Y TRÁNSITO

Nombre: E. López Ortega Torres-López
Cargo: Coordinadora CG

Elaboró

AYUNTAMIENTO
DE LA PAZ
2022 - 2024

COORDINACIÓN DE CENTRO
DE COMANDO Y CONTROL

Nombre: Lic. Jorge Iván López Vázquez
Cargo: Director de Seguridad Pública

Revisó

AYUNTAMIENTO
DE LA PAZ
2022 - 2024

MAYOR DEL PRESUPUESTO GENERAL DEL GOBIERNO MUNICIPAL



PRM-088 FICHA TÉCNICA DE SEGUIMIENTO DE INDICADORES 2023 DE GESTIÓN O ESTRATÉGICO

FILAR/DEL TRANSVERSAL: Plan 4 Seguridad

TEMA DE DESARROLLO: Seguridad con visión educativa

PROGRAMA PRESUPUESTARIO: 01070313AM03 Seguridad pública

PROYECTO:
0107031303 Formación profesional especializada para servidores públicos de instituciones de seguridad pública.
0107031307 Violación, participación, prevención y denuncia social.
0107031301 Operación y vigilancia para la seguridad y protección del delito.

OBJETIVO DEL PROGRAMA PRESUPUESTARIO: Impulsar los proyectos orientados a combatir la inseguridad pública con especial énfasis a la ley para erradicar la impunidad y la corrupción, mediante la profesionalización de los servidores públicos de seguridad, mejorando los métodos y programas de capacitación humana, dignificar e impulsar más eficientes, adoptar sistemas de reclutamiento y selección cualitativa y riguroso proceso evaluativo de evaluación, así como promover la participación social en acciones preventivas de delito.

DEPENDENCIA GENERAL: SEGURIDAD PÚBLICA Y TRÁNFITO

DEPENDENCIA AUXILIAR: 000 Dirección de Seguridad Pública Municipal

ESTRUCTURA DEL INDICADOR:

NOMBRE DEL INDICADOR: Porcentaje de redes vestibles creadas

FORMULA DE CÁLCULO: (Redes vestibles creadas/total de redes vestibles programadas) * 100

INTERPRETACIÓN: registros Administrativos Informes Grupos de WhatsApp, base de datos

DIMENSION QUE ATIENDE: Fundación **FRECUENCIA DE MEDICIÓN:** Trimestral y semestral

DESCRIPCIÓN DEL FACTOR DE COMPARACIÓN: 1.4. Creación de redes vestibles

ÁMBITO GEOGRÁFICO: Todo el Municipio

COBERTURA:

LÍNEA BASE:

COMPORTAMIENTO DE LAS VARIABLES DURANTE EL "CUARTO" TRIMESTRE

VARIABLE	UNIDAD DE MEDIDA	OPERACIÓN	META ANUAL	AVANCE TRIMESTRAL				AVANCE ACUMULADO			
				PROG.	%	ALCAN.	%	PROG.	%	ALCAN.	%
1.4.1. Redes vestibles creadas	Grupos WhatsApp	Sumar	20	8	40%	8	40%	20	100%	20	100%
1.4.2. Redes vestibles programadas	Grupos WhatsApp	Sumar	20	4	20%	4	20%	4	20%	4	20%

COMPORTAMIENTO DEL INDICADOR

DESCRIPCIÓN DE LA META ANUAL:

1.4. Creación de redes vestibles

META ANUAL	CUARTO TRIMESTRE							
	AVANCE TRIMESTRAL				AVANCE ACUMULADO			
	PROG.	ALC.	SEÑALADO	SEÑALADO	PROG.	ALC.	SEÑALADO	SEÑALADO
20	8	40%	Verde	Verde	20	20	100%	Verde
20	4	20%	Verde	Verde	4	4	100%	Verde

DESCRIPCIÓN DE RESULTADOS Y JUSTIFICACIÓN EN CASO DE VARIACIÓN SUPERIOR O INFERIOR AL POR CIENTO RESPECTO A LO PROGRAMADO

EVALUACIÓN DEL INDICADOR

La meta del cuarto trimestre se cumplió al 100%

DEPENDENCIA GENERAL O AUXILIAR: SEGURIDAD PÚBLICA Y TRÁNFITO

ELABORÓ:
Nombre: C. Leticia Tzuc Tzuc Tzuc
Cargo: Coordinadora GS

AYUNTAMIENTO DE LA PAZ
2022 - 2024

COORDINACIÓN DE CENTRO DE COMANDO Y CONTROL

RECIBIÓ:

Nombre: Lic. Jorge Armando Urbán Hernández
Cargo: Director de Seguridad Pública

AYUNTAMIENTO DE LA PAZ
2022 - 2024

Nombre: [Firma]
Cargo: DIRECTOR DE SEGURIDAD MUNICIPAL



P5RM-08b FICHA TÉCNICA DE SEGUIMIENTO DE INDICADORES 2023 DE GESTIÓN O ESTRATÉGICO

PILAR/RE TRANSVERSAL: Pilar 4: Seguridad

TEMA DE DESARROLLO: Seguridad con y sin ciudadanía

PROGRAMA PRESUPUESTARIO: 01.02.01.01.00.00 Seguridad Pública

PROYECTO: 01.07.01.01.01.03 Formación profesional especializada para servidores públicos de instituciones de seguridad pública.
01.07.01.01.01.07 Vigilancia, participación, prevención y denuncia social.
01.07.01.01.01.01 Cooperación y vigilancia para la seguridad y prevención del delito.

OBJETIVO DEL PROGRAMA PRESUPUESTARIO: Reforzar las acciones orientadas a combatir la inseguridad pública con énfasis en la ley para erradicar la impunidad y la corrupción, mediante la profesionalización de los cuerpos de seguridad, modificando los métodos y programas de estudio para hacerlos más ágiles y hacerlos más eficientes, aplicar sistemas de reclutamiento y selección confiables y ágiles, así como el proceso estandarizado de reclutamiento, así como promover la participación social en acciones preventivas del delito.

DEPENDENCIA GENERAL: SEGURIDAD PÚBLICA Y TRÁNSITO

DEPENDENCIA AUXILIAR: 204 Dirección de Seguridad Pública Municipal

ESTRUCTURA DEL INDICADOR:

NOMBRE DEL INDICADOR: Porcentaje de patrullas con GPS funcionando.

FORMULA DE CÁLCULO: (No. De Patrullas con GPS funcionando / Total de Patrullas) * 100

INTERPRETACIÓN: Reporte de Verificación del Sistema de Geolocalización

DIMENSIÓN QUE ATIENDE: Económica

FRECUENCIA DE MEDICIÓN: Trimestral y de gestión

DESCRIPCIÓN DEL FACTOR DE COMPARACIÓN: 2.1. Equipamiento de patrullas con dispositivos de geolocalización.

AMBITO GEOGRÁFICO: Todo el Municipio

COBERTURA: LINEA BASE

COMPORTAMIENTO DE LAS VARIABLES DURANTE EL "CUARTO" TRIMESTRE

VARIABLE	UNIDAD DE MEDIDA	OPERACIÓN	META ANUAL	AVANCE TRIMESTRAL				AVANCE ACUMULADO			
				PROG.	%	ALCAN.	%	PROG.	%	ALCAN.	%
Nº de patrullas con GPS funcionando	Patrullas	Operar	0	0	0%	0	0%	0	0%	0	0%
TOTAL de patrullas	Patrullas	Constante	125	125	100%	125	100%	125	100%	125	100%

COMPORTAMIENTO DEL INDICADOR

DESCRIPCIÓN DE LA META ANUAL:

2.1. Equipamiento de patrullas con dispositivos de geolocalización.

META ANUAL	CUARTO TRIMESTRE				AVANCE ACUMULADO			
	AVANCE TRIMESTRAL		SEMAFORO	AVANCE ACUMULADO		SEMAFORO		
	PROG	%		PROG	%			
0	0	0%	Verde	0	0%	Verde		
125	125	100%	Verde	125	100%	Verde		

DESCRIPCIÓN DE RESULTADOS Y JUSTIFICACIÓN EN CASO DE VARIACIÓN SUPERIOR O INFERIOR AL POR CIENTO RESPECTO A LO PROGRAMADO

EVALUACIÓN DEL INDICADOR

La meta del cuarto trimestre se cumplió al 100%

DEPENDENCIA GENERAL O AUXILIAR: SEGURIDAD PÚBLICA Y TRÁNSITO

Emitido: 01/09/2023
Verificó: Lic. Ana Carolina Torres Lopez
Cargo: Coordinadora G-2



VO. BO.:
Verificó: Lic. Jorge Benavides Lopez de Mendez
Cargo: Director de Seguridad Pública





PBRM-08b FICHA TÉCNICA DE SEGUIMIENTO DE INDICADORES 2023 DE GESTIÓN O ESTRATÉGICO

PLAZA/ÁREA TRANSVERSAL: Pilar 4. Seguridad

TEMA DE DESARROLLO: Seguridad con visión ciudadana

PROGRAMA PRESUPUESTARIO: 0107010103023 Seguridad pública

PROYECTO:
010701010303 Formación profesional especializada para servidores públicos de instituciones de seguridad pública.
010701010307 Vinculación, participación, prevención y denuncia social.
010701010301 Operación y vigilancia para la seguridad y prevención del delito.

OBJETIVO DEL PROGRAMA PRESUPUESTARIO: Fortalecer las prestaciones en entidades a combatir la inseguridad pública con estricto apego a la ley para erradicar la impunidad y la corrupción, mediante la profesionalización de los cuerpos de seguridad, modificando los métodos y programas de estudio para su mantención, dignificarlos y hacerlos más eficientes aplicando sistemas de reclutamiento y selección confiable y riguroso proceso estandarizado de evaluación, así como promover la participación social en acciones preventivas del delito.

DEPENDENCIA GENERAL: SEGURIDAD PÚBLICA Y TRÁNSITO

DEPENDENCIA AUXILIAR: 104 Dirección de Seguridad Pública Municipal

ESTRUCTURA DEL INDICADOR:

NOMBRE DEL INDICADOR: Porcentaje de patrullas con cámaras de video funcionando.

FORMULA DE CÁLCULO: $(\text{No. de Patrullas con Cámara de Video Operando} / \text{Total de Patrullas}) * 100$

INTERPRETACIÓN: Reportes de Estado de Fuerza Vehicular, inventarios y resguardos

DIMENSIÓN QUE ATENDE: Eficiencia

FRECUENCIA DE MEDICIÓN: Trimestral y definitiva

DESCRIPCIÓN DEL FACTOR DE COMPARACIÓN: 2.2. Colocación de equipamiento de cámaras de video en patrullas municipales.

ÁMBITO GEOGRÁFICO: Todo el Municipio

COBERTURA:

LÍNEA BASE:

COMPORTAMIENTO DE LAS VARIABLES DURANTE EL "CUARTO" TRIMESTRE

VARIABLE	UNIDAD DE MEDIDA	OPERACION	META ANUAL	AVANCE TRIMESTRAL				AVANCE ACUMULADO			
				PROG.	%	ALCAN.	%	PROG.	%	ALCAN.	%
EFICIENCIA No. de patrullas con cámaras de video operando	Patrullas	Operando	0	0	0%	0	0%	0	0%	0	0%
TCPM, total de patrullas	Patrullas	Operando	128	128	100%	128	100%	128	100%	128	100%

COMPORTAMIENTO DEL INDICADOR

DESCRIPCIÓN DE LA META ANUAL:

2.2. Colocación de equipamiento de cámaras de video en patrullas municipales.

META ANUAL	CUARTO TRIMESTRE							
	AVANCE TRIMESTRAL				SEMAFORO	AVANCE ACUMULADO		
	PROG.	ALC.	EF%	PROG.		ALC.	EF%	SEMAFORO
0	0	0	0%	Verde	0	0	0%	Verde
128	128	128	100%	Verde	128	128	100%	Verde

DESCRIPCIÓN DE RESULTADOS Y JUSTIFICACIÓN EN CASO DE VARIACIÓN SUPERIOR A +10 POR CIENTO RESPECTO A LO PROGRAMADO

EVALUACIÓN DEL INDICADOR

La meta del cuarto trimestre se cumplió al 100%

DEPENDENCIA GENERAL O AUXILIAR: SEGURIDAD PÚBLICA Y TRÁNSITO

ELABORO: E. ABCRO

VERIFICÓ:

COORDINACIÓN DE CENTRO DE CÁMARA DE CONTROL

AYUNTAMIENTO DE LA PAZ 2022 - 2024

COORDINACIÓN DE CENTRO DE CÁMARA DE CONTROL

VO. BO.

REVISÓ:

AYUNTAMIENTO DE LA PAZ 2022 - 2024

DIRECCIÓN DE SEGURIDAD PÚBLICA

SISTEMA DE PRESUPUESTO: SALARIO DE RESULTADOS MENSUALES



PBRM-08b FICHA TÉCNICA DE SEGUIMIENTO DE INDICADORES 2023 DE GESTIÓN O ESTRATÉGICO

PILAR/SE TRANSVERSAL: Pilar 4: Seguridad
TEMA DE DESARROLLO: Seguridad con visión municipal
PROGRAMA PRESUPUESTARIO: 01270101V00023 Seguridad pública
PROYECTO: 010701010104 Formación profesional especializada para servidores públicos de instituciones de seguridad pública.
 010701010107 Vinculación, participación, prevención y denuncia social.
 010701010101 Operación y vigilancia para la seguridad y prevención del delito.
OBJETIVO DEL PROGRAMA PRESUPUESTARIO: Incluye los proyectos de entes a combatir la inseguridad pública con estricto apego a las leyes para erradicar la impunidad y la corrupción, mediante la profesionalización de los cuerpos de seguridad, modificando los métodos y programas de estudio para humanizarlos, dignificarlos e hacerlos más eficientes, actualizando sistemas de reclutamiento y selección conforme y rigiendo procesos estandarizados de evaluación, así como promover la participación social en acciones preventivas del delito.
DEPENDENCIA GENERAL: SEGURIDAD PÚBLICA Y TRÁNSITO
DEPENDENCIA AUXILIAR: 104 Dirección de Seguridad Pública Municipal

ESTRUCTURA DEL INDICADOR

NOMBRE DEL INDICADOR: Promedio de eventos reportados por el sistema de videocámaras
FORMULA DE CÁLCULO: (No. de cámaras de video vigilancia con al menos un Evento reportado) / Total de cámaras de video vigilancia instaladas
INTERPRETACIÓN: Reportes de monitoreo de cámaras de video vigilancia y de los apoyos brindados de emergencia.
DIMENSIÓN QUE ATIENDE: Emergencia
FRECUENCIA DE MEDICIÓN: Trimestral y de gestión.
DESCRIPCIÓN DEL FACTOR DE COMPARACIÓN: 2.4. Utilización de los sistemas de video vigilancia para la seguridad pública.
AMBITO GEOGRÁFICO: Todo el Municipio
COBERTURA:
LÍNEA BASE:

COMPORTAMIENTO DE LAS VARIABLES DURANTE EL "CUARTO" TRIMESTRE

VARIABLE	UNIDAD DE MEDIDA	OPERACIÓN	META ANUAL	AVANCE TRIMESTRAL				AVANCE ACUMULADO			
				PROG.	%	ALCAN.	%	PROG.	%	ALCAN.	%
E.C.V.C.M. No. de cámaras de video vigilancia con al menos un evento reportado	Cámaras	Concursos	0	0	0%	0	0%	0	0%	0	0%
E.C.V.C.M. Total de cámaras de video vigilancia instaladas	Cámaras	Distintos	600	600	100%	600	100%	600	100%	600	100%

COMPORTAMIENTO DEL INDICADOR

DESCRIPCIÓN DE LA META ANUAL:

2.4. Utilización de los sistemas de video vigilancia para la seguridad pública.

META ANUAL	CUARTO TRIMESTRE							
	AVANCE TRIMESTRAL				AVANCE ACUMULADO			
	PROG.	ALC.	EF %	SEMAFORO	PROG.	ALC.	EF %	SEMAFORO
0	0	0	0%		0	0	0%	
600	600	600	100%	Verde	600	600	100%	Verde

DESCRIPCIÓN DE RESULTADOS Y JUSTIFICACIÓN EN CASO DE VARIACIÓN SUPERIOR +- 30 POR CIENTO RESPECTO ALLO PROGRAMADO

EVALUACIÓN DEL INDICADOR

La meta del cuarto trimestre se cumplió al 100%

DEPENDENCIA GENERAL O AUXILIAR: SEGURIDAD PÚBLICA Y TRÁNSITO

Nombre: C. José Domingo Torres Leguía
 Cargo: Gerente General

ELABORO

AYUNTAMIENTO
DE LA PAZ
2022 - 2024

COORDINACIÓN DE CENTRO
DE COMANDO Y CONTROL

VO. BO.

Nombre: Lic. Jorge Rodríguez Sánchez Nolasco
 Cargo: Director de Seguridad Pública

AYUNTAMIENTO
DE LA PAZ
2022 - 2024
DIRECTOR DE SEGURIDAD PÚBLICA MUNICIPAL



PBRM-08b FICHA TÉCNICA DE SEGUIMIENTO DE INDICADORES 2023 DE GESTIÓN O ESTRATÉGICO

PLAZA / EJE TRANSVERSAL: Plan de Seguridad

TEMA DE DESARROLLO: Seguridad con visión educativa

PROGRAMA PRESUPUESTARIO: 0107M01A0228 Seguridad pública

PROYECTO: 0107M01A028 Formación profesional basada en la ley para servidores públicos de instituciones de seguridad pública; Vinculación, participación, prevención y desarrollo social; Cooperación y vigilancia para la seguridad y prevención del delito.

OBJETIVO DEL PROGRAMA PRESUPUESTARIO: Incluye los proyectos orientados a combatir la inseguridad pública con énfasis en la ley para erradicar la impunidad y la reincidencia, mediante la profesionalización de los cuerpos de seguridad, facilitando los métodos y programas de estudio para humanizarlos, significando el mayor número de egresados, aplicando sistemas de reclutamiento y selección cualitativo y riguroso proceso estandarizado de evaluación, así como promover la participación social en acciones preventivas del delito.

DEPENDENCIA GENERAL: SEGURIDAD PÚBLICA Y TRÁNSITO

DEPENDENCIA AUXILIAR: Subdirección de Seguridad Pública Municipal

ESTRUCTURA DEL INDICADOR:

NOMBRE DEL INDICADOR: Porcentaje de cumplimiento en la labor en el Análisis Delictivo.

FORMULA DE CÁLCULO: (Documento de análisis delictivo realizados/Documento de análisis delictivo programados)*100

INTERPRETACIÓN: Documento de análisis delictivo que contenga identificación de zonas e incidencias con mayor incidencia de delitos, comportamiento e incidencia de delitos, acciones delictivas, estrategias de prevención y combate, entre otros.

DIMENSIÓN QUE ATIENDE: Económico

FRECUENCIA DE MEDICIÓN: Trimestral y de gestión

DESCRIPCIÓN DEL FACTOR DE COMPARACIÓN: 2.5. Realización de investigación de inteligencia para la prevención y combate de delitos.

AMBITO GEOGRÁFICO: Todo el Municipio

COBERTURA:

LÍNEA BASE:

COMPORTAMIENTO DE LAS VARIABLES DURANTE EL "CUARTO" TRIMESTRE

VARIABLE	UNIDAD DE MEDIDA	OPERACIÓN	META ANUAL	AVANCE TRIMESTRAL			AVANCE ACUMULADO				
				PROG.	%	ALCAN.	%	PROG.	%	ALCAN.	%
D.A.D.V. Documento de análisis delictivo realizados	Documentos	Sumable	0	0	0%	0	0%	0	0%	0	0%
D.A.D.V. Documento de análisis delictivo programados	Documentos	Sumable	10	4	25%	8	100%	8	100%	12	100%

COMPORTAMIENTO DEL INDICADOR

DESCRIPCIÓN DE LA META ANUAL

2.5. Realización de investigación de inteligencia para la prevención y combate del delito.

META ANUAL	CUARTO TRIMESTRE							
	AVANCE TRIMESTRAL				AVANCE ACUMULADO			
	PROG.	A.C.	IF A.	SEMAFORO	PROG.	A.C.	IF A.	SEMAFORO
0	0	0	0%	Verde	0	0	0%	Verde
32	8	8	100%	Verde	32	32	100%	Verde

DESCRIPCIÓN DE RESULTADOS Y JUSTIFICACIÓN EN CASO DE VARIACIÓN SUPERIOR A +30 POR CIENTO RESPECTO A LO PROGRAMADO:

EVALUACIÓN DEL INDICADOR

La meta del cuarto trimestre se cumplió al 100%

DEPENDENCIA GENERAL O AUXILIAR: SEGURIDAD PÚBLICA Y TRÁNSITO

ELABORÓ: G. Ulises Bejarán Torres Lagares
CARGO: Secretario de O.



REVISÓ: Lic. Jorge Enrique Lozano Pineda
CARGO: Director de Seguridad Pública





PDRM-08b FICHA TÉCNICA DE SEGUIMIENTO DE INDICADORES 2023 DE GESTIÓN O ESTRATÉGICO

PILAR / LÍNEA TRANSVERSAL: Pilar 4: Seguridad

TEMA DE DESARROLLO: Seguridad con visión ciudadana

PROGRAMA PRESUPUESTARIO: C187001NA1025 Seguridad pública

PROYECTO: 02070100101 Formación profesional especializada para servidores públicos de instituciones de seguridad pública.
02070100102 Vinculación, participación, prevención y denuncia social.
02070100103 Operación y vigilancia para la seguridad y prevención del delito.

OBJETIVO DEL PROGRAMA PRESUPUESTARIO: Mejorar los servicios orientados a combatir la inseguridad pública con especial apego a la ley, para erradicar la inseguridad y la corrupción, mediante la profesionalización de los cuerpos de seguridad, modificando los métodos y programas de estudio para humanizarlos, dignificarlos y hacerlos más eficientes, aplicar un sistema de reclutamiento y selección confiable y riguroso, impulsar estándares de evaluación, así como promover la participación social en acciones preventivas de delito.

DEPENDENCIA GENERAL: GOBIERNO PÚBLICO Y TRANSITO
DEPENDENCIA AUXILIAR: 104 Dirección de Seguridad Pública Municipal

ESTRUCTURA DEL INDICADOR

NOMBRE DEL INDICADOR: Porcentaje de actualización del Atlas de incidencia delictiva Municipal.
FORMULA DE CÁLCULO: Actualizaciones en el Atlas de incidencia delictiva Municipal Realizadas / Actualización de Atlas de Riesgo Municipal Programadas * 100

INTERPRETACIÓN: Documentos que fundamentan la actualización del Atlas de Incidencia Delictiva Municipal.

DIMENSIÓN QUE ATENDE: Económico FRECUENCIA DE MEDICIÓN: Trimestral y de gestión

DESCRIPCIÓN DEL FACTOR DE COMPARACIÓN: 2.6 Actualización Integral de Atlas de incidencia delictiva municipal.

ÁMBITO GEOGRÁFICO: Todo el Municipio

COBERTURA:

LÍNEA BASE:

COMPORTAMIENTO DE LAS VARIABLES DURANTE EL "CUARTO" TRIMESTRE

VARIABLE	UNIDAD DE MEDIDA	OPERACIÓN	META ANUAL	AVANCE TRIMESTRAL				AVANCE ACUMULADO			
				PROG.	%	ALCAN.	%	PROG.	%	ALCAN.	%
A.A. S.M.P.T. Actualización del Atlas de incidencia delictiva municipal por métodos	Actualizaciones	Sumado	0	0	0%	0	0%	0	0%	0	0%
A.A. S.M.P.T. Actualización de Atlas de riesgo municipal programadas	Actualizaciones	Sumado	16	16	100%	16	100%	16	100%	16	100%

COMPORTAMIENTO DEL INDICADOR

DESCRIPCIÓN DE LA META ANUAL:

2.6. Actualización Integral del Atlas de incidencia delictiva municipal.

META ANUAL	CUARTO TRIMESTRE										
	AVANCE TRIMESTRAL					SEMAFORO	AVANCE ACUMULADO				
	PROG.	ALC.	ET %	SEMAFORO	PROG.		ALC.	ET %	SEMAFORO		
0	0	0	0%		0	0	0%				
16	16	16	100%	Verde	16	16	100%	Verde			

DESCRIPCIÓN DE RESULTADOS Y JUSTIFICACIÓN EN CASO DE VARIACIÓN SUPERIOR O INFERIOR RESPECTO A LO PROGRAMADO

EVALUACIÓN DEL INDICADOR

La meta del cuarto trimestre se cumplió al 100%.

DEPENDENCIA GENERAL O AUXILIAR: SEGURIDAD PÚBLICA Y TRANSITO

Elaboró: C. María de Jesús Torres Aguirre
Cargo: Coordinador GC



VC. EO.
Nombre: Lic. Jorge Francisco Abadía Navas
Cargo: Director de Seguridad Pública
SISTEMA DE FRENTE UNIDO BASADO EN RESULTADOS MUNICIPALES
AYUNTAMIENTO DE LA PAZ 2022 - 2024
DIRECTOR DE SEGURIDAD MUNICIPAL



PbRM-08b FICHA TÉCNICA DE SEGUIMIENTO DE INDICADORES 2023 DE GESTIÓN O ESTRATÉGICO

PILAR / EJE TRANSVERSAL: Pilar 4: Seguridad

TEMA DE DESARROLLO: Seg. Púb. con visión ciudadana

PROGRAMA PRESUPUESTARIO: 01070101N41123 Seguridad pública

PROYECTO: 010701010101 Formación profesional especializada para servidores públicos de instituciones de seguridad pública.
010701010107 Vinculación, participación, prevención y denuncia social.
010701010101 Operación y vigilancia para la seguridad y prevención del delito.

OBJETIVO DEL PROGRAMA PRESUPUESTARIO: impulsar los proyectos orientados a combatir la inseguridad pública con apego a la ley para erradicar la impunidad y la corrupción, mediante la profesionalización de los cuerpos de seguridad, mejorando los métodos y programas de estudio para funcionarios y hacerlos más eficientes, aplicando sistemas de evaluación y selección confiable y riguroso, procesos estandarizados de evaluación, así como promover la participación social en acciones preventivas del delito.

DEPENDENCIA GENERAL: SEGURIDAD PÚBLICA Y TRÁNSITO

DEPENDENCIA AUXILIAR: 064 Dirección de Seguridad Pública Municipal

ESTRUCTURA DEL INDICADOR

NOMBRE DEL INDICADOR: Presentación de informes policíacos homologados generados

FÓRMULA DE CÁLCULO: Informes policíacos homologados / Informes policíacos homologados programados * 100

INTERPRETACIÓN: Informes y reportes integrados a la Plataforma México

DIMENSIÓN QUE ATIENDE: Económico

FRECUENCIA DE MEDICIÓN: Trimestral y de gestión

DESCRIPCIÓN DEL FACTOR DE COMPARACIÓN: 2.7. Generación de información de los informes policíacos homologados de la Plataforma México.

ÁMBITO GEOGRÁFICO: Todo el Municipio

COBERTURA:

LÍNEA BASE:

COMPORTAMIENTO DE LAS VARIABLES DURANTE EL "CUARTO" TRIMESTRE

VARIABLE	UNIDAD DE MEDIDA	OPERACIÓN	META ANUAL	AVANCE TRIMESTRAL				AVANCE ACUMULADO			
				PROG.	%	ALCAN.	%	PROG.	%	ALCAN.	%
1.1.4.16. Informes policíacos homologados realizados	informes	sumado	0	0	0%	0	0%	0	0%	0	0%
1.1.4.16. Informes policíacos homologados programados	informes	sumado	2590	912	354	912	100%	2650	100%	2650	100%

COMPORTAMIENTO DEL INDICADOR

DESCRIPCIÓN DE LA META ANUAL:

2.7. Generación de información de los informes policíacos homologados de la Plataforma México.

META ANUAL	CUARTO TRIMESTRE								
	AVANCE TRIMESTRAL				SEMAFORO	AVANCE ACUMULADO			
	PROG	ALC	EF %	SEMAFORO		PROG	ALC	EF %	SEMAFORO
0	0	0	0%		0	0	0%		
2590	912	912	100%	Verde	2650	2650	100%	Verde	

DESCRIPCIÓN DE RESULTADOS Y JUSTIFICACIÓN EN CASO DE VARIACIÓN SUPERIOR A +/- 10 POR CIENTO RESPECTO A LO PROGRAMADO

EVALUACIÓN DEL INDICADOR

La meta del cuarto trimestre se cumplió al 100%

DEPENDENCIA GENERAL O AUXILIAR: SEGURIDAD PÚBLICA Y TRÁNSITO

ELABORÓ:

Nombre: C. Juan Diego Torres Lagares

Cargo: Coordinador C-2



VO. BO.:

Nombre: Lic. Jorge Inés de la Cruz de Verdugo

Cargo: Director de Seguridad Pública





PBRM-08b FICHA TÉCNICA DE SEGUIMIENTO DE INDICADORES 2023 DE GESTIÓN O ESTRATÉGICO

POBLACIONES TRANSVERSALES: Plan 4 Seguridad

TEMA DE DESARROLLO: Seguridad con visión ciudadana

PROGRAMA PRESUPUESTARIO: 01070100NA1223 Seguridad Pública

PROYECTO: 010701010103 Formación profesional especializada para servidores públicos de instituciones de seguridad pública.
010701010107 Vinculación, participación, prevención y denuncia social.
010701010102 Operación y vigilancia para la seguridad y prevención del delito.

OBJETIVO DEL PROGRAMA PRESUPUESTARIO: Inducir las medidas orientadas a combatir la inseguridad pública constricto apego a la ley para evitar con la impunidad y la corrupción, mediante la profesionalización de los miembros de seguridad, modificación de los métodos y programas de estudio para humanizar los procedimientos y hacerlos más eficientes, aplicando sistemas de documentación y valoración contable y generar proceso estandarizado de evaluación, así como promover la participación social en acciones preventivas del delito.

DEPENDENCIA GENERAL: SEGURIDAD PÚBLICA Y TRÁNSITO

DEPENDENCIA AUXILIAR: 104 Dirección de Seguridad Pública Municipal

ESTRUCTURA DEL INDICADOR:

NOMBRE DEL INDICADOR: Porcentaje de elementos de seguridad con Certificación Única Policial

FÓRMULA DE CÁLCULO: (Elementos de seguridad con Certificación Única Policial / Total de elementos de seguridad en activo en el municipio) * 100

INTERPRETACIÓN: Evaluación de Confianza, Evaluación de Competencias Básicas o profesionales, Evaluación de Desempeño Académico.

DIMENSIÓN QUE ATIENDE: Formación

FRECUENCIA DE MEDICIÓN: Trimestral y de gestión

DESCRIPCIÓN DEL FACTOR DE COMPARACIÓN: S.I. Certificación Única Policial de elementos de seguridad municipal

ÁMBITO GEOGRÁFICO: Todo el Municipio

COBERTURA:

LÍNEA BASE:

COMPORTAMIENTO DE LAS VARIABLES DURANTE EL "CUARTO" TRIMESTRE

VARIABLE	UNIDAD DE MEDIDA	OPERACIÓN	META ANUAL	AVANCE TRIMESTRAL				AVANCE ACUMULADO			
				PROG.	%	ALCAN.	%	PROG.	%	ALCAN.	%
S.I. S.I.P. Trimestre de seguridad con certificación única policial	Elementos	Constante	0	0	0%	0	0%	0	0%	0	0%
S.I. S.I.M. Total de elementos de seguridad en activo en el municipio	Elementos	Constante	480	480	100%	480	100%	480	100%	480	100%

COMPORTAMIENTO DEL INDICADOR

DESCRIPCIÓN DE LA META ANUAL:

S.I. Certificación Única Policial de elementos de seguridad municipal.

META ANUAL	CUARTO TRIMESTRE								
	AVANCE TRIMESTRAL				SEMAFORO	AVANCE ACUMULADO			
	PROG.	ALC.	EF %	EF %		PROG.	ALC.	EF %	EF %
0	0	0	0%	Verde	0	0	0%	Verde	
480	480	480	100%	Verde	480	480	100%	Verde	

DESCRIPCIÓN DE RESULTADOS Y JUSTIFICACIÓN EN CASO DE VARIACIÓN SUPERIOR + o INFERIOR RESPECTO A LO PROGRAMADO

EVALUACIÓN DEL INDICADOR

La meta del cuarto trimestre se cumplió al 100%

DEPENDENCIA GENERAL O AUXILIAR: SEGURIDAD PÚBLICA Y TRÁNSITO

ELABORADO:

Nombre: C. Diana Dujarrin Torres Legria

Cargo: Coordinadora C-2



COORDINACIÓN DE CENTRO
DE COMANDO Y CONTROL

VALIDADO:

Nombre: Lic. Jorge Rosendo Jaramba Yumbao

Cargo: Director de Seguridad Pública

SISTEMA DE MONITOREO BASADO EN PERFORMANCIA MUNICIPAL





PbRM-08b FICHA TÉCNICA DE SEGUIMIENTO DE INDICADORES 2023 DE GESTIÓN O ESTRATÉGICO

PILAR O EJE TRANSVERSAL: Pilar 4. Seguridad
TEMA DE DESARROLLO: Seguridad con visión ciudadana
PROGRAMA PRESUPUESTARIO: 03070101NA1523 Seguridad pública

PROYECTOS:
010701010603 Formación profesional especializada para servidores públicos de instituciones de seguridad pública.
010701010607 Vinculación, participación, prevención y denuncia social.
010701010601 Operación y vigilancia para la seguridad y prevención del delito.

OBJETIVO DEL PROGRAMA PRESUPUESTARIO: nd.Los proyectos orientados a combatir la inseguridad pública con estricto apego a la ley para erradicar la impunidad y la corrupción, mediante la profesionalización de los cuerpos de seguridad, modificación de métodos y programas de estudio para funcionarios, funcionarios y hacerlos más eficientes, aplicando sistemas de reclutamiento y selección confiable y riguroso proceso estandarizado de evaluación, así como promover la participación social en acciones preventivas de delito.

DEPENDENCIA GENERAL: SEGURIDAD PÚBLICA Y TRÁNSITO
DEPENDENCIA AUXILIAR: 204 Dirección de Seguridad Pública Municipal

ESTRUCTURA DEL INDICADOR

NOMBRE DEL INDICADOR: Porcentaje de elementos de seguridad con resultado aprobatorio de (Elementos con exámenes aprobatorios y yegresados/total de elementos del estado de fuerza municipal) *100

INTERPRETACIÓN: Certificación de aprobación emitida por el Centro de Control de Confianza

DIMENSIÓN QUE ATIENDE: Económica **FRECUENCIA DE MEDICIÓN:** Trimestral y de gestión

DESCRIPCIÓN DEL FACTOR DE COMPARACIÓN: 3.2. Aplicación de exámenes de control de confianza a los elementos policíacos municipales.

ÁMBITO GEOGRÁFICO: Todo el territorio

COBERTURA:

LÍNEA BASE:

COMPORTAMIENTO DE LAS VARIABLES DURANTE EL "CUARTO" TRIMESTRE

VARIABLE	UNIDAD DE MEDIDA	OPERACIÓN	META ANUAL	AVANCE TRIMESTRAL				AVANCE ACUMULADO			
				PROG.	%	ALCAN.	%	PROG.	%	ALCAN.	%
E.S.A.V. Elementos con exámenes aprobatorios y yegres.	Elementos	Constante	414	414	100%	414	100%	414	100%	414	100%
T.O.C.F.M.I. Total de elementos de ámbito de fuerza municipal	Elementos	Constante	480	480	100%	480	100%	480	100%	480	100%

COMPORTAMIENTO DEL INDICADOR

DESCRIPCIÓN DE LA META ANUAL:

3.2. Aplicación de exámenes de control de confianza a los elementos policíacos municipales.

META ANUAL	CUARTO TRIMESTRE								
	AVANCE TRIMESTRAL				SEMAFORO	AVANCE ACUMULADO			
	PROG.	ALC.	EF %	EF %		PROG.	ALC.	EF %	SEMAFORO
414	414	414	100%	Verde	414	414	100%	Verde	
480	480	480	100%	Verde	480	480	100%	Verde	

DESCRIPCIÓN DE RESULTADOS Y JUSTIFICACIÓN EN CASO DE VARIACIÓN SUPERIOR AL CIENTO POR CIENTO RESPECTO A LO PROGRAMADO

EVALUACIÓN DEL INDICADOR

La meta del cuarto trimestre se cumplió al 100%

DEPENDENCIA GENERAL O AUXILIAR: SEGURIDAD PÚBLICA Y TRÁNSITO

ELABORÓ: ELABORÓ
Revisó: C. Efraín Osorio Torres Japón
Cargo: Coordinador CA

AYUNTAMIENTO
DE LA PAZ
2022 - 2024

COORDINACIÓN DE CENTRO
DE COMANDO Y CONTROL

V.O. BO.

Verificó: DA Jorge Rosales Ibarra Méndez
Cargo: Director de Seguridad Pública

AYUNTAMIENTO
DE LA PAZ
2022 - 2024

DIRECTOR DE SEGURIDAD
PÚBLICA MUNICIPAL



PdRM-08b FICHA TÉCNICA DE SEGUIMIENTO DE INDICADORES 2023 DE GESTIÓN O ESTRATÉGICO

PLAZA (LÍNEA TRANSVERSAL): Titular: Seguridad

TEMA DE DESARROLLO: Seguridad con calidad de vida

PROGRAMA PRESUPUESTARIO: 0107010163428 Seguridad pública

PROYECTO: 01070103103 Formación profesional especializada para servidores públicos de instituciones de seguridad pública.
01070103104 Vinculación, participación, prevención y denuncia social.
01070103101 Operación y vigilancia para la seguridad y presencia del delito.

OBJETIVO DEL PROGRAMA PRESUPUESTARIO: Analizar y evaluar en materia de combatir la inseguridad pública con énfasis especial a ley para erradicar la impunidad y la reincidencia, mediante la profesionalización de los cuerpos de seguridad, mediante los métodos y programas de estudio para funcionarios, dignificarlos y tenerlos más eficientes, aplicar sistemas de rendimiento y selección confiable y riguroso, programar estandarizado de evaluación, así como promover la participación social en acciones preventivas del delito.

DEPENDENCIA GENERAL: SEGURIDAD PÚBLICA Y TRÁNSITO

DEPENDENCIA AUXILIAR: 1.04 Dirección de Seguridad Pública Municipal

ESTRUCTURA DEL INDICADOR: Promover y desarrollar de seguridad capacitados en materia del Sistema de Justicia Penal.

NOMBRE DEL INDICADOR: Elementos de seguridad capacitados en materia del Sistema de Justicia Penal

FORMULA DE CALCULO: (Elementos de seguridad capacitados en materia del Sistema de Justicia Penal) / (total de elementos de seguridad en activo en municipal) * 100

INTERPRETACIÓN: Concurrencia de metas, listas de asistencia, fotografías.

DIMENSIÓN QUE ATIENDE: Humano

FRECUENCIA DE MEDICIÓN: Trimestral y de gestión

DESCRIPCIÓN DEL FACTOR DE COMPARACIÓN: 3.5 Actualización y capacitación en materia del sistema de Justicia Penal a los elementos de seguridad municipal.

ÁMBITO GEOGRÁFICO: Todo el Municipio

EDIFICIO:

LÍNEA BASE:

COMPORTAMIENTO DE LAS VARIABLES DURANTE EL "CUARTO" TRIMESTRE

VARIABLE	UNIDAD DE MEDIDA	OPERACIÓN	META ANUAL	AVANCE TRIMESTRAL				AVANCE ACUMULADO			
				PROG.	%	A. CAJ.	%	PROG.	%	A. CAJ.	%
E.S.C.M.S.J.P. Elementos de seguridad capacitados en materia del sistema de justicia penal	Elementos de seguridad	Formado	480	480	100%	480	100%	480	100%	480	100%
T.T.F.E.A.M.M. Total de elementos de seguridad en activo en municipal	Elementos de seguridad	Constante	480	480	100%	480	100%	480	100%	480	100%

COMPORTAMIENTO DEL INDICADOR

DESCRIPCIÓN DE LA META ANUAL:

3.5 Actualización y capacitación en materia del sistema de Justicia Penal a los elementos de seguridad municipal.

META ANUAL	CUARTO TRIMESTRE							
	AVANCE TRIMESTRAL				AVANCE ACUMULADO			
	PROG.	REC.	EF %	SEMAFORO	PROG.	REC.	EF %	SEMAFORO
480	480	480	100%	Verde	480	480	100%	Verde
CRN	480	480	100%	Verde	480	480	100%	Verde

DESCRIPCIÓN DE RESULTADOS Y JUSTIFICACIÓN EN CASO DE VARIACIÓN SUPERIOR A 10 POR CIENTO RESPECTO A LO PROGRAMADO:

EVALUACIÓN DEL INDICADOR

La meta de cuarto trimestre se cumplió al 100%

DEPENDENCIA GENERAL O AUXILIAR: SEGURIDAD PÚBLICA Y TRÁNSITO

Elaboró: E. Urbino
Revisó: C. Ulises David Tomás López
Cargo: Coordinador CO

AYUNTAMIENTO
DE LA PAZ
2022 - 2024

COORDINACIÓN DE CENTRO
DE CAPACITACIÓN Y CENTRO

YO, LIC. LK. Jorge Iván Rodríguez Martínez
Cargo: Director de Seguridad Pública Municipal

SECRETARÍA DE SEGURIDAD PÚBLICA MUNICIPAL





PBRM-08b FICHA TÉCNICA DE SEGUIMIENTO DE INDICADORES 2023 DE GESTIÓN O ESTRATÉGICO

PLAZA/ EJE TRANSVERSAL: Pilar 4: Seguridad

TEMA DE DESARROLLO: Seguridad con visión ciudadana

PROGRAMA PRESUPUESTARIO: 01070101NA1528 Seguridad pública

PROYECTO:
010701010005 Formación profesional especializada para servidores públicos de instituciones de seguridad pública.
010701010007 Vinculación, participación, prevención y demanda social.
010701010001 Operación y vigilancia para la seguridad y prevención del delito.

OBJETIVO DEL PROGRAMA PRESUPUESTARIO: Incluye los proyectos orientados a combatir la inseguridad pública con estricto apego a la ley para erradicar la impunidad y la corrupción, mediante la profesionalización de los cuerpos de seguridad, modificación de métodos y programas de asistencia para humanizados, dignificados y hacerlos más eficientes, aplicando elementos de reclutamiento y retención confiable y garantizar el cumplimiento de sus procesos estandarizados de evaluación, así como promover la participación social en acciones preventivas del delito.

DEPENDENCIA GENERAL: SEGURIDAD PÚBLICA Y TRÁNSITO

DEPENDENCIA AUXILIAR: 304 Dirección de Seguridad Pública Municipal

ESTRUCTURA DEL INDICADOR: Promesa de eficacia en la elaboración y aprobación del Reglamento de la Comisión de Honor y Justicia.

NOMBRE DEL INDICADOR: Reglamento de Honor y Justicia Aprobado/Reglamento de Honor y Justicia Programado, *JCB.

FORMULA DE CALCULO: Reglamento de Honor y Justicia Aprobado/Reglamento de Honor y Justicia Programado, *JCB.

INTERPRETACIÓN: Acta de Cabildo o Gesta de Gobierno

DIMENSIÓN QUE ATIENDE: Económico

FRECUENCIA DE MEDICIÓN: Trimestral y de gestión

DESCRIPCIÓN DEL FACTOR DE COMPARACIÓN: B.4. Aprobación del reglamento de la Comisión de Honor y Justicia por el Cabildo.

ÁMBITO GEOGRÁFICO: Todo el Municipio

COBERTURA:

LÍNEA BASE:

COMPORTAMIENTO DE LAS VARIABLES DURANTE EL "CUARTO" TRIMESTRE

VARIABLE	UNIDAD DE MEDIDA	OPERACION	META ANUAL	AVANCE TRIMESTRAL				AVANCE ACUMULADO			
				PROG.	%	ALCAN.	%	PROG.	%	ALCAN.	%
B.4.1.1. Reglamento de honor y justicia aprobado	Reglamento	Constante	1	0	0%	0	0%	1	100%	1	100%
B.4.1.2. Reglamento de honor y justicia programado	Reglamento	Constante	1	0	0%	0	0%	1	100%	1	100%

COMPORTAMIENTO DEL INDICADOR

DESCRIPCIÓN DE LA META ANUAL:

B.4. Aprobación del reglamento de la Comisión de Honor y Justicia por el Cabildo.

META ANUAL	CUARTO TRIMESTRE								
	AVANCE TRIMESTRAL				SEMÁFORO	AVANCE ACUMULADO			
	PROG.	ALC	EF%	EF%		PROG.	ALC	EF%	SEMÁFORO
1	0	0	0%	0%	1	1	100%	Verde	
2	0	0	0%	0%	1	1	100%	Verde	

DESCRIPCIÓN DE RESULTADOS Y JUSTIFICACIÓN EN CASO DE VARIACIÓN SUPERIOR O INFERIOR POR CIENTO RESPECTO AL PROGRAMADO

EVALUACIÓN DEL INDICADOR

No se programó meta para el cuarto trimestre.

DEPENDENCIA GENERAL O AUXILIAR: SEGURIDAD PÚBLICA Y TRÁNSITO

ELABORO
Revisó: C. Elvira Domínguez Torres Legido
Cargó: Coordinador CG

ELABORO

AYUNTAMIENTO
DE LA PAZ
2022 - 2024

COORDINACIÓN DE CENTROS
DE CONSULTAS Y CONTROL

VO. BO.

Revisó: C. Jorge Ernesto Alvarado Morales
Cargó: Director de Seguridad Pública

AYUNTAMIENTO
DE LA PAZ
2022 - 2024

DIRECCIÓN DE SEGURIDAD PÚBLICA MUNICIPAL



PBRM-086 FICHA TÉCNICA DE SEGUIMIENTO DE INDICADORES 2023 DE GESTIÓN O ESTRATÉGICO

PLAN / EJE TRANSVERSAL: Plan de Seguridad

TEMA DE DESARROLLO: Seguridad con visión ciudadana

PROGRAMA PRESUPUESTARIO: 01701C1N41023 Seguridad pública

PROYECTO:
0107C1D0103 Formación profesional especializada para servidores públicos de instituciones de seguridad pública.
0107C1D0107 Vinculación, participación, prevención y atención social.
0107C1D0104 Operación y vigilancia para la seguridad y prevención del delito.

OBJETIVO DEL PROGRAMA PRESUPUESTARIO: Incluir en proyectos orientados a combatir la inseguridad pública con énfasis apegado a la ley para erradicar la impunidad y la corrupción, mediante la profesionalización de los cuerpos de seguridad, modificando los métodos y programas de estudio para sumarlos los filtros de eficiencia y eficacia más eficientes, aplicar sistemas de reclutamiento y selección confiable y garantizar procesos estandarizados de evaluación, así como promover la participación social en acciones preventivas del delito.

DEPENDENCIA GENERAL: SEGURIDAD PÚBLICA Y TRÁNSITO

DEPENDENCIA AUXILIAR: 101 Dirección de Seguridad Pública Municipal

ESTRUCTURA DEL INDICADOR:
NOMBRE DEL INDICADOR: Método de resoluciones emitidas por la Comisión de Honor y Justicia.

FÓRMULA DE CÁLCULO: Número de resoluciones emitidas sobre las peticiones en las que incurrieron e incidentos políticos / Total de asistencias de admisión de Honor y Justicia

INTERPRETACIÓN: Acta de instalación, Reuniones de trabajo de la Comisión, minutos y actas de asistencias.

DIMENSIÓN QUE ATIENDE: Transparencia

DESCRIPCIÓN DEL FACTOR DE COMPARACIÓN: E.S. Emisión de resoluciones y de los trabajos de la Comisión de Honor y Justicia.

AMBITO GEOGRÁFICO: Todo el Municipio

COBERTURA:

LÍNEA BASE:

COMPORTAMIENTO DE LAS VARIABLES DURANTE EL "CUARTO" TRIMESTRE

VARIABLE	UNIDAD DE MEDIDA	OPERACIÓN	META ANUAL	AVANCE TRIMESTRAL				AVANCE ACUMULADO			
				PROG.	%	ALCAN.	%	PROG.	%	ALCAN.	%
N.º DE RESOLUCIONES emitidas sobre las peticiones en las que el contenido elemento de la com.	Resoluciones	Sumable	100	25	25%	25	25%	100	100%	100	100%
T.º DE ACTAS emitidas de sesiones de la comisión de honor y justicia	Resoluciones	Sumable	12	8	67%	8	67%	12	100%	12	100%

COMPORTAMIENTO DEL INDICADOR

DESCRIPCIÓN DE LA META ANUAL:

3.5. Emisión de resoluciones y de los trabajos de la Comisión de Honor y Justicia.

META ANUAL	CUARTO TRIMESTRE				AVANCE ACUMULADO			
	AVANCE TRIMESTRAL			SEMAFORO	AVANCE ACUMULADO			SEMAFORO
	PROG.	ALC.	EF %		PROG.	ALC.	EF %	
100	25	25	100%	Verde	100	100	100%	Verde
12	8	8	100%	Verde	12	12	100%	Verde

DESCRIPCIÓN DE RESULTADOS Y JUSTIFICACIÓN EN CASO DE VARIACIÓN SUPERIOR O INFERIOR RESPECTO A LO PROGRAMADO

EVALUACIÓN DEL INDICADOR

La meta del cuarto trimestre se cumplió al 100%

DEPENDENCIA GENERAL O AUXILIAR: SEGURIDAD PÚBLICA Y TRÁNSITO

ELABORÓ:

Nombre: G. Ulises Domínguez Torres

Cargo: Coordinador de C2



VALIDÓ:

Nombre: Lic. Jorge Álvarez López Méndez

Cargo: Director de Seguridad Pública

Nombre: AYUNTAMIENTO DE LA PAZ 2022 - 2024

Cargo: DIRECTOR DE SEGURIDAD PÚBLICA MUNICIPAL



PBRM-08b FICHA TÉCNICA DE SEGUIMIENTO DE INDICADORES 2023 DE GESTIÓN O ESTRATÉGICO

PILAR / EJE TRANSVERSAL: Pilar 4: Seguridad

TEMA DE DESARROLLO: Seguridad en vías de tránsito

PROGRAMA PRESUPUESTARIO: 01070103061728 Seguridad pública

PROYECTO: 01070103065 Formación profesional especializada para servidores públicos de instituciones de seguridad pública.
01070103067 Vinculación, participación, prevención y demanda social.
01070103061 Operación y vigilancia para la seguridad y prevención del delito.

OBJETIVO DEL PROGRAMA PRESUPUESTARIO: Incluye los proyectos orientados a combatir la inseguridad pública con estrategias a la vez para erradicar la impunidad y la corrupción, mediante la profesionalización de los cuerpos de seguridad, modificación de métodos y programas de estudio para humanizarlos, dignificarlos y hacerlos más eficientes, aplicando sistemas de reclutamiento y selección confiable y riguroso proceso estandarizado de evaluación, así como promover la participación social en acciones preventivas del delito.

DEPENDENCIA GENERAL: SEGURIDAD PÚBLICA Y TRÁNSITO

DEPENDENCIA AUXILIAR: 104 Dirección de Seguridad Pública Municipal

ESTRUCTURA DEL INDICADOR:

NOMBRE DEL INDICADOR: Porcentaje de eficiencia en la elaboración del Diagnóstico Municipal de Prevención Social de la Violencia y la Delincuencia.

FORMULA DE CÁLCULO: (Eficiencia Municipal de Prevención Social de la Violencia y la Delincuencia) / (Eficiencia Programada) * 100

INTERPRETACIÓN: Información documental que fundamenta la elaboración del diagnóstico

DIMENSIÓN QUE ATIENDE: Eficiencia

FRECUENCIA DE MEDICIÓN: Trimestral y de gestión

DESCRIPCIÓN DEL FACTOR DE COMPARACIÓN: 4.1. Elaboración del diagnóstico sobre la situación de la prevención social de la violencia y la delincuencia en el municipio.

ÁMBITO GEOGRÁFICO: Todo el municipio

COBERTURA:

LÍNEA BASE:

COMPORTAMIENTO DE LAS VARIABLES DURANTE EL CUARTO TRIMESTRE

VARIABLE	UNIDAD DE MEDIDA	OPERACIÓN	META ANUAL	AVANCE TRIMESTRAL				AVANCE ACUMULADO			
				PROG.	%	ALCAN.	%	PROG.	%	ALCAN.	%
CONSEJERÍA: Diagnóstico municipal de prevención social de la violencia y la delincuencia realizada	Diagnóstico	Sumable	4	1	25%	1	100%	1	100%	4	100%
D.P.A. Diagnóstico programado	Diagnóstico	Sumable	4	1	25%	1	100%	4	100%	4	100%

COMPORTAMIENTO DEL INDICADOR

DESCRIPCIÓN DE LA META ANUAL:

4.1. Elaboración del diagnóstico sobre la situación de la prevención social de la violencia y la delincuencia en el municipio.

META ANUAL	CUARTO TRIMESTRE									
	AVANCE TRIMESTRAL					AVANCE ACUMULADO				
	PROG.	ALC.	EF %	SEMAFORO	PROG.	ALC.	EF %	SEMAFORO		
4	1	1	100%	Verde	4	4	100%	Verde		
4	1	1	100%	Verde	4	4	100%	Verde		

DESCRIPCIÓN DE RESULTADOS Y JUSTIFICACIÓN EN CASO DE VARIACIÓN SUPERIOR + o - 10 POR CIENTO RESPECTO A LO PROGRAMADO

EVALUACIÓN DEL INDICADOR

La meta del cuarto trimestre se cumplió al 100%

DEPENDENCIA GENERAL O AUXILIAR: SEGURIDAD PÚBLICA Y TRÁNSITO

ELABORÓ:
Nombre: C. Diana Elizabeth Torres López
Cargo: Coordinadora G.G.

AYUNTAMIENTO
DE LA PAZ
2022 - 2024

COORDINACIÓN DE CENTRO
DE COMANDO Y CONTROL

VO. BO.:
Nombre: Lic. Jorge Isaac Ceballos Martínez
Cargo: Coordinador Seguridad P.M.G.

AYUNTAMIENTO
DE LA PAZ
2022 - 2024

DIRECCIÓN DE SEGURIDAD
PÚBLICA MUNICIPAL

DETALLE DE VALORACIÓN BASEADO EN RESULTADOS OBTENIDOS



PBRM-086 FICHA TÉCNICA DE SEGUIMIENTO DE INDICADORES 2023 DE GESTIÓN O ESTRATÉGICO

PLAZ/DE TRANSVERSAL: PBRM-086
TEMA DE DESARROLLO: Seguridad con visión moderna
PROGRAMA PRESUPUESTARIO: 01070019A1823 Seguridad Pública

PROYECTO: 01070101005 Formación profesional especializada para servidores públicos de los sistemas de seguridad pública.
01070101007 Vinculación, participación, prevención y denuncia social.
01070101001 Operación y vigilancia para la seguridad y prevención del delito.

OBJETIVO DEL PROGRAMA PRESUPUESTARIO: Se tiene los proyectos orientados a combatir la inseguridad pública con enfoque asistencial y preventivo, así como la impunidad y la corrupción, mediante la profesionalización de los cuerpos de seguridad, modificando los métodos y programas de estudio para humanitarios, dignificarlos y hacerlos más eficientes, aplicar de sistemas de reclutamiento y selección confiable y riguroso, proceso estandarizado de evaluación, así como promover la participación social en acciones preventivas del delito.

DEPENDENCIA GENERAL: SEGURIDAD PÚBLICA Y TRANSITO
DEPENDENCIA AUXILIAR: 004 Dirección de Seguridad Pública Municipal

ESTRUCTURA DEL INDICADOR

NOMBRE DEL INDICADOR: Porcentaje de personas que asisten a pláticas o talleres en materia de Prevención.

FORMULA DE CÁLCULO: $\frac{\text{Cada de personas que han recibido pláticas o talleres en el periodo} / \text{Población que requiere asistencia a pláticas o talleres en materia de prevención}}{100}$

INTERPRETACIÓN: Listas de asistencia, fotografías, actas de gestión, reportes de actividades

DIMENSIÓN QUE ATIENDE: Económico

FRECUENCIA DE MEDICIÓN: Trimestral y de gestión

DESCRIPCIÓN DEL FACTOR DE COMPARACIÓN: 4.2. Asistencia de personas a las pláticas o talleres en materia de Prevención.

AMBITO GEOGRÁFICO: Todo el Municipio

COBERTURA

LÍNEA BASE

COMPORTAMIENTO DE LAS VARIABLES DURANTE EL "CUARTO" TRIMESTRE

VARIABLE	UNIDAD DE MEDIDA	OPERACIÓN	META ANUAL	AVANCE TRIMESTRAL				AVANCE ACUMULADO			
				PROG.	%	ALCAN.	%	PROG.	%	ALCAN.	%
T.P.B.R.E.P. - cada de personas que han recibido pláticas o talleres en el periodo	Personas	Asistir	12700	3175	25%	3175	25%	12700	100%	12700	100%
A.S.U.P.T.M.P.R. Población que requiere asistencia a las pláticas o talleres en materia de prevención	Población	Constante	124038	124038	100%	124038	100%	124038	100%	124038	100%

COMPORTAMIENTO DEL INDICADOR

DESCRIPCIÓN DE LA META ANUAL:

4.2. Asistencia de personas a las pláticas o talleres en materia de Prevención.

META ANUAL	CUARTO TRIMESTRE							
	AVANCE TRIMESTRAL				AVANCE ACUMULADO			
	PROG.	GLC	EF %	SEMAFORO	PROG.	GLC	EF %	SEMAFORO
12700	3175	25%	30%	Verde	12700	12700	100%	Verde
124038	124038	100%	100%	Verde	124038	124038	100%	Verde

DESCRIPCIÓN DE RESULTADOS Y JUSTIFICACIÓN EN CASO DE VARIACIONES SUPERIOR A 10 POR CIENTO RESPECTO A LO PROGRAMADO:

EVALUACIÓN DEL INDICADOR

La meta en el cuarto trimestre se cumplió 100%

DEPENDENCIA GENERAL O AUXILIAR: SEGURIDAD PÚBLICA Y TRANSITO

Nombre: D. Lázaro Cepeda Torres Leguina
Cargo: Coordinador CO



Nombre: Lic. Jorge Enciso Lopez de Mendonza
Cargo: Director de Seguridad Pública





P&RM-08b FICHA TÉCNICA DE SEGUIMIENTO DE INDICADORES 2023 DE GESTIÓN O ESTRATÉGICO

PLAZA/ÁREA TRANSVERSAL: Plan de Seguridad

TEMA DE DESARROLLO: Seguridad con visión comunitaria

PROGRAMA PRESUPUESTARIO: 01670:01YAL923 Seguridad Pública

PROYECTO:
010701010105 Formación profesional especializada para servidores públicos de instituciones de seguridad pública.
010701010107 Vinculación, participación, prevención y denuncia social.
010701010101 Operación y vigilancia para la seguridad y prevención del delito.

OBJETIVO DEL PROGRAMA PRESUPUESTARIO: Reforzar los proyectos orientados a combatir la inseguridad pública en el estado de Jalisco a través de la capacitación, la comunidad y la corrupción, mediante la profesionalización de los cuerpos de seguridad, modificando los métodos y programas de estudio para humanizarlos, dignificarlos y hacerlos más eficientes, aplicando sistemas de reclutamiento y selección conforme y respetando el proceso estandarizado de evaluación, así como promover la participación social en eventos preventivos del delito.

DEPENDENCIA GENERAL: SEGURIDAD PÚBLICA Y TRANSITO

DEPENDENCIA AUXILIAR: 004 Dirección de Seguridad Pública Municipal

ESTRUCTURA DEL INDICADOR:
Nombre del indicador: Porcentaje de colonias con programas integrales en materia de tejido social.
Fórmula de cálculo: (No. de Colonias o comunidades con programas integrales de Tejido Social / Total de colonias y comunidades en el municipio) * 100
Interpretación: Análisis Estratégico, reportes de actividades, programa de atención
Dimensión que atiende: Comunitaria
Descripción del factor de comparación: 4.3. Reconstrucción del tejido social municipal.
Ámbito geográfico: Total Municipal
Cobertura: Total Municipal
Línea base:

COMPORTAMIENTO DE LAS VARIABLES DURANTE EL "CUARTO" TRIMESTRE

VARIABLE	UNIDAD DE MEDIDA	OPERACION	META ANUAL	AVANCE TRIMESTRAL				AVANCE ACUMULADO			
				PROG.	SE	ALCAN.	%	PROG.	%	ALCAN.	%
N.C.C. Y L.S.O.M., En colonias o comunidades con programas integrales de tejido social	Colonias	3. marzo	68	67	250	67	100%	68	100%	68	100%
T.C.C.V.L. Total de colonias y comunidades en el municipio	Colonias	Continuo	68	68	100%	68	100%	68	100%	68	100%

COMPORTAMIENTO DEL INDICADOR

DESCRIPCIÓN DE LA META ANUAL:

4.3. Reconstrucción del tejido social municipal.

META ANUAL	CUARTO TRIMESTRE						AVANCE ACUMULADO		
	AVANCE TRIMESTRAL			SEMAFORO	PROG.		ALC.		SEMAFORO
	PROG.	ALC.	EF %		PROG.	ALC.	EF %	SEMAFORO	
68	67	68	100%	Verde	68	68	100%	Verde	
68	68	68	100%	Verde	68	68	100%	Verde	

DESCRIPCIÓN DE RESULTADOS Y JUSTIFICACIÓN, EN CASO DE VARIACIÓN SUPERIOR A +10 POR CIENTO RESPECTO A LO PROGRAMADO

EVALUACIÓN DEL INDICADOR

La meta del cuarto trimestre se cumplió al 100%

DEPENDENCIA GENERAL O AUXILIAR: SEGURIDAD PÚBLICA Y TRANSITO

Elaboró: C. Javier Zavala Torres Lagos
Cargo: Coordinador C2



AYUNTAMIENTO DE LA PAZ 2022 - 2024
COORDINACIÓN DE CENTRO DE COMANDO Y CONTROL

Revisó: Dr. Jorge Escobar Lozano y Verdugo
Cargo: Director de Seguridad Pública





PDRM-08b FICHA TÉCNICA DE SEGUIMIENTO DE INDICADORES 2023 DE GESTIÓN O ESTRATÉGICO

PILAR/ EJE TRANSVERSAL: P1-4 Seguridad

TEMA DE DESARROLLO: Seguridad con y sin ciudadanía

PROGRAMA PRESUPUESTARIO: 01070101A2023 Seguridad pública

PROYECTO:
01070101001 Formación profesional especializada para servidores públicos de instituciones de seguridad pública.
01070101007 Vinculación, participación, prevención y demanda social.
01070101003 Operación y vigilancia para la seguridad y prevención del delito.

OBJETIVO DEL PROGRAMA PRESUPUESTARIO: Impulsa las proyectos o acciones a combinar al magisterio público con el fin de apoyar a la ley, con el fin de mejorar la inmunidad y la corrupción, mediante la profesionalización de los servidores de seguridad, modificando los métodos y programas de estudio para los maestros, o profesores y materias más eficientes, aplicando sistemas de reputamiento y selección confiable y riguroso proceso estandarizado de evaluación, así como promover la participación social en acciones preventivas del delito.

DEPENDENCIA GENERAL: SEGURIDAD PÚBLICA Y TRÁNSITO

DEPENDENCIA AUXILIAR: 004 Dirección de Seguridad Pública Municipal

ESTRUCTURA DEL INDICADOR:

NOMBRE DEL INDICADOR: Porcentaje de pláticas o talleres en materia de prevención.

FORMULA DE CÁLCULO: (Número de pláticas o talleres en materia de prevención ejecutadas / Número de pláticas o talleres en materia de prevención programadas) * 100

INTERPRETACIÓN: Listas de lista de asistencia o registro de asistencia en forma trimestral.

DIMENSIÓN QUE ATIENDE: Formación

FRECUENCIA DE MEDICIÓN: Trimestral y anual

DESCRIPCIÓN DEL FACTOR DE COMPARACIÓN: 4.4. Ejecución de pláticas o talleres en materia de Prevención.

AMBITO GEOGRÁFICO: Todo el Municipio

COBERTURA:

LÍNEA BASE:

COMPORTAMIENTO DE LAS VARIABLES DURANTE EL "CUARTO" TRIMESTRE

VARIABLE	UNIDAD DE MEDIDA	DESCRIPCIÓN	META ANUAL	AVANCE TRIMESTRAL			AVANCE ACUMULADO		
				PROG.	%	ALCAN.	PROG.	%	ALCAN.
N.º DE PLÁTICAS O TALLERES EN MATERIA DE PREVENCIÓN EJECUTADAS	Pláticas	Seguridad	32	36	100%	36	100%	36	100%
N.º DE PLÁTICAS O TALLERES EN MATERIA DE PREVENCIÓN PROGRAMADAS	Pláticas	Seguridad	32	36	100%	36	100%	36	100%

COMPORTAMIENTO DEL INDICADOR

DESCRIPCIÓN DE LA META ANUAL:

4.4. Ejecución de pláticas o talleres en materia de Prevención.

META ANUAL	AVANCE TRIMESTRAL			SEMÁFORO	AVANCE ACUMULADO			SEMÁFORO
	PROG.	A.C.	EF %		PROG.	A.C.	EF %	
32	36	36	100%	Verde	36	36	100%	Verde
32	36	36	100%	Verde	36	36	100%	Verde

DESCRIPCIÓN DE RESULTADOS Y JUSTIFICACIÓN EN CASO DE VARIACIÓN SUPERIOR Y/O POR DEBAJO RESPECTO A LO PROGRAMADO

EVALUACIÓN DEL INDICADOR

La meta del cuarto trimestre se cumplió al 100%.

DEPENDENCIA GENERAL O AUXILIAR: SEGURIDAD PÚBLICA Y TRÁNSITO

ELABORÓ:

Nombre: C. Elvira Deacosta Torres Aguirre

Cargo: Coordinadora CA

AYUNTAMIENTO
DE LA PAZ
2022 - 2024

COORDINACIÓN DE CENTRO DE CONTABILIDAD Y CONTROL

NO. 30

Nombre: Lic. Jorge Roberto Llamas Rodríguez

Cargo: Director de Seguridad Pública

AYUNTAMIENTO DE LA PAZ 2022 - 2024

DIRECTOR DE SEGURIDAD PÚBLICA MUNICIPAL



PbRM-08b FICHA TÉCNICA DE SEGUIMIENTO DE INDICADORES 2023 DE GESTIÓN O ESTRATÉGICO

PLAR / EJE TRANSVERSAL: Plan 3. Territorial
TEMA DE DESARROLLO: Dudades y comunidades sostenibles
PROGRAMA PRESUPUESTARIO: 020400010632 Cultura y arte
PROYECTO: 020402000202 Difusión de la cultura

OBJETIVO DEL PROGRAMA PRESUPUESTARIO: Incluye los proyectos encaminados a promover la difusión y desarrollo de las diferentes manifestaciones culturales y artísticas.

DEPENDENCIA GENERAL: CASA DE LA CULTURA
DEPENDENCIA AUXILIAR: SSC Dirección de Cultura (Cultura)

ESTRUCTURA DEL INDICADOR

NOMBRE DE INDICADOR: Tasa de participación en la realización de eventos culturales.
FORMULA DE CÁLCULO: [(Eventos culturales efectuados en el presente ejercicio) / (Eventos culturales efectuados en el año anterior)] * 100

INTERPRETACIÓN: Registros administrativos, Registros poblacionales, IVEGI
DIMENSIÓN QUE ATIENDE: Eficacia
DESCRIPCIÓN DEL FACTOR DE COMPARACIÓN: Contribuir para que la población del municipio acceda y participe en las manifestaciones artísticas mediante el fomento y producción de servicios culturales.
ÁMBITO GEOGRÁFICO: Todo el Municipio
FRECUENCIA DE MEDICIÓN: Anual Estratégico

COBERTURA
LÍNEA BASE

COMPORTAMIENTO DE LAS VARIABLES DURANTE EL "CUARTO" TRIMESTRE

VARIABLE	UNIDAD DE MEDIDA	OPERACIÓN	META ANUAL	AVANCE TRIMESTRAL				AVANCE ACUMULADO			
				PROG.	%	ALCAN.	%	PROG.	%	ALCAN.	%
E.C.E.P.A. Eventos culturales efectuados en el presente ejercicio	Eventos	Suma	30	30	100%	30	100%	30	100%	30	100%
E.C.C.A.A.R.T. Eventos culturales efectuados en el año anterior	Eventos	Suma	42	42	100%	42	100%	42	100%	42	100%

COMPORTAMIENTO DEL INDICADOR

DESCRIPCIÓN DE LA META ANUAL:

Contribuir para que la población del municipio acceda y participe en las manifestaciones artísticas mediante el fomento y producción de servicios culturales.

META ANUAL	CUARTO TRIMESTRE				AVANCE ACUMULADO			
	PROG.	ALC.	EF %	SEÑALADO	PROG.	ALC.	EF %	SEÑALADO
30	30	30	100%	Verde	30	30	100%	Verde
42	42	42	100%	Verde	42	42	100%	Verde

DESCRIPCIÓN DE RESULTADOS Y JUSTIFICACIÓN EN CASO DE VARIACIÓN SUPERIOR + - 10 POR CIENTO RESPECTO A LO PROGRAMADO

EVALUACIÓN DEL INDICADOR

La meta del cuarto trimestre se cumplió al 100%

DEPENDENCIA GENERAL O AUXILIAR: CASA DE LA CULTURA

Elaboró: [Firma]
Validó: Ing. Verónica Roldán Osorio
Cargo: Directora de Cultura

AYUNTAMIENTO
DE LA PAZ
2022 - 2024

DIRECCIÓN GENERAL
DE CULTURA

VO SO [Firma]
Nombre: Ing. Verónica Roldán Osorio
Cargo: Directora de Cultura
INSTITUTO DE ESTADÍSTICA Y CENSOS DEL ESTADO DE MÉXICO





P6RM-08b FICHA TÉCNICA DE SEGUIMIENTO DE INDICADORES 2023 DE GESTIÓN O ESTRATÉGICO

PILAR / EJE TRANSVERSAL: Pilar 5: Territorial
TEMA DE DESARROLLO: Ciudades y comunidades sostenibles
PROGRAMA PRESUPUESTARIO: 02040203NP00123 Cultura y arte
PROYECTO: 020402030802 Difusión de la cultura

OBJETIVO DEL PROGRAMA PRESUPUESTARIO: Impulzar los proyectos encaminados a promover la difusión y desarrollo de las diferentes manifestaciones culturales y artísticas.

DEPENDENCIA GENERAL: CASA DE LA CULTURA
DEPENDENCIA AUXILIAR: 130 Dirección de Cultura (Cultura)

NOMBRE DEL INDICADOR: Estructura del indicador
Frentes de población existente a la actividad artística y cultural.
FORMULA DE CÁLCULO: (Total de asistentes registrados en eventos culturales y artísticos municipales / Total de la población municipal) * 100

INTERPRETACIÓN: Registros administrativos

DIMENSIÓN QUE ATENDE: Eficiencia
FRECUENCIA DE MEDICIÓN: Anual, Estratégico
DESCRIPCIÓN DEL FACTOR DE COMPARACIÓN: La población municipal cuanta con eventos culturales y artísticos que promueven el sano esparcimiento en la sociedad.
AMBITO GEOGRÁFICO: Todo el Municipio
COBERTURA:
LÍNEA BASE:

COMPORTAMIENTO DE LAS VARIABLES DURANTE EL "CUARTO" TRIMESTRE

VARIABLE	UNIDAD DE MEDIDA	OPERACIÓN	META ANUAL	AVANCE TRIMESTRAL				AVANCE ACUMULADO			
				PROG.	%	ALCAN.	%	PROG.	%	ALCAN.	%
T.A.S.E.C.A.A. Total de asistentes registrados en eventos culturales y artísticos municipales	Asistentes	Sumado	100	100	100%	50	50%	50	50%	100	100%
T.P.M. Total de la población municipal	Asistentes	Sumado	100	100	100%	50	50%	100	100%	100	100%

COMPORTAMIENTO DEL INDICADOR

DESCRIPCIÓN DE LA META ANUAL:

La población municipal cuanta con eventos culturales y artísticos que promueven el sano esparcimiento en la sociedad.

META ANUAL	CUARTO TRIMESTRE				AVANCE ACUMULADO			
	AVANCE TRIMESTRAL		SEMAFORO	PROG.	AVANCE ACUMULADO		SEMAFORO	
	PROG.	ALC.			PROG.	ALC.		
100	100	50	50%	50	100	50%	verde	
100	100	50	50%	100	100	100%	verde	

DESCRIPCIÓN DE RESULTADOS Y JUSTIFICACION EN CASO DE VARIACION SUPERIOR A +30 POR CIENTO RESPECTO A LO PROGRAMADO

EVALUACIÓN DEL INDICADOR

DEPENDENCIA GENERAL O AUXILIAR: CASA DE LA CULTURA

ELABORADO
Nombre: Sr. Juan Carlos Zúñiga
Cargo: Director de Cultura
Fecha:

AYUNTAMIENTO
DE LA PAZ
2022 - 2024
DIRECCIÓN GENERAL
DE CULTURA

VO. BO.
Nombre: Sr. Juan Carlos Zúñiga
Cargo: Director de Cultura
Fecha: 2023-09-20
DIRECCIÓN GENERAL DE CULTURA

AYUNTAMIENTO
DE LA PAZ
2022 - 2024
DIRECCIÓN GENERAL
DE CULTURA



PbRM-08b FICHA TÉCNICA DE SEGUIMIENTO DE INDICADORES 2023 DE GESTIÓN O ESTRATÉGICO

PILAR /LÍNEA TRANSVERSAL: Pilar 3: Territorial
TEMA DE DESARROLLO: Cuidados y comunidades sostenibles
PROGRAMA PRESUPUESTARIO: 0260001M00128 Cultura y arte
PROYECTO: 020402030302 Difusión de la cultura

OBJETIVO DEL PROGRAMA PRESUPUESTARIO: Incluye los proyectos orientados a promover la difusión y bienestar de los diferentes manifestaciones culturales y artísticas.

DEPENDENCIA GENERAL: CASA DE LA CULTURA
DEPENDENCIA AUXILIAR: 150 Dirección de Cultura (Cultura)

NOMBRE DEL INDICADOR: Porcentaje de eventos culturales y artísticos realizados.
FORMULA DE CÁLCULO: (Eventos culturales y artísticos realizados/(Eventos culturales y artísticos programados) *100

INTERPRETACIÓN: Registros administrativos.
DIMENSIÓN QUE ATIENDE: Económico
DESCRIPCIÓN DEL FACTOR DE COMPARACIÓN: 1. Actividades culturales y artísticas otorgadas al público en general.
ÁMBITO GEOGRÁFICO: Todo el Municipio
COBERTURA:
LÍNEA BASE:

FRECUENCIA DE MEDICIÓN: Semestral Gestión

COMPORTAMIENTO DE LAS VARIABLES DURANTE EL "CUARTO" TRIMESTRE

VARIABLE	UNIDAD DE MEDIDA	OPERACIÓN	META ANUAL	AVANCE TRIMESTRAL				AVANCE ACUMULADO			
				PROG.	%	ALCAN.	%	PROG.	%	ALCAN.	%
E.C.C.P. Eventos culturales y artísticos realizados	Eventos	Suma	20	5	25%	5	25%	20	100%	20	100%
E.C.C.P. Eventos culturales y artísticos programados	Eventos	Suma	10	5	100%	5	100%	10	100%	10	100%

COMPORTAMIENTO DEL INDICADOR

DESCRIPCIÓN DE LA META ANUAL:

1. Actividades culturales y artísticas otorgadas al público en general.

META ANUAL	CUARTO TRIMESTRE							
	AVANCE TRIMESTRAL				AVANCE ACUMULADO			
	PROG.	ALC.	EF %	SEMAFORO	PROG.	ALC.	EF %	SEMAFORO
20	5	5	100%	Verde	20	20	100%	Verde
10	5	5	100%	Verde	10	10	100%	Verde

DESCRIPCIÓN DE RESULTADOS Y JUSTIFICACIÓN EN CASO DE VARIACIÓN SUPERIOR + - 10 POR CIENTO RESPECTO A LO PROGRAMADO

EVALUACIÓN DEL INDICADOR

La meta del cuarto trimestre se cumplió al 100%

DEPENDENCIA GENERAL O AUXILIAR: CASA DE LA CULTURA

ELABORÓ: [Firma]
Nombre: Ing. Javiero Galván Zamora
Cargo: Coordinador de Cultura

AYUNTAMIENTO
DE LA PAZ
2022 - 2024
DIRECCIÓN GENERAL
DE CULTURA

VO. BO. [Firma]
Nombre: Ing. Javiero Galván Zamora
Cargo: Director de Cultura
SISTEMA DE REGISTRO DEL ESTADO DE MÉXICO

AYUNTAMIENTO
DE LA PAZ
2022 - 2024
DIRECCIÓN GENERAL
DE CULTURA



PBRM-08b FICHA TÉCNICA DE SEGUIMIENTO DE INDICADORES 2023 DE GESTIÓN O ESTRATÉGICO

PILAR/EJE TRANSVERSAL: Pilar 2: Fortalecimiento
TEMA DE DESARROLLO: Ciudades y comunidades sostenibles
PROGRAMA PRESUPUESTARIO: 02040200N60120 Cultura y arte
PROYECTO: 020402010102 Difusión de la cultura

OBJETIVO DEL PROGRAMA PRESUPUESTARIO: Incluir los proyectos, actividades o promover la difusión y desarrollo de las diferentes manifestaciones culturales y artísticas.

DEPENDENCIA GENERAL: CASA DE LA CULTURA
DEPENDENCIA AUXILIAR: ISB Dirección de Cultura (Cultura)

ESTRUCTURA DEL INDICADOR

NOMBRE DEL INDICADOR: Porcentaje de días culturales en días naturales.
FORMULA DE CÁLCULO: (Días calendario con eventos culturales y artísticos programados/Días Calendario Naturales)*100

INTERPRETACIÓN: Registros administrativos.

FRECUENCIA DE MEDICIÓN: Trimestral Gestión

DIMENSIÓN QUE ATIENDE: Calidad
DESCRIPCIÓN DEL FACTOR DE COMPARACIÓN: 1.1. Elaboración de un programa cultural y artístico.
ÁMBITO GEOGRÁFICO: Todo el Municipio
COBERTURA:
LÍNEA BASE:

COMPORTAMIENTO DE LAS VARIABLES DURANTE EL "CUARTO" TRIMESTRE

VARIABLE	UNIDAD DE MEDIDA	OPERACIÓN	META ANUAL	AVANCE TRIMESTRAL				AVANCE ACUMULADO			
				PROG.	%	ALCAN.	%	PROG.	%	ALCAN.	%
D.C.C.A.P. Días de difusión con eventos culturales y artísticos programados.	Días	Sumar	1	1	100%	1	0%	1	100%	1	100%
D.C.N. Días de eventos naturales.	Eventos	Contar	1400	365	26%	365	100%	365	26%	365	100%

COMPORTAMIENTO DEL INDICADOR

DESCRIPCIÓN DE LA META ANUAL:

1.1. Elaboración de un programa cultural y artístico

META ANUAL	CUARTO TRIMESTRE								
	AVANCE TRIMESTRAL				SEMAFORO	AVANCE ACUMULADO			
	PROG.	ALC.	EF %	PROG.		ALC.	EF %	SEMAFORO	
1 1400	1 365	1 365	0%	100%	verde	1 365	1 365	100%	verde

DESCRIPCIÓN DE RESULTADOS Y JUSTIFICACIÓN EN CASO DE VARIACIÓN SUPERIOR + - 10 POR CIENTO RESPECTO A LO PROGRAMADO

EVALUACIÓN DEL INDICADOR

No se programó meta para el cuarto trimestre

DEPENDENCIA GENERAL O AUXILIAR: CASA DE LA CULTURA

ELABORÓ:
Nombre: Ing. Jessica Beltrán Zambra
Cargo: Dirección de Cultura



VO. BO.
Nombre: Ing. Jessica Beltrán Zambra
Cargo: Dirección de Cultura





PBRM-085 FICHA TÉCNICA DE SEGUIMIENTO DE INDICADORES 2023 DE GESTIÓN O ESTRATÉGICO

PILAR/EJE TRANSVERSAL: Pilar 3: Territorial
TEMA DE DESARROLLO: Ciudades y comunidades resilientes
PROGRAMA PRESUPUESTARIO: 0204020100223 Cultura y arte
PROYECTO: 02040201002 Difusión de la cultura

OBJETIVO DEL PROGRAMA PRESUPUESTARIO: Impulsar los proyectos enmarcados a promover la difusión y conservación de las diferentes manifestaciones culturales y artísticas.

DEPENDENCIA GENERAL: CASA DE LA CULTURA
DEPENDENCIA AUXILIAR: ISO Dirección de Cultura (Cultura)

NOMBRE DEL INDICADOR: Porcentaje de Actividades y eventos culturales y artísticos publicados.
FORMULA DE CÁLCULO: (Actividades y eventos publicados/Total de eventos programados) *100

ESTRUCTURA DEL INDICADOR

INTERPRETACIÓN: Publicaciones realizadas.
DIMENSIÓN QUE ATIENDE: Económica
DESCRIPCIÓN DEL FACTOR DE COMPARACIÓN: 1.2. Promoción de las actividades culturales a través del sitio web y redes sociales del municipio
ÁMBITO GEOGRÁFICO: Todo el Municipio
FRECUENCIA DE MEDICIÓN: Trimestral Gestión

LÍNEA BASE

COMPORTAMIENTO DE LAS VARIABLES DURANTE EL "CUARTO" TRIMESTRE

VARIABLE	UNIDAD DE MEDIDA	OPERACIÓN	META ANUAL	AVANCE TRIMESTRAL				AVANCE ACUMULADO			
				PROG.	%	ALCAN.	%	PROG.	%	ALCAN.	%
A.L.1. Actividades y eventos culturalizados	Actividades	Suma	24	5	21%	5	100%	20	100%	20	100%
T.C.P. Total de eventos programados	Eventos	Suma	20	5	25%	5	100%	20	100%	20	100%

COMPORTAMIENTO DEL INDICADOR

DESCRIPCIÓN DE LA META ANUAL:

1.2. Promoción de las actividades culturales a través del sitio web y redes sociales del municipio dirigido a las actividades culturales y artísticas.

META ANUAL	CUARTO TRIMESTRE							
	AVANCE TRIMESTRAL				AVANCE ACUMULADO			
	PROG.	ALC.	EF %	SEMAFORO	PROG.	ALC.	EF %	SEMAFORO
20	5	5	100%	Verde	20	20	100%	Verde
20	5	5	100%	Verde	20	20	100%	Verde

DESCRIPCIÓN DE RESULTADOS Y JUSTIFICACIÓN EN CASO DE VARIACION SUPERIOR + 10 POR CIENTO RESPECTO A LO PROGRAMADO

EVALUACIÓN DEL INDICADOR

La meta del cuarto trimestre se cumplió al 100%

DEPENDENCIA GENERAL O AUXILIAR: CASA DE LA CULTURA

Elaboró:
Nombre: Ing. Jessica Babini Zavala
Cargo: Directora de Cultura
Firma

AYUNTAMIENTO
DE LA PAZ
2022 - 2024
DIRECCIÓN GENERAL
DE CULTURA

Verificó:
Nombre: Ing. Jessica Babini Zavala
Cargo: Directora de Cultura
Firma

SISTEMA DE PRESUPUESTO BASADO EN RESULTADOS MUNICIPALES

AYUNTAMIENTO
DE LA PAZ
2022 - 2024
DIRECCIÓN GENERAL
DE CULTURA



PRM-086 FICHA TÉCNICA DE SEGUIMIENTO DE INDICADORES 2023 DE GESTIÓN O ESTRATÉGICO

PILAR /EJE TRANSVERSAL: Plan 3. Turismo
 TEMA DE DESARROLLO: Ciudades y comunidades sostenibles
 PROGRAMA PRESUPUESTARIO: 02040201N60325 Cultura y arte
 PROYECTO: 020402010102 Difusión de la cultura

OBJETIVO DEL PROGRAMA PRESUPUESTARIO: Incluye los proyectos orientados a promover la difusión y desarrollo de los diferentes manifestaciones culturales y artísticas.

DEPENDENCIA GENERAL: CASA DE LA CULTURA
 DEPENDENCIA AUXILIAR: 150 Dirección de Cultura (Cultural)

ESTRUCTURA DEL INDICADOR

NOMBRE DEL INDICADOR: Porcentaje de aprovechamiento de espacios con expresiones artísticas y culturales.
 FORMULA DE CÁLCULO: $\frac{\text{Espacios con expresiones artísticas y culturales}}{\text{Total de espacios susceptibles para albergar expresiones artísticas y culturales}} * 100$

INTERPRETACIÓN: Registros administrativos
 DIMENSIÓN QUE ATIENDE: Calidad
 FRECUENCIA DE MEDICIÓN: Trimestre Gestión
 DESCRIPCIÓN DEL FACTOR DE COMPARACIÓN: 1.3. Espacios donde se celebran expresiones artísticas y culturales.
 AMBITO GEOGRAFICO: Todo el Municipio
 COBERTURA:
 LÍNEA BASE:

COMPORTAMIENTO DE LAS VARIABLES DURANTE EL "CUARTO" TRIMESTRE

VARIABLE	UNIDAD DE MEDIDA	OPERACIÓN	META ANUAL	AVANCE TRIMESTRAL				AVANCE ACUMULADO			
				PROG.	%	ALCAN.	%	PROG.	%	ALCAN.	%
F.F.A.C. Depósitos con expresiones artísticas y culturales	Depositos	Sumado	30	10	33%	10	33%	30	100%	30	100%
F.F.A.C. Total de espacios susceptibles para albergar expresiones artísticas y culturales	Espacios	Sumado	30	10	33%	10	33%	30	100%	30	100%

COMPORTAMIENTO DEL INDICADOR

DESCRIPCIÓN DE LA META ANUAL:

1.3. Espacios donde se celebran expresiones artísticas y culturales.

META ANUAL	CUARTO TRIMESTRE							
	AVANCE TRIMESTRAL				AVANCE ACUMULADO			
	PROG.	ALC.	OP. %	SEMAFORO	PROG.	ALC.	OP. %	SEMAFORO
30	10	10	100%	Verde	30	30	100%	Verde
30	30	30	100%	Verde	30	30	100%	Verde

DESCRIPCIÓN DE RESULTADOS Y JUSTIFICACIÓN EN CASO DE VARIACIÓN SUPERIOR O INFERIOR AL POR CIENTO RESPECTO A LO PROGRAMADO

EVALUACIÓN DEL INDICADOR

DEPENDENCIA GENERAL O AUXILIAR: CASA DE LA CULTURA

ELABORÓ: [Firma]
 Nombre: [Nombre]
 Cargo: [Cargo]

AYUNTAMIENTO
DE LA PAZ
2022 - 2024
DIRECCIÓN GENERAL
DE CULTURA

VO. BO. [Firma]
 Nombre: [Nombre]
 Cargo: [Cargo]

AYUNTAMIENTO
DE LA PAZ
2022 - 2024
DIRECCIÓN GENERAL
DE CULTURA



PdRM-08b FICHA TÉCNICA DE SEGUIMIENTO DE INDICADORES 2023 DE GESTIÓN O ESTRATÉGICO

PILAR /EJE TRANSVERSAL: Pilar 3: Territorial
TEMA DE DESARROLLO: Culturas y comunidades sustentables
PROGRAMA PRESUPUESTARIO: 03040201/MA0423 Cultura y arte
PROYECTO: 03040201.0102 Difusión de la cultura

OBJETIVO DEL PROGRAMA PRESUPUESTARIO: Incluye los proyectos vinculados a promover la difusión y desarrollo de las diferentes manifestaciones culturales y artísticas.

DEPENDENCIA GENERAL: CASA DE LA CULTURA
DEPENDENCIA AUXILIAR: 150 Dirección de Cultura (Cultura)

ESTRUCTURA DEL INDICADOR

NOMBRE DEL INDICADOR: Porcentaje de expresiones artísticas y culturales realizadas.
FORMULA DE CÁLCULO: $(\text{Expresiones artísticas y culturales realizadas} / \text{Salidas de expresiones artísticas y culturales recibidas}) * 100$

INTERPRETACIÓN: Salidas de expresiones artísticas y culturales recibidas.

FRECUENCIA DE MEDICIÓN: Trimestral Gestión

DIMENSIÓN QUE ATIENDE: Económica
DESCRIPCIÓN DEL FACTOR DE COMPARACIÓN: 1.4. Atender salidas en materia de expresiones artísticas y culturales
AMBITO GEOGRÁFICO: Todo el Municipio
COBERTURA:
LÍNEA BASE:

COMPORTAMIENTO DE LAS VARIABLES DURANTE EL "CUARTO" TRIMESTRE

VARIABLE	UNIDAD DE MEDIDA	OPERACIÓN	META ANUAL	AVANCE TRIMESTRAL				AVANCE ACUMULADO			
				PROG.	%	ALCAN.	%	PROG.	%	ALCAN.	%
E.A.C.R. Expresiones artísticas y culturales realizadas	Talones	Salidas	15	15	100%	15	100%	15	100%	15	100%
E.A.C.R. Salidas de expresiones artísticas y culturales recibidas	Talones	Salidas	15	15	100%	15	100%	15	100%	15	100%

COMPORTAMIENTO DEL INDICADOR

DESCRIPCIÓN DE LA META ANUAL:

1.4. Atender salidas en materia de expresiones artísticas y culturales

META ANUAL	CUARTO TRIMESTRE								
	AVANCE TRIMESTRAL				SEMAFORO	AVANCE ACUMULADO			
	PROG.	ALC.	EF %	PROG.		ALC.	EF %	SEMAFORO	
15	15	15	100%	Verde	15	15	100%	Verde	
15	15	15	100%	Verde	15	15	100%	Verde	

DESCRIPCIÓN DE RESULTADOS Y JUSTIFICACIÓN EN CASO DE VARIACIÓN SUPERIOR + - 10 POR CIENTO RESPECTO A LO PROGRAMADO

EVALUACIÓN DEL INDICADOR

La meta del cuarto trimestre se cumplió al 100%

DEPENDENCIA GENERAL O AUXILIAR: CASA DE LA CULTURA

ELABORÓ
Nombre: Ing. Jessica Octavio Zavala
Cargo: Dirección de Cultura
Firma

AYUNTAMIENTO
DE LA PAZ
2022 - 2024

DIRECCIÓN GENERAL
DE CULTURA

VO. BO.

Nombre: Ing. Jairo de Salazar Zavala
Cargo: Dirección de Cultura
Firma

SISTEMA DE SEGUIMIENTO DE RESULTADOS (SISSEMP)





PdRM-03a FICHA TÉCNICA DE SEGUIMIENTO DE INDICADORES 2023 DE GESTIÓN O ESTRATÉGICO

PILAR DE TRANSVERSAL: Uj municipal Gobierno Moderno, Limpio y Responsable

TEMA DE DESARROLLO: Gestión para las personas y evaluación de desempeño

PROGRAMA PRESUPUESTARIO: 01050205NF0128 Planeación y presupuesto basado en resultados

PROYECTO: 01050205C107 Planeación y evaluación para el desarrollo municipal
01050205C005 Operación y seguimiento del COPLADIMUN

OBJETIVO DEL PROGRAMA PRESUPUESTARIO: Incluye las acciones y procedimientos necesarios para desarrollar y fortalecer las bases para la planeación, programación, presupuestación, seguimiento y evaluación - programa - presupuestal, considerando las fases de registro contable - presupuestal y el correspondiente proceso de rendición de cuentas, seguimiento, informe y su conformación de planeación y evaluación de los planes de desarrollo municipal, los programas operativos y servicios que se atienden.

DEPENDENCIA GENERAL: UNIDAD DE INFORMACIÓN, PLANEACIÓN, PROGRAMACIÓN Y EVALUACIÓN

DEPENDENCIA ALIADA: SOG Unidad de Información, Planeación, Programación y Evaluación

NOMBRE DEL INDICADOR: ESTRUCTURA DEL INDICADOR
Porcentaje de cumplimiento en la ejecución del Plan de Desarrollo Municipal.

FORMULA DE CÁLCULO: (Objetivos, Estrategias y Líneas de acción contenidas en el PdM cumplidos/Total de Objetivos, Estrategias y Líneas de acción contenidas en el PdM) * 100

INTERPRETACIÓN: Informe de resultados

DIMENSIÓN QUE ATIENDE: Eficiencia **FRECUENCIA DE MEDICIÓN:** Anual/Estratégico

DESCRIPCIÓN DEL FACTOR DE COMPARACIÓN: Contribuir a mejorar los procesos de planeación, programación, presupuestación y evaluación, mediante las evaluaciones al Plan de Desarrollo Municipal.

ÁMBITO GEOGRÁFICO: Todo el Municipio

COBERTURA:

LÍNEA BASE:

COMPORTAMIENTO DE LAS VARIABLES DURANTE EL "CUARTO" TRIMESTRE

VARIABLE	UNIDAD DE MEDIDA	OPERACIÓN	META ANUAL	AVANCE TRIMESTRAL				AVANCE ACUMULADO			
				PROG.	%	ALCAN.	%	PROG.	%	ALCAN.	%
ELABORACIÓN DE Objetivos, Estrategias y Líneas de acción contenidas en el PdM Cumplidos	Objetivos, Estrategias y Líneas de acción	Constante	297	297	100%	297	100%	297	100%	297	100%
TOQUE A PDM, Tareas de objetivos, estrategias y líneas de acción contenidas en el PdM.	Objetivos, Estrategias y Líneas de acción	Continua	297	297	100%	297	100%	297	100%	297	100%

COMPORTAMIENTO DEL INDICADOR

DESCRIPCIÓN DE LA META ANUAL:

Contribuir a mejorar los procesos de planeación, programación, presupuestación y evaluación, mediante las evaluaciones al Plan de Desarrollo Municipal.

META ANUAL	CUARTO TRIMESTRE							
	AVANCE TRIMESTRAL				AVANCE ACUMULADO			
	PROG.	ALC.	EF %	SEMAFORO	PROG.	ALC.	EF %	SEMAFORO
297	297	297	100%	Verde	297	297	100%	Verde
297	297	297	100%	Verde	297	297	100%	Verde

DESCRIPCIÓN DE RESULTADOS Y JUSTIFICACIÓN EN CASO DE VARIACIÓN SUPERIOR + - 10 POR CIENTO RESPECTO A LO PROGRAMADO

EVALUACIÓN DEL INDICADOR

La meta del cuarto trimestre se cumplió + 100%

DEPENDENCIA GENERAL O RUBRICA: UNIDAD DE INFORMACIÓN, PLANEACIÓN, PROGRAMACIÓN Y EVALUACIÓN

ELABORO: [Firma]

REVISÓ: [Firma]

FECHA: [Fecha]



YO SO: [Firma]

FECHA: [Fecha]

CARGO: [Cargo]





PDRM-06b FICHA TÉCNICA DE SEGUIMIENTO DE INDICADORES 2023 DE GESTIÓN O ESTRATÉGICO

PLAZA/ÁREA TRANSVERSAL: Eje transversal 1. Gobierno Moderno. Capaz y Responsable
TITULO DE DESARROLLO: Gestión para las ciudades y el bienestar del desarrollo
PROGRAMA PRESUPUESTARIO: 01050705/PRO/25 - Planeación y Presupuesto basados en Resultados

Operación y cumplimiento de COP-ADEMUN

PROYECTO: 010502060007 - Operación y cumplimiento del desarrollo municipal
010502060008

OBJETIVO DEL PROGRAMA PRESUPUESTARIO: Incluye las acciones y procedimientos necesarios para desarrollar y fortalecer los bases para la planeación, programación, presupuesto, seguimiento y evaluación programático - presupuestal, considerando los bases de registro contable - presupuestal y el correspondiente proceso de rendición de cuentas, eficiencia, incluye los procedimientos de planeación y evaluación de las acciones de desarrollo municipal, los programas regionales y sectoriales que se le deriven.

DEPENDENCIA GENERAL: UNIDAD DE INFORMACIÓN, PLANEACIÓN, PROGRAMACIÓN Y EVALUACIÓN
DEPENDENCIA AUXILIAR: 0303 Unidad de Información, Planeación, Programación y Evaluación

ESTRUCTURA DEL INDICADOR

NOMBRE DEL INDICADOR: Porcentaje de cumplimiento de obras y acciones del Plan de Desarrollo Municipal.
FORMULA DE CÁLCULO: $\frac{\text{Obras y acciones contenidas en el PDM cumplidas}}{\text{Total de Obras y acciones contenidas en el PDM}} \times 100$

INTERPRETACIÓN: Reporte de proyectos presupuestados.

FRECUENCIA DE MEDICIÓN: Anual/Estadística

DIMENSIÓN QUE ATIENDE: Eficiencia
DESCRIPCIÓN DE FACTOR DE COMPARACIÓN: La población del municipio cuenta con obras y acciones prioritarias derivadas de la participación ciudadana contenidas en el Plan de Desarrollo Municipal.
ÁMBITO GEOGRÁFICO: Todo el Municipio
COBERTURA:
LÍNEA BASE:

COMPORTAMIENTO DE LAS VARIABLES DURANTE EL "CUARTO" TRIMESTRE

VARIABLE	UNIDAD DE MEDIDA	OPERACIÓN	META ANUAL	AVANCE TRIMESTRAL				AVANCE ACUMULADO			
				PROG.	%	ALCAN.	%	PROG.	%	ALCAN.	%
01050705. Obras y acciones contenidas en el PDM cumplidas	Obras y Acciones	Constante	171	171	100%	171	100%	171	100%	171	100%
1.001.001. Total de obras y acciones contenidas en el PDM	Obras y Acciones	Constante	171	171	100%	171	100%	171	100%	171	100%

COMPORTAMIENTO DEL INDICADOR

DESCRIPCIÓN DE LA META ANUAL:

La población del municipio cuenta con obras y acciones prioritarias derivadas de la participación ciudadana contenidas en el Plan de Desarrollo Municipal.

META ANUAL	CUARTO TRIMESTRE							
	AVANCE TRIMESTRAL				AVANCE ACUMULADO			
	PROG.	ALC.	EF %	SEMAFORO	PROG.	ALC.	EF %	SEMAFORO
171	171	171	100%	Verde	171	171	100%	Verde
171	171	171	100%	Verde	171	171	100%	Verde

DESCRIPCIÓN DE RESULTADOS Y JUSTIFICACIÓN EN CASO DE VARIACIÓN SUPERIOR +10 POR CIENTO RESPECTO A LO PROGRAMADO

EVALUACIÓN DEL INDICADOR

La meta del Cuarto Trimestre se cumplió al 100%

DEPENDENCIA GENERAL O AUXILIAR: UNIDAD DE INFORMACIÓN, PLANEACIÓN, PROGRAMACIÓN Y EVALUACIÓN

ELABORÓ:
Nombre: Ing. Gregorio Gutiérrez Cordero Hernández
Cargo: Titular de UFFE



NO. 00
Nombre: Ing. Gregorio Gutiérrez Cordero Hernández
Cargo: Titular de UFFE





PDRM-08b FICHA TÉCNICA DE SEGUIMIENTO DE INDICADORES 2023 DE GESTIÓN O ESTRATÉGICO

PLAZA/ EJE TRANSVERSAL: Eje transversal II Gobierno Moderno, Competitivo y Responsable
 TEMA DE DESARROLLO: Gestión por Resultados y evaluación del desempeño
 PROGRAMA PRESUPUESTARIO: 010502040025 - Planeación y Presupuesto basado en Resultados
 PROYECTO: 010502050003 - Planeación y evaluación para el desarrollo municipal
 Operación y seguimiento del COPLADEMUM

OBJETIVO DEL PROGRAMA PRESUPUESTARIO: Mejorar las acciones y procedimientos necesarios para desarrollar y fortalecer las bases para la planeación, programación, presupuesto, seguimiento y evaluación programático-presupuestal, considerando los temas del régimen contable-presupuestal y el transparente proceso de rendición de cuentas, adicionalmente, mejorar los procedimientos de planeación y evaluación en los planes de desarrollo municipal, los programas regionales y sectoriales que se desarrollan.
 DEPENDENCIA GENERAL: UNIDAD DE INFORMACIÓN, PLANEACIÓN, PROGRAMACIÓN Y EVALUACIÓN.
 DEPENDENCIA AUXILIAR: Subunidad de Información, Planeación, Programación y Evaluación.

NOMBRE DEL INDICADOR: Porcentaje de matrices de indicadores de resultados de la SIML implementadas.
 FORMULA DE CALCULO: (Matrices de indicadores de resultados implementadas por el municipio / Matrices de indicadores por resultados aprobadas) * 100
 INTERPRETACIÓN: Registre Administrativo.
 DIMENSIÓN QUE ATIENDE: Cuantitativa
 FRECUENCIA DE MEDICIÓN: Anual Gestión
 DESCRIPCIÓN DEL FACTOR DE COMPARACIÓN: 1. Matrices de indicadores de resultados implementadas por programas presupuestarios bajo la metodología de marco lógico (MML).
 ÁMBITO SECTORIAL: Todo el Municipio
 COBERTURA:
 LÍNEA BASE:

COMPORTAMIENTO DE LAS VARIABLES DURANTE EL "CUARTO" TRIMESTRE

VARIABLE	UNIDAD DE MEDIDA	OPERACIÓN	META ANUAL	AVANCE TRIMESTRAL				AVANCE ACUMULADO			
				PROG.	%	ALCAN.	%	PROG.	%	ALCAN.	%
M. R.A.M.L. Matrices de indicadores por resultados aprobadas por el municipio	Matrices de indicadores	Constante	46	46	100%	46	100%	46	100%	46	100%
M. R.A.M.L. Matrices de indicadores por resultados aprobadas	Matrices de indicadores	Constante	46	46	100%	46	100%	46	100%	46	100%

COMPORTAMIENTO DEL INDICADOR

DESCRIPCIÓN DE LA META ANUAL:

1. Matrices de indicadores de resultados implementadas por programas presupuestarios bajo la metodología de marco lógico (MML)

META ANUAL	CUARTO TRIMESTRE				AVANCE ACUMULADO				SITUAÇÃO
	PROG.	ALC.	EF %	SEMAFORO	PROG.	ALC.	EF %	SEMAFORO	
46	46	46	100%	Verde	46	46	100%	Verde	
46	46	46	100%	Verde	46	46	100%	Verde	

DESCRIPCIÓN DE RESULTADOS Y JUSTIFICACIÓN EN CASO DE VARIACIÓN SUPERIOR O INFERIOR POR CIENTO ASPECTO A LO PROGRAMADO

EVALUACIÓN DEL INDICADOR

La meta de cuarto trimestre se cumplió al 100%

DEPENDENCIA GENERAL O AUXILIAR: UNIDAD DE INFORMACIÓN, PLANEACIÓN, PROGRAMACIÓN Y EVALUACIÓN

ELABORO: Ing. Gregorio Quintana Carrizosa
 CARGO: Titular de la UPEE



VO. BO.:
 Revisó: Ing. Regina Cuevas Carrizosa
 Cargo: Titular de la UPEE





P6RM-08b FICHA TÉCNICA DE SEGUIMIENTO DE INDICADORES 2023 DE GESTIÓN O ESTRATÉGICO

PLAZA/ EJE TRANSVERSAL: Eje transversal II Gobierno Moderno, Cívico y Responsable

TEMA DE DESARROLLO: Gestión pública eficiente y evaluación del desempeño

PROGRAMA PRESUPUESTARIO: 05050205N0021 Planeación y Presupuesto Basado en Resultados

PROYECTO: 010902050007 010502050108 Orientación y evaluación para el desarrollo municipal Operación y seguimiento de COPADENUS

OBJETIVO DEL PROGRAMA PRESUPUESTARIO: Incluye las acciones y procedimientos necesarios para desarrollar y fortalecer los frentes para la planeación, programación, pros. ejecución, seguimiento y evaluación programática - presupuestal, considerando los frentes del registro, control - presupuestal y el correspondiente proceso de rendición de cuentas, además, incluye los procedimientos de planeación y evaluación de los planes de desarrollo municipal, los programas registrales y secretariales que se le sirven.

DEPENDENCIA GENERAL: UNIDAD DE INFORMACIÓN, PLANIFICACIÓN, PROGRAMACIÓN Y EVALUACIÓN

DEPENDENCIA AUXILIAR: SDC Unidad de Información, Planeación, Programación y Evaluación

NOMBRE DEL INDICADOR: ESTRUCTURA DEL INDICADOR

FORMULA DE CÁLCULO: Porcentaje de asesorías brindadas en materia del Sistema de Evaluación de Desempeño Municipal.
(Total de asesorías brindadas en materia del SEDEI / Total de asesorías solicitadas en materia del SEDEI) * 100

INTERPRETACIÓN: Regiones Administrativas

DIMENSIÓN QUE ATIENDE: Eje Cívico

DESCRIPCIÓN DEL FACTOR DE COMPARACIÓN: 2. Orientaciones y asesorías brindadas en materia de Sistema de Evaluación del Desempeño Municipal.

ÁMBITO GEOGRÁFICO: Todo el Municipio

COBERTURA:

LÍNEA BASE:

COMPORTAMIENTO DE LAS VARIABLES DURANTE EL "CUARTO" TRIMESTRE

VARIABLE	UNIDAD DE MEDIDA	OPERACIÓN	META ANUAL	AVANCE TRIMESTRAL				AVANCE ACUMULADO			
				PROG.	%	ALCAN.	%	PROG.	%	ALCAN.	%
LÍNEA BASE Total de asesorías brindadas en materia de SEDEI	Asesorías	Sumado	672	336	100%	336	100%	672	100%	672	100%
LÍNEA BASE Total de asesorías solicitadas en materia del SEDEI	Asesorías	Sumado	672	336	100%	336	100%	672	100%	672	100%

COMPORTAMIENTO DEL INDICADOR

DESCRIPCIÓN DE LA META ANUAL:

2. Orientaciones y asesorías brindadas en materia del Sistema de Evaluación del Desempeño Municipal.

META ANUAL	CUARTO TRIMESTRE				AVANCE ACUMULADO			
	AVANCE TRIMESTRAL		SEMAFORO	AVANCE ACUMULADO		SEMAFORO		
	PROG.	ALC.		PROG.	ALC.			
672	336	336	100%	672	672	100%	Verde	
672	336	336	100%	672	672	100%	Verde	

DESCRIPCIÓN DE RESULTADOS Y JUSTIFICACIÓN EN CASO DE VARIACIÓN SUPERIOR + 10 POR CIENTO RESPECTO A LO PROGRAMADO

EVALUACIÓN DEL INDICADOR

La meta del cuarto trimestre se cumplió 100%

DEPENDENCIA GENERAL O AUXILIAR: UNIDAD DE INFORMACIÓN, PLANIFICACIÓN, PROGRAMACIÓN Y EVALUACIÓN

ELABORÓ
Nombre: Ing. Gregorio Santos Orozco Hernández
Cargo: Tercera CUIPE



REVISÓ
Nombre: Ing. Gregorio Santos Orozco Hernández
Cargo: Tercera CUIPE





P6RM-08b FICHA TÉCNICA DE SEGUIMIENTO DE INDICADORES 2023 DE GESTIÓN O ESTRATÉGICO

NILAR / EJE TRANSVERSAL: Es transversal al Gobierno Municipal, Capas y Responsable

TEMA DE DESARROLLO: Gestión para Resultados y evaluación del desempeño

PROGRAMA PRESUPUESTARIO: 01050205000000 Planificación y Presidencia Susodentro Resultado

PROYECTO: 01050205000000 Operación y seguimiento del COPIA GENUM

OBJETIVO DEL PROGRAMA PRESUPUESTARIO: Mejorar las acciones y procedimientos internos para desarrollar y fortalecer las bases para la planeación, programación, presupuestación, seguimiento y evaluación programáticos - presupuestal, considerando las fases del registro contable - administrativo y al cumplimiento proceso de emisión de cuentas, ad cumplimiento, ejecución y prioridades de planeación y evaluación de los planes de desarrollo municipal, los programas operativos y sustantivos que da a derive.

DEPENDENCIA GENERAL / DEPENDENCIA AUXILIAR: UNIDAD DE INFORMACIÓN, PLANEACIÓN, PROGRAMACIÓN Y EVALUACIÓN
SUC Central de Información, Planeación, Programación y Evaluación

NOMBRE DEL INDICADOR: ESTRUCTURA DEL INDICADOR
Porcentaje de cumplimiento en la elaboración y publicación del PAE

FORMULA DE CÁLCULO: (Elaboración y publicación del SAE/Documento programático a elaborar y publicar) *100

INTERPRETACIÓN: Registros administrativos. Pág. de elaboración

DIMENSIÓN QUE ATIENDE: Económica

DESCRIPCIÓN DEL FACTOR DE COMPARACIÓN: 1. Programa Anual de Evaluación (PAE) elaborado y publicado.

ÁMBITO GEOGRÁFICO: Todo el Municipio

COBERTURA:

BASE:

COMPORTAMIENTO DE LAS VARIABLES DURANTE EL "CUARTO" TRIMESTRE

VARIABLE	UNIDAD DE MEDIDA	OPERACIÓN	META ANUAL	AVANCE TRIMESTRAL				AVANCE ACUMULADO			
				PRD.	%	ALCAN.	%	PRG.	%	ALCAN.	%
PAE Elaboración y publicación del PAE	PAE	Suma	1	1	100%	1	100%	1	100%	1	100%
PAE Documento programático a elaborar y publicar	PAE	Suma	1	1	100%	1	100%	1	100%	1	100%

COMPORTAMIENTO DEL INDICADOR

DESCRIPCIÓN DE LA META ANUAL:

1. Programa Anual de Evaluación (PAE) elaborado y publicado.

META ANUAL	CUARTO TRIMESTRE								SEMAFORO
	AVANCE TRIMESTRAL				AVANCE ACUMULADO				
	PRD.	ALC.	EFX.	SEMAFORO	PRG.	ALC.	EFX.	SEMAFORO	
1	1	1	100%	Verde	1	1	100%	Verde	
1	1	1	100%	Verde	1	1	100%	Verde	

DESCRIPCIÓN DE RESULTADOS Y JUSTIFICACIÓN EN CASO DE VARIACIÓN SUPERIOR - 10 POR CIENTO RESPECTO A LO PROGRAMADO

EVALUACIÓN DEL INDICADOR

La meta del cuarto trimestre se cumplió al 100%

DEPENDENCIA GENERAL O AUXILIAR: UNIDAD DE INFORMACIÓN, PLANEACIÓN, PROGRAMACIÓN Y EVALUACIÓN

ELABORÓ: [Firma]

AYUNTAMIENTO DE LA PAZ 2022 - 2024

IPPE

Nombre: Sr. Sergio y Guadalupe García Hernández

Cargo: Director de IPPE

93. BC

Revisó: [Firma]

Cargo: Titular de IPPE

IPPE





PBRM-08d FICHA TÉCNICA DE SEGUIMIENTO DE INDICADORES 2023 DE GESTIÓN O ESTRATÉGICO

PLAZA QUE TRANSVERSALE: (Ej. transversal) Gobierno Moderno, Capaz y Responsable
TEMA DE DESARROLLO: Gestión para Resultados y evaluación del desempeño
PROGRAMA PRESUPUESTARIO: 0405020540428 Planeación y Presupuesto Encabezado Resultados
PROYECTO: 00502000107 040502050114 Planeación y evaluación para el desarrollo municipal
Operación y seguimiento del COPLADEMUN

OBJETIVO DEL PROGRAMA PRESUPUESTARIO: Indicar las acciones y procedimientos necesarios para desarrollar y fortalecer las bases para la planeación, programación, ejecución, seguimiento y evaluación programática – presupuestal, tanto de todo el conjunto del registro contable – presupuestal y correspondiente proceso de generación de cuentas, así como al frente, indicar los procedimientos de planeación y evaluación de los planes de desarrollo municipal, los programas regionales y sectoriales que de él se derivan.
DEPENDENCIA GENERAL: UNIDAD DE INFORMACIÓN, PLANEACIÓN, PROGRAMACIÓN Y EVALUACIÓN
DEPENDENCIA AUXILIAR: ECU (Unidad de Información, Planeación, Programación y Evaluación)

ESTRUCTURA DEL INDICADOR

NOMBRE DEL INDICADOR: Porcentaje de informes de avance del Plan de Desarrollo Municipal presentados.
FORMULA DE CÁLCULO: Informes de avance del Plan de Desarrollo Municipal en oportunidad e Informes de avance del Plan de Desarrollo Municipal programados / 100

INTERPRETACIÓN: Seguros Administrativos de Avance de ejecución de COPLADEMUN e Informe de avance.
DIMENSIÓN QUE ATENDE: Económica
DESCRIPCIÓN DEL FACTOR DE COMPARACIÓN: A. Informes de avance del Plan de Desarrollo Municipal presentados.
ÁMBITO GEOGRÁFICO: Todo el Municipio
COBERTURA: Todo el Municipio

FRECUENCIA DE MEDICIÓN: Trimestral Gestión

COMPORTAMIENTO DE LAS VARIABLES DURANTE EL "CUARTO" TRIMESTRE

VARIABLE	UNIDAD DE MEDIDA	OPERACIÓN	META ANUAL	AVANCE TRIMESTRAL				AVANCE ACUMULADO			
				PRDG.	%	ALCAN.	%	PRDG.	%	ALCAN.	%
INDICADOR: Informes de avance del Plan de Desarrollo Municipal	Informes	Suma	4	3	75%	3	75%	3	75%	3	75%
INDICADOR: Informes de avance del Plan de Desarrollo Municipal	Informes	Suma	7	4	57%	4	57%	4	57%	4	57%

COMPORTAMIENTO DEL INDICADOR

DESCRIPCIÓN DE LA META ANUAL:

A. Informes de avance del Plan de Desarrollo Municipal presentados.

META ANUAL	CUARTO TRIMESTRE						SEMAFORO
	AVANCE TRIMESTRAL			AVANCE ACUMULADO			
	PRDG.	A.C.	SEMAFORO	PRDG.	A.C.	SEMAFORO	
2	1	1	Verde	2	1	Verde	
2	1	1	Verde	2	1	Verde	

DESCRIPCIÓN DE RESULTADOS Y JUSTIFICACIÓN EN CASO DE VARIADOR SUPERIOR + 10 POR CIENTO RESPECTO A LO PROGRAMADO

EVALUACIÓN DEL INDICADOR

La meta del cuarto trimestre se cumplió al 100%

DEPENDENCIA GENERAL O AUXILIAR: UNIDAD DE INFORMACIÓN, PLANEACIÓN, PROGRAMACIÓN Y EVALUACIÓN

ELABORÓ:
Hoyón: Ing. Gregorio Gustavo Casas Hernández
Cargo: Jefe de la UPE



VO. BO.
Nombre: Ing. Gregorio Gustavo Casas Hernández
Cargo: Jefe de la UPE
Fecha: 10/10/2023





PBRM-08b FICHA TÉCNICA DE SEGUIMIENTO DE INDICADORES 2023 DE GESTIÓN O ESTRATÉGICO

PILAR / EJE TRANSVERSAL: Eje Municipal II Sistema Moderno, Capaz y Responsable
TEMA DE DESARROLLO: Gestión para Resultados y Evaluación del desempeño
PROGRAMA PRESUPUESTARIO: 50050201NA0123 Planeación y Presupuestación Basada en Resultados
PROYECTO: 010502050107 010502050108 Planeación y evaluación para el desarrollo municipal Operación y seguimiento de COPIADEMUN

OBJETIVO DEL PROGRAMA PRESUPUESTARIO: Incluir las acciones y procedimientos necesarios para desarrollar y hacer cumplir las fases para la planeación, programación, presupuestación, seguimiento y evaluación integradas - presupuestal, considerando las fases del registro contable - presupuestal y el correspondiente proceso de rendición de cuentas, adicionalmente, incluir los procedimientos de planeación y evaluación de los planes de desarrollo municipal, los programas regulares y sectoriales que de él derivan.

DEPENDENCIA GENERAL: UNIDAD DE INFORMACIÓN, PLANEACIÓN, PROGRAMACIÓN Y EVALUACIÓN
DEPENDENCIA AUXILIAR: SSC Unidad de Información, Planeación, Programación y Evaluación

ESTRUCTURA DEL INDICADOR:
NOMBRE DEL INDICADOR: Porcentaje de ejecución de Formatos de PBRM en cumplimiento al Manual
FORMULA DE CALCULO: (Formatos PBRM resultados en ejecución al Manual de Planeación, Programación y Presupuestación y general de formatos de PBRM manejados por el Ayuntamiento) / 100

INTERPRETACIÓN: Ejecución de Formatos PBRM del Ayuntamiento
DIMENSIÓN QUE ATIENDE: Cuantitativa
DESCRIPCIÓN DEL FACTOR DE COMPARACIÓN: Frecuencia de medición: Trimestre Gestión
 1.1. Alización del presupuesto con base en resultados en cumplimiento a lo establecido al Manual de Planeación, Programación y Presupuestación vigente.
ÁMBITO GEOGRÁFICO: Todo el Municipio

COBERTURA:
LÍNEA BASE:

COMPORTAMIENTO DE LAS VARIABLES DURANTE EL "CUARTO" TRIMESTRE

VARIABLE	UNIDAD DE MEDIDA	COBERTURA	META ANUAL	AVANCE TRIMESTRAL			AVANCE ACUMULADO				
				PROG.	%	ALCAN.	%	PROG.	%	ALCAN.	%
FORMATOS PBRM resultados en ejecución al Manual de Planeación, programación y presupuestación vigente	Formatos PBRM	Constante	112	112	100%	112	100%	112	100%	112	100%
FORMATOS PBRM resultados en ejecución al Manual de Planeación, programación y presupuestación vigente	Formatos PBRM	Constante	112	112	100%	112	100%	112	100%	112	100%

COMPORTAMIENTO DEL INDICADOR

DESCRIPCIÓN DE LA META ANUAL:

1.1. Alización del presupuesto con base en resultados en cumplimiento a lo establecido al Manual de Planeación, Programación y Presupuestación vigente.

META ANUAL	CUARTO TRIMESTRE				SEMÁFORO			
	AVANCE TRIMESTRAL		AVANCE ACUMULADO					
	PROG.	ALC.	PROG.	ALC.				
112	112	112	100%	Verde	112	112	100%	Verde
112	112	112	100%	Verde	112	112	100%	Verde

DESCRIPCIÓN DE RESULTADOS Y JUSTIFICACIÓN EN CASO DE VARIACIÓN SUPERIOR + 10 POR CIENTO RESPECTO A LO PROGRAMADO

EVALUACIÓN DEL INDICADOR

La meta del cuarto trimestre se cumplió al 100%

DEPENDENCIA GENERAL O AUXILIAR: UNIDAD DE INFORMACIÓN, PLANEACIÓN, PROGRAMACIÓN Y EVALUACIÓN

EJECUCIÓN
 Nombre: Ing. Gregorio Guzmán García Hernández
 Cargo: Titular de UIPPE



VERIFICACIÓN
 Nombre: Ing. Gregorio Guzmán García Hernández
 Cargo: Titular de UIPPE
 Firma: [Firma]





PBRM-08b FICHA TÉCNICA DE SEGUIMIENTO DE INDICADORES 2023 DE GESTIÓN O ESTRATÉGICO

PLAZA / EJE TRANSVERSAL: (E) Transversal / Gobierno Moderno, Capaz y Responsivo
TÍTULO DE DESARROLLO: Gestión para la planeación y evaluación de desempeño
PROGRAMA PRESUPUESTARIO: 0050200400233 Planeación y Presupuesto Gestion en Resultados
PROYECTO: 010502050107 Medición y evaluación para el desarrollo municipal Operación y seguimiento del EDP-ADENALN
 010503050108

OBJETIVO DEL PROGRAMA PRESUPUESTARIO: Incluye las acciones y procedimientos necesarios para desarrollar y fortalecer las bases para la planeación, programación, presupuesto, seguimiento y evaluación programática y presupuestal, considerando las bases del reglamento contable - financiero municipal y el correspondiente proceso de rendición de cuentas, adicionalmente, incluye los procedimientos de planeación y evaluación de las áreas de desarrollo municipal, los programas regulares y sectoriales que se ejecuten.

DEPENDENCIA GENERAL: UNIDAD DE INFORMACIÓN, PLANEACIÓN, PROGRAMACIÓN Y EVALUACIÓN
DEPENDENCIA AUXILIAR: MOB Unidad de Información, Planeación, Programación y Evaluación

ESTRUCTURA DEL INDICADOR

NOMBRE DEL INDICADOR: Porcentaje de asesorías en materia de indicadores de desempeño.
FÓRMULA DE CÁLCULO: (Asesorías otorgadas en materia de indicadores) / (meta del IDIM) * 100

INTERPRETACIÓN: Registros Administrativos
DIMENSIÓN QUE ATIENDE: Económica
DESCRIPCIÓN DEL FACTOR DE COMPARACIÓN: 1.- Asesoría otorgada en materia de indicadores.
ÁMBITO GEOGRÁFICO: Todo el Municipio
FRECUENCIA DE MEDICIÓN: Trimestral Gestión

LÍNEA BASE

COMPORTAMIENTO DE LAS VARIABLES DURANTE EL "CUARTO" TRIMESTRE

VARIABLE	UNIDAD DE MEDIDA	OPERACIÓN	META ANUAL	AVANCE TRIMESTRAL				AVANCE ACUMULADO			
				PROG.	N.	ALCAN.	%	PROG.	N.	ALCAN.	%
AM.M. Asesorías en materia de indicadores	Asesorías	Sumar	672	324	30%	22%	30%	372	55%	672	100%
TAREAS METRICAS de asesorías otorgadas en materia de IDIM	Asesorías	Sumar	672	324	33%	23%	34%	672	100%	672	100%

COMPORTAMIENTO DEL INDICADOR

DESCRIPCIÓN DE LA META ANUAL:

2.3. Asesoría otorgada en materia de indicadores.

META ANUAL	CUARTO TRIMESTRE									
	AVANCE TRIMESTRAL				AVANCE ACUMULADO					
	PROG.	N.	ALCAN.	EF %	SEMAFORO	PROG.	N.	ALCAN.	EF %	SEMAFORO
372	124	33%	33%	100%	Verde	672	672	100%	100%	Verde
372	372	100%	100%	100%	Verde	672	672	100%	100%	Verde

DESCRIPCIÓN DE RESULTADOS Y JUSTIFICACIÓN EN CASO DE VARIACIÓN SUPERIOR + - 10 POR CIENTO RESPECTO A LO PROGRAMADO

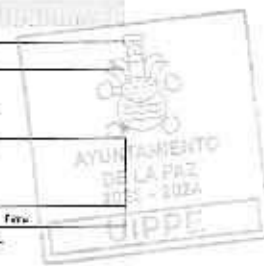
EVALUACIÓN DEL INDICADOR

a meta del cuarto trimestre se cumplió al 100%

DEPENDENCIA GENERAL O AUXILIAR: UNIDAD DE INFORMACIÓN, PLANEACIÓN, PROGRAMACIÓN Y EVALUACIÓN

ELABORÓ: [Firma]
Revisó: Ing. Gregorio Galindo Cerón Hernández
Cargo: Titular de SIPEP

VO. BC: [Firma]
Revisó: Ing. Gregorio Galindo Cerón Hernández
Cargo: Titular de SIPEP





P6RM-08b FICHA TÉCNICA DE SEGUIMIENTO DE INDICADORES 2023 DE GESTIÓN O ESTRATÉGICO

HLIA/DE TRANSVERSAL: Ejestratégico - El Gobierno Moderno, Cívico y Responsable

TEMA DE DESARROLLO: Gestión para Resultados y Evaluación del Desempeño

PROGRAMA PRESUPUESTARIO: 03050205NA0323 - Planeación y Presupuestos basados en Resultados

PROYECTO: 01050205C107 - Operación y evaluación para el desarrollo municipal
01050205C108 - Operación y seguimiento del CDPLADEMUN

OBJETIVO DEL PROGRAMA PRESUPUESTARIO: Indicar las acciones y procedimientos necesarios para desarrollar y fortalecer los bases para la planeación, programación, presupuestación, seguimiento y evaluación programático - trimestral, considerando las fases del registro contable - trimestral y el correspondiente proceso de medición de cuentas, adicionalmente, indicar los procedimientos de planeación y evaluación de los planes de desarrollo municipal, los programas regionales y estatales que de él dependen.

DEPENDENCIA GENERAL: UNIDAD DE INFORMACIÓN, PLANEACIÓN, PROGRAMACIÓN Y EVALUACIÓN

DEPENDENCIA AUXILIAR: Sub-Áreas de Información, Planeación, Programación y Evaluación

ESTRUCTURA DEL INDICADOR

NUMERO DEL INDICADOR: Porcentaje de acciones en materia de evaluaciones

FORMULA DE CALCULO: (Acciones en materia de evaluaciones / total de acciones a efectuarse en materia del SOG) * 100

INTERPRETACION: Registros Administrativos

DIMENSION QUE ATIENDE: Calidad

DESCRIPCION DEL FACTOR DE COMPARACION: 3.2. Atención otorgada en materia de evaluación.

AMBITO GEOGRAFICO: Todo el Municipio

COBERTURA:

LÍNEA BASE:

COMPORTAMIENTO DE LAS VARIABLES DURANTE EL "CUARTO" TRIMESTRE

VARIABLE	UNIDAD DE MEDIDA	OPERACIÓN	META ANUAL	AVANCE TRIMESTRAL				AVANCE ACUMULADO			
				PROG.	%	ALCAN.	%	PROG.	%	ALCAN.	%
A.M.E. Atención en materia de evaluaciones	Acciones	Suma de	448	112	25%	112	25%	448	100%	448	100%
TOTAL META: Total de acciones a realizarse en materia del SOG	Acciones	Suma de	448	112	25%	112	25%	448	100%	448	100%

COMPORTAMIENTO DEL INDICADOR

DESCRIPCIÓN DE LA META ANUAL:

3.2. Atención otorgada en materia de evaluación.

META ANUAL	CUARTO TRIMESTRE							
	AVANCE TRIMESTRAL				AVANCE ACUMULADO			
	PROG.	A.C.	EF %	SEMAFORO	PROG.	A.C.	EF %	SEMAFORO
448	112	112	100%	Verde	448	448	100%	Verde
448	112	112	100%	Verde	448	448	100%	Verde

DESCRIPCIÓN DE RESULTADOS Y JUSTIFICACIÓN EN CASO DE VARIACIÓN SUPERIOR +10 POR CIENTO RESPECTO A LO PROGRAMADO:

EVALUACIÓN DEL INDICADOR

La meta del cuarto trimestre se cumplió al 100%

DEPENDENCIA GENERAL O AUXILIAR: UNIDAD DE INFORMACIÓN, PLANEACIÓN, PROGRAMACIÓN Y EVALUACIÓN

ELABORO:

Nombre: Ing. Cirogata Guzmán Torres Hernández

Cargo: Titular de UIPE



VO BO:

Nombre: Ing. Cirogata Guzmán Torres Hernández

Cargo: Titular de UIPE





PBRM-08b FICHA TÉCNICA DE SEGUIMIENTO DE INDICADORES 2023 DE GESTIÓN O ESTRATÉGICO

PILAR / EJE TRANSVERSAL: El desarrollo de Gobierno Moderno, Capaz y Responsable

TEMA DE DESARROLLO: Gestión para Resultados y evaluación del desempeño

PROGRAMA PRESUPUESTARIO: 01CS0205.A0428 Planeación y Presupuesto basados en Resultados

PROYECTO: 010902050107 010902050108 **Clasificación y evaluación para el desarrollo municipal** Operación y seguimiento del COPIACOMUN

OBJETIVO DEL PROGRAMA PRESUPUESTARIO: Incluye las acciones y procedimientos necesarios para el desarrollo y fortalecer las bases para la planeación, programación, presupuestación, seguimiento y evaluación programática municipal, considerando las fases del registro contable presupuestal y el correspondiente proceso de rendición de cuentas, adicionalmente incluye los procedimientos de diseño en y evaluación de las planes de desarrollo municipal, los programas regulares y actividades que de el derivan

DEPENDENCIA GENERAL: UNIDAD DE INFORMACIÓN, PLANEACIÓN, PROGRAMACIÓN Y EVALUACIÓN

DEPENDENCIA AUXILIAR: SAJ Unidad de Información, Planeación, Programación y Evaluación

ESTRUCTURA DEL INDICADOR:

NOMBRE DEL INDICADOR: Porcentaje de cumplimiento de las evaluaciones señaladas en el PAE.

FORMULA DE CÁLCULO: Total de evaluaciones realizadas señaladas en el PAE / Total de evaluaciones señaladas en el PAE * 100

INTERPRETACIÓN: Registrar satisfacciones

DIMENSIÓN QUE ATIENDE: Económico

DESCRIPCIÓN DEL FACTOR DE COMPARACIÓN: B.L. Evaluaciones señaladas en el Programa Anual de Evaluación.

ÁMBITO GEOGRÁFICO: Todo el Municipio

COBERTURA:

LÍNEA BASE:

COMPORTAMIENTO DE LAS VARIABLES DURANTE EL "CUARTO" TRIMESTRE

VARIABLE	UNIDAD DE MEDIDA	OPERACIÓN	META ANUAL	AVANCE TRIMESTRAL				AVANCE ACUMULADO			
				PROG.	%	ALCAN	%	PROG.	%	ALCAN	%
TERSPAE Total de evaluaciones realizadas señaladas en el PAE	PAE	Sumado	1	0	0%	0	0%	0	0%	0	0%
TESPAE Total de evaluaciones señaladas en el PAE	PAE	Sumado	1	0	0%	0	0%	0	0%	0	0%

COMPORTAMIENTO DEL INDICADOR

DESCRIPCIÓN DE LA META ANUAL:

B.L. Evaluaciones señaladas en el Programa Anual de Evaluación.

META ANUAL	CUARTO TRIMESTRE									
	AVANCE TRIMESTRAL				SEMAFORO	AVANCE ACUMULADO				
	PROG.	ALC	EF%	SEMAFORO		PROG.	ALC	EF%	SEMAFORO	
1	0	0	0%	0	0	0	0%	0	Rojos	
1	0	0	0%	0	0	0	0%	0	Naranja	

DESCRIPCIÓN DE RESULTADOS Y JUSTIFICACIÓN EN CASO DE VARIACIÓN SUPERIOR +10 POR CIENTO RESPECTO A LO PROGRAMADO

EVALUACIÓN DEL INDICADOR

No se cumplió meta para este trimestre

DEPENDENCIA GENERAL O AUXILIAR: UNIDAD DE INFORMACIÓN, PLANEACIÓN, PROGRAMACIÓN Y EVALUACIÓN

ELABORÓ: [Firma]

Nombre: Ing. Gregorio Quintero Contreras

Cargo: Titular de la U.I.P.E. Fecha: [Firma]



REVISÓ: [Firma]

Nombre: Ing. Sergio Casiano Contreras

Cargo: Titular de la U.I.P.E. Fecha: [Firma]





PBRM-08b FICHA TÉCNICA DE SEGUIMIENTO DE INDICADORES 2023 DE GESTIÓN O ESTRATÉGICO

PILAR/DE TRANSVERSAL: Intersectorial - Gobierno Moderno, Capaz y Responsable

TEMA DE DESARROLLO: Gestión de Recursos y evaluación de desempeño

PROGRAMA PRESUPUESTARIO: 01050208NA/523 - Planeación y Presupuesto Basado en Resultados

PROYECTO: 010502050107 - Planeación y evaluación para el desarrollo municipal
010502050108 - Operación y seguimiento del COPLADEMUN

OBJETIVO DEL PROGRAMA PRESUPUESTARIO: Incluye las acciones y procedimientos necesarios para el desarrollo y fortalecer las bases para la planeación, programación, presupuesto, seguimiento y evaluación programada - presupuesto, considerando las fases del registro contable - presupuesto y el correspondiente proceso de rendición de cuentas, además incluye los procedimientos de elaboración y evaluación de los planes de control municipal, los programas regionales y asociados que de él derivan.

DEPENDENCIA GENERAL: UNIDAD DE INFORMACIÓN, PLANEACIÓN, PROGRAMACIÓN Y EVALUACIÓN

DEPENDENCIA AUXILIAR: Sub-Entidad de Información, Planeación, Programación y Evaluación

ESTRUCTURA DEL INDICADOR:

NOMBRE DEL INDICADOR: Promedio de acuerdos cumplidos en sesiones del COPLADEMUN

FORMULA DE CÁLCULO: (Acuerdos del COPLADEMUN cumplidos / Total de sesiones del COPLADEMUN realizadas)

INTERPRETACIÓN: Acuerdos de sesión del COPLADEMUN

DIMENSIÓN QUE ATIENDE: Económico

FRECUENCIA DE MEDICIÓN: Trimestral / Sesión

DEFINICIÓN DEL FACTOR DE COMPARACIÓN: 4.1. Cumplimiento de Acuerdos del COPLADEMUN

ÁMBITO GEOGRÁFICO: Todo el Municipio

COBERTURA:

UNIDADES:

COMPORTAMIENTO DE LAS VARIABLES DURANTE EL "CUARTO" TRIMESTRE

VARIABLE	UNIDAD DE MEDIDA	OPERACIÓN	META ANUAL	AVANCE TRIMESTRAL				AVANCE ACUMULADO			
				PROG.	%	ALCAV.	%	PROG.	%	ALCAV.	%
Acción Avances de COPLADEMUN cumplidos	Acuerdos	Sumado	2	2	100%	2	100%	2	100%	2	100%
TOTAL 2023, Total de sesiones del COPLADEMUN realizadas.	Acuerdos	Sumado	2	2	100%	2	100%	2	100%	2	100%

COMPORTAMIENTO DEL INDICADOR

DESCRIPCIÓN DE LA META ANUAL:

4.1. Cumplimiento de Acuerdos del COPLADEMUN

META ANUAL	CUARTO TRIMESTRE									
	AVANCE TRIMESTRAL			SEMAFORO	AVANCE ACUMULADO			SEMAFORO		
	PROG.	ALC	EF%		PROG.	ALC	EF%			
2	2	2	100%	Verde	2	2	100%	Verde		
2	2	2	100%	Verde	2	2	100%	Verde		

DESCRIPCIÓN DE RESULTADOS Y JUSTIFICACION EN CASO DE VARIACION SUPERIOR + - 10 POR CIENTO RESPECTO A LO PROGRAMADO

EVALUACIÓN DEL INDICADOR

La meta del cuarto trimestre se cumplió + 100%

DEPENDENCIA GENERAL O AUXILIAR: UNIDAD DE INFORMACIÓN, PLANEACIÓN, PROGRAMACIÓN Y EVALUACIÓN

ELABORÓ: [Firma]


Nombre: Sr. Sergio G. GARCÍA GARCÍA

Cargo: Subdirector UPPC

YO, BU: [Firma]

Nombre: Sr. Sergio G. GARCÍA GARCÍA

Cargo: Subdirector UPPC



PBRM-085 FICHA TÉCNICA DE SEGUIMIENTO DE INDICADORES 2023 DE GESTIÓN O ESTRATÉGICO

PLAN / EJE TRANSVERSAL: Pilar 3: Territorial
TEMA DE DESARROLLO: Riesgo y protección civil
PROGRAMA PRESUPUESTARIO: 01070201M0123 Protección civil
PROYECTO: 010702010101 Concertación para la protección civil. Prevención de riesgos y evaluación técnica de protección civil. Identificación.
 010702010201 Sistematización y Atlas de riesgos. Capacitación integral y actualización para la protección civil.
 010702010302

OBJETIVO DEL PROGRAMA PRESUPUESTARIO: Ejecutar las acciones que integran acciones dirigidas a la protección de la vida e integridad física de las personas, a través de la capacitación y organización de la sociedad, para evitar y reducir los daños por accidentes, siniestros, desastres y catástrofes, y fomentar la cultura de autocuidado, prevención y solidaridad en las etapas de auxilio y recuperación en la población, así como proteger la infraestructura urbana básica y el medio ambiente.

DEPENDENCIA GENERAL: PROTECCIÓN CIVIL
DEPENDENCIA AUXILIAR: 305 Coordinación de Protección Civil y Bomberos (Coordinación Municipal de Protección Civil)

NOMBRE DEL INDICADOR: Tasa de evolución de emergencias atendidas.
ESTRUCTURA DEL INDICADOR:
FORMULA DE CÁLCULO: ((Número de Emergencias atendidas en el año actual / Número de Emergencias atendidas en el año anterior) - 1) * 100
INTERPRETACIÓN: Registros administrativos de Protección Civil.
DIMENSIÓN QUE ATENDE: Dirección. **FRECUENCIA DE MEDICIÓN:** Anual (Trimestral)
DESCRIPCIÓN DEL FACTOR DE COMPARACIÓN: Contribuir a salvaguardar la integridad física y patrimonial de la población ante la ocurrencia de fenómenos perturbadores.
ÁMBITO GEOGRÁFICO: Todo el Municipio.
COBERTURA:
LÍNEA BASE:

COMPORTAMIENTO DE LAS VARIABLES DURANTE EL "CUARTO" TRIMESTRE

VARIABLE	UNIDAD DE MEDIDA	OPERACIÓN	META ANUAL	AVANCE TRIMESTRAL				AVANCE ACUMULADO			
				PROG.	%	ALCAN.	%	PROG.	%	ALCAN.	%
MUELA A Aceleración de emergencias atendidas en el año actual	Personas atendidas	Sumado	3000	3000	100%	3000	100%	5000	166%	3000	100%
MUELA B Aceleración de emergencias atendidas en el año anterior	Personas atendidas	Sumado	3000	3000	100%	3000	100%	3000	100%	3000	100%

COMPORTAMIENTO DEL INDICADOR

DESCRIPCIÓN DE LA META ANUAL:

Contribuir a salvaguardar la integridad física y patrimonial de la población ante la ocurrencia de fenómenos perturbadores.

META ANUAL	CUARTO TRIMESTRE							
	AVANCE TRIMESTRAL				AVANCE ACUMULADO			
	PROG.	ALC.	ET %	SEÑALADO	PROG.	ALC.	ET %	SEÑALADO
3000	3000	3000	100%	Verde	3000	3000	100%	Verde
3000	3000	3000	100%	Verde	3000	3000	100%	Verde

DESCRIPCIÓN DE RESULTADOS Y JUSTIFICACIÓN EN CASO DE VARIACIÓN SUPERIOR +- 10 POR CIENTO RESPECTO A LO PROGRAMADO

EVALUACIÓN DEL INDICADOR

La meta del cuarto trimestre se cumplió al 100%

DEPENDENCIA GENERAL O AUXILIAR: PROTECCIÓN CIVIL

ELABORÓ:
 Nombre: Mtro. Héctor Abel Cárdenas
 Cargo: Director de Protección Civil y Bomberos



REVISÓ:
 Nombre: Mtro. Víctor José Aguilar Cárdenas
 Cargo: Director de Protección Civil y Bomberos



PBRM-08b FICHA TÉCNICA DE SEGUIMIENTO DE INDICADORES 2023 DE GESTIÓN O ESTRATÉGICO

PLAZA / EJE TRANSVERSAL: PBRM-08b

TEMA DE DESARROLLO: Riesgo y protección civil

PROGRAMA PRESUPUESTARIO: 01.07.02.01.NP.01.01 Protección civil

PROYECTO: 01.07.02.01.01.01 Concentración para la protección civil
01.07.02.01.02.01 Sistematización y atlas de riesgos
01.07.02.01.03.01 Prevención de riesgos y evaluación técnica de protección civil
01.07.02.01.04.01 Capacitación integral y actualización para la protección civil

OBJETIVO DEL PROGRAMA PRESUPUESTARIO: Englobar los apoyados que integran acciones dirigidas a la protección de la vida e integridad física de las personas, a través de la capacitación y organización de los comités, para evitar y reducir los daños por accidentes e incendios, desastres y catástrofes, y fomentar la cultura de autocuidación, prevención y solidaridad en las tareas de auxilio y recuperación ante la población, así como proteger la infraestructura urbana básica y el medio ambiente.

DEPENDENCIA GENERAL: PROTECCIÓN CIVIL

DEPENDENCIA AUXILIAR: 105 Coordinación de Protección Civil y Bomberos (Coordinación Municipal de Protección Civil)

NOMBRE DEL INDICADOR: ESTRUCTURA DEL INDICADOR
Tasa de variación de personas atendidas en materia de protección civil.

FORMULA DE CÁLCULO: [(Total de personas atendidas en materia de protección civil en el año actual) / (Total de personas atendidas en materia de protección civil en el año anterior) x] x 100

INTERPRETACIÓN: Breve y Fina de servicio.

DIMENSIÓN QUE ATIENDE: Eficiencia

DESCRIPCIÓN DEL FACTOR DE COMPARACIÓN: FRECUENCIA DE MEDICIÓN: Anual
La población municipal cuenta con un sistema de atención oportuna emergencias en materia de protección civil para salvaguardar su integridad.

AMBITO GEOGRAFICO: Todo el Municipio

COBERTURA:

LÍNEA BASE:

COMPORTAMIENTO DE LAS VARIABLES DURANTE EL "CUARTO" TRIMESTRE

VARIABLE	UNIDAD DE MEDIDA	OPERACIÓN	META ANUAL	AVANCE TRIMESTRAL				AVANCE ACUMULADO			
				PROG.	%	ALCAN.	%	PROG.	%	ALCAN.	%
TC.A.M.P.C.A.ACT. Total de personas atendidas en materia de protección civil en el año actual	Personas atendidas	Sumable	3000	3000	100%	3000	100%	3000	100%	3000	100%
TC.A.M.P.C.A.ANT. Total de personas atendidas en materia de protección civil en el año anterior	Personas atendidas	Sumable	3000	3000	100%	3000	100%	3000	100%	3000	100%

COMPORTAMIENTO DEL INDICADOR

DESCRIPCIÓN DE LA META ANUAL:

La población municipal cuenta con un sistema de atención oportuna emergencias en materia de protección civil para salvaguardar su integridad.

META ANUAL	CUARTO TRIMESTRE									
	AVANCE TRIMESTRAL				SEMAFORO	AVANCE ACUMULADO				SEMAFORO
	PROG.	ALC.	EF %	PROG.		ALC.	EF %	SEMAFORO		
3000	3000	3000	100%	Verde	3000	3000	100%	Verde	Verde	
3000	3000	3000	100%	Verde	3000	3000	100%	Verde	Verde	

DESCRIPCIÓN DE RESULTADOS Y JUSTIFICACIÓN EN CASO DE VARIACIÓN SUPERIOR + 10 POR CIENTO RESPECTO A LO PROGRAMADO

EVALUACIÓN DEL INDICADOR

La meta del cuarto trimestre se cumplió al 100%

DEPENDENCIA GENERAL O AUXILIAR: PROTECCIÓN CIVIL

ELABORÓ:

Nombre: Mtro. Héctor José Aguirre Chávez

Cargo: Director de Protección Civil y Bomberos



YO, ED.:

Nombre: Mtro. Héctor José Aguirre Chávez

Cargo: Director de Protección Civil y Bomberos

Función de responsabilidad: Director de Protección Civil y Bomberos



PBRM-08b FICHA TÉCNICA DE SEGUIMIENTO DE INDICADORES 2023 DE GESTIÓN O ESTRATÉGICO

PLAZA / EJE TRANSVERSAL: Plan 3: Territorial

TEMA DE DESARROLLO: Riesgo y protección civil

PROGRAMA PRESUPUESTARIO: 01070201N00123 Protección civil

PROYECTO: 010702010101 Concertación para la protección civil. **Previsión de riesgos y evaluación técnica de protección civil.**
010702010201 Identificación, sistematización y Atlas de riesgos. **Capacitación integral y actualización para la protección civil.**
010702010102

OBJETIVO DEL PROGRAMA PRESUPUESTARIO: Impulsar los proyectos que integran acciones dirigidas a la promoción de la vida e integridad física de las personas, a través de la capacitación y organización de la sociedad, para evitar y reducir los daños por accidentes, siniestros, desastres y catástrofes, y fomentar la cultura de autoprotección, prevención y solidaridad en las tareas de auxilio y recuperación entre la población, así como proteger la infraestructura urbana básica y el medio ambiente.

DEPENDENCIA GENERAL: PROTECCIÓN CIVIL

DEPENDENCIA AUXILIAR: IES Coordinación de Protección Civil y Bomberos (Coordinación Municipal de Protección Civil)

NOMBRE DEL INDICADOR: ESTRUCTURA DEL INDICADOR
Porcentaje de acciones de prevención de accidentes implementadas en territorio municipal.
[Medidas de prevención de accidentes implementadas/(Total de medidas programadas a implementar)] *100

FORMULA DE CÁLCULO:

INTERPRETACIÓN: Variaciones de riesgo, estas de verificación de medidas de seguridad en establecimientos industriales, comerciales y de servicios.

DIMENSIÓN QUE ATIENDE: Económico

FRECUENCIA DE MEDICIÓN: Semestral Gestión

DESCRIPCIÓN DEL FACTOR DE COMPARACIÓN: 1. Medidas de prevención de accidentes implementadas en el territorio municipal.

ÁMBITO GEOGRÁFICO: Todo el Municipio

COBERTURA:

LÍNEA BASE:

COMPORTAMIENTO DE LAS VARIABLES DURANTE EL "CUARTO" TRIMESTRE

VARIABLE	UNIDAD DE MEDIDA	OPERACIÓN	META ANUAL	AVANCE TRIMESTRAL				AVANCE ACUMULADO			
				PROG.	%	ALCAN.	%	PROG.	%	ALCAN.	%
M.P.A.L. Medidas de prevención de accidentes implementadas	Medidas de prevención	Suma de	4	2	50%	0%	0%	4	100%	0%	0%
T.M.P.L. Total de medidas programadas a implementar	Medidas de prevención	Suma de	4	2	50%	0%	0%	4	100%	0%	0%

COMPORTAMIENTO DEL INDICADOR

DESCRIPCIÓN DE LA META ANUAL:

1. Medidas de prevención de accidentes implementadas en el territorio municipal.

META ANUAL	CUARTO TRIMESTRE									
	AVANCE TRIMESTRAL				SEMAFORO	AVANCE ACUMULADO				SEMAFORO
	PROG.	ALC.	EF %	SEMAFORO		PROG.	ALC.	EF %	SEMAFORO	
4	2	0	0%		4	0	0%			
4	2	0	0%		4	0	0%			

DESCRIPCIÓN DE RESULTADOS Y JUSTIFICACIÓN EN CASO DE VARIACIÓN SUPERIOR +/- 10 POR CIENTO RESPECTO A LO PROGRAMADO

EVALUACIÓN DEL INDICADOR

DEPENDENCIA GENERAL O AUXILIAR: PROTECCIÓN CIVIL

ELABORÓ:

Nombre: Uba Hebe Jara Chacala Torres

Cargo: Directora de Protección Civil y Bomberos

Fecha: _____



RECIBÓ:

Nombre: Wily Hector Jose Riquelme Olvera

Cargo: Director de Protección Civil y Bomberos

Fecha: _____

SISTEMA DE MONITOREO DEL SEGUIMIENTO Y RESULTADOS DEL PLAN



PbRM-08b FICHA TÉCNICA DE SEGUIMIENTO DE INDICADORES 2023 DE GESTIÓN O ESTRATÉGICO

PIAR /EJE TRANSVERSAL:	Plan 3: Territorial		
TEMA DE DESARROLLO:	Riesgo y protección civil		
PROGRAMA PRESUPUESTARIO:	06070201M0225	Protección civil	
PROYECTO:	010702010101 010702010201 010702010102 010702010102	Concertación para la protección civil, antes de riesgos.	Prevención de riesgos y evaluación técnica de protección civil. Capacitación integral y actualización para la protección civil. Identificación, sistematización y

OBJETIVO DEL PROGRAMA PRESUPUESTARIO: Engloba los proyectos que integran acciones dirigidas a la protección de la vida e integridad física de las personas, a través de la reconstitución y organización de la sociedad, para evitar y reducir los daños por accidentes, sismos, desastres y fenómenos, y fomentar la cultura de autoprotección, prevención y solidaridad en las tareas de auxilio y recuperación entre la población, así como proteger la infraestructura urbana básica y el medio ambiente.

DEPENDENCIA GENERAL: PROTECCIÓN CIVIL
DEPENDENCIA AUXILIAR: 105 Coordinación de Protección Civil y Bomberos (Coordinación Municipal de Protección Civil)

NOMBRE DEL INDICADOR: Porcentaje de población capacitada en materia de protección civil.
FORMULA DE CÁLCULO: (Población capacitada en materia de protección civil / Total de la población municipal) * 100

INTERPRETACIÓN: Áreas de asistencia, Exámenes fotográficos y partes de servicios.
DIMENSIÓN QUE ATIENDE: Estadístico
FRECUENCIA DE MEDICIÓN: Semestral (Cada 6M)

DESCRIPCIÓN DEL FACTOR DE COMPARACIÓN: 2. Población capacitada en materia de Protección Civil.
AMBITO GEOGRÁFICO: Todo el Municipio
COBERTURA:
LÍNEA BASE:

COMPORTAMIENTO DE LAS VARIABLES DURANTE EL "CUARTO" TRIMESTRE

VARIABLE	UNIDAD DE MEDIDA	OPERACIÓN	META ANUAL	AVANCE TRIMESTRAL				AVANCE ACUMULADO			
				PROG.	%	ALCAN.	%	PROG.	%	ALCAN.	%
P.C.A. Población capacitada	Población	Suma	3000	1500	50%	0%	0%	3000	100%	0%	0%
T.P.M.U.M. Total de la población (Mun. Civil)	Población	Suma	3000	3000	100%	0%	0%	3000	100%	0%	0%

COMPORTAMIENTO DEL INDICADOR

DESCRIPCIÓN DE LA META ANUAL:

2. Población capacitada en materia de Protección Civil.

META ANUAL	CUARTO TRIMESTRE				AVANCE ACUMULADO			
	PROG.	ALC.	EF %	SEMAFORO	PROG.	ALC.	EF %	SEMAFORO
3000	1500	0	0%	ROJO	3000	0	0%	ROJO
800	400	0	0%	ROJO	800	0	0%	ROJO

DESCRIPCIÓN DE RESULTADOS Y JUSTIFICACIÓN EN CASO DE VARIACIÓN SUPERIOR A +/- 20 POR CIENTO RESPECTO A LO PROGRAMADO

EVALUACIÓN DEL INDICADOR

DEPENDENCIA GENERAL O AUXILIAR: PROTECCIÓN CIVIL

ELABORÓ:
Nombre: Mtro. Hector Jesús Chigallo Aguilar
Cargo: Director de Protección Civil y Bomberos
Fecha:



VO. BO.
Nombre: Mtro. Hector Jesús Aguilar Chigallo
Cargo: Director de Protección Civil y Bomberos
SISTEMA DE PRESUPUESTO PARTICIPATIVO DEL MUNICIPIO DE LA PAZ



PDRM-08b FICHA TÉCNICA DE SEGUIMIENTO DE INDICADORES 2023 DE GESTIÓN O ESTRATÉGICO

PLAZA/ EJE TRANSVERSAL: Plan de Territorio

TEMA DE DESARROLLO: Riesgo y protección civil

PROGRAMA PRESUPUESTARIO: 0107000100025 Protección civil

PROYECTO: 030700010001 Promoción de riesgos y evaluación técnica de protección civil Identificación
030700010002 Capacitación para la protección civil, sistematización y atlas de riesgos. Operación integral y actualización para la protección civil.

OBJETIVO DEL PROGRAMA PRESUPUESTARIO: En los planes programáticos que integran acciones dirigidas a la protección de la vida e integridad física de las personas, a través de la capacitación y organización de la sociedad, para evitar y reducir los daños por accidentes, siniestros, desastres y catástrofes, y fomentar la cultura de elaboración, prevención y vulnerabilidad en las tareas de alerta y recuperación entre la población, así como proteger la infraestructura urbana crítica y el medio ambiente.

DEPENDENCIA GENERAL: PROTECCIÓN CIVIL

DEPENDENCIA AUXILIAR: ICA, Coordinación de Protección Civil y Bomberos (Coordinación Municipal de Protección Civil)

ESTRUCTURA DEL INDICADOR:

NOMBRE DEL INDICADOR: Porcentaje de emergencias y desastres atendidos.

FORMULA DE CÁLCULO: (Emergencias atendidas ante la ocurrencia de hechos perturbadores / Emergencias reportadas ante la ocurrencia de hechos perturbadores) * 100

INTERPRETACIÓN: Parte de servicios, parte de navegaciones y evidencia fotográfica.

DIMENSIÓN QUE ATIENDE: Económico

FRECUENCIA DE MEDICIÓN: Semestral - Semestre

DESCRIPCIÓN DEL FACTOR DE COMPARACIÓN: 3. Atención para la superación de los factores de riesgo ante la ocurrencia de hechos perturbadores.

ÁMBITO GEOGRÁFICO: Todo el Municipio

COBERTURA:

LÍNEA BASE:

COMPORTAMIENTO DE LAS VARIABLES DURANTE EL "CUARTO" TRIMESTRE

VARIABLE	UNIDAD DE MEDIDA	OPERACIÓN	META ANUAL	AVANCE TRIMESTRAL				AVANCE ACUMULADO			
				PROG.	%	ALCAN.	%	PROG.	%	ALCAN.	%
E.P.A.D.H.TI. Emergencias atendidas ante la ocurrencia de hechos perturbadores	Emergencias	Sumado	100	50	50%		0%	100	100%		0%
E.P.A.D.H.P.E. Emergencias reportadas ante la ocurrencia de hechos perturbadores	Emergencias	Sumado	100	50	50%		0%	100	100%		0%

COMPORTAMIENTO DEL INDICADOR

DESCRIPCIÓN DE LA META ANUAL:

3. Atención para la superación de los factores de riesgo ante la ocurrencia de hechos perturbadores.

META ANUAL	CUARTO TRIMESTRE							
	AVANCE TRIMESTRAL				AVANCE ACUMULADO			
	PROG.	ALC.	EF %	SEMÁFORO	PROG.	ALC.	EF %	SEMÁFORO
100	50	0	0%		100	0	0%	
100	50	0	0%		100	0	0%	

DESCRIPCIÓN DE RESULTADOS Y JUSTIFICACIÓN EN CASO DE VARIACIÓN SUPERIOR + - 10 POR CIENTO RESPECTO A LO PROGRAMADO

EVALUACIÓN DEL INDICADOR

DEPENDENCIA GENERAL O AUXILIAR: PROTECCIÓN CIVIL

ELABORÓ:

Nombre: Mrs. Heitor José Olayo Egido

Cargo: Oficial de Protección Civil y Bomberos



VO. BO.

Nombre: Mrs. Hector José Olayo Egido

Cargo: Director de Protección Civil y Bomberos

SISTEMA DE SEGUIMIENTO Y EVALUACIÓN MUNICIPAL



PBRM-066 FICHA TÉCNICA DE SEGUIMIENTO DE INDICADORES 2023 DE GESTIÓN O ESTRATÉGICO

PILAR / EJE TRANSVERSAL: Pilar 2: Territorial

TEMA DE DESARROLLO: Riesgo y protección civil

PROGRAMA PRESUPUESTARIO: 01.07.02.01.NC0425 Protección Civil

PROYECTO: 01.07.02.01.01.01 Concentración para la protección civil. Prevención de riesgos y evaluación técnica de protección civil. Identificación.
01.07.02.01.02.01 Actualización y obras de riesgos. Capacitación integral y actualización para la protección civil.

OBJETIVO DEL PROGRAMA PRESUPUESTARIO: Elegir los proyectos que integran acciones dirigidas a la protección de la vida e integridad física de las personas, a través de la asociación y organización de la sociedad, para evitar y reducir los daños por accidentes, sismos, incendios y catástrofes, y fomentar la cultura de autoprotección, prevención y solidaridad en las zonas de riesgo y recuperación en áreas de post-risgo, así como promover la infraestructura urbana básica y el medio ambiente.

DEPENDENCIA GENERAL: PROTECCIÓN CIVIL

DEPENDENCIA AUXILIAR: 301 Coordinación de Protección Civil y Bomberos (Coordinación Municipal de Protección Civil)

ESTRUCTURA DEL INDICADOR:

NOMBRE DEL INDICADOR: Porcentaje en la actualización de factores de riesgo.

FORMULA DE CÁLCULO: $(\text{Porcentaje de riesgo actualizado} / \text{Total de factores de riesgo}) * 100$

INTERPRETACIÓN: Menos de riesgos por factores semi-urbanos.

DIMENSIÓN QUE ATIENDE: Económico

FRECUENCIA DE MEDICIÓN: Semestral Gestión

DESCRIPCIÓN DEL FACTOR DE COMPARACIÓN: 4 Factores de riesgo actualizados.

ÁMBITO GEOGRÁFICO: Todo el Municipio

COBERTURA:

LÍNEA BASE:

COMPORTAMIENTO DE LAS VARIABLES DURANTE EL "CUARTO" TRIMESTRE

VARIABLE	UNIDAD DE MEDIDA	OPERACION	META ANUAL	AVANCE TRIMESTRAL				AVANCE ACUMULADO			
				PROG.	%	ALCAN.	%	PROG.	%	ALCAN.	%
T.R.A.C. Factores de riesgo actualizados	Valoración	Suma de	4	2	50%	2	100%	4	100%	4	100%
T.C.F.R. Total de factores de riesgo	Valoración	Suma de	4	2	50%	2	100%	4	100%	4	100%

COMPORTAMIENTO DEL INDICADOR

DESCRIPCIÓN DE LA META ANUAL:

4 Factores de riesgo actualizados.

META ANUAL	CUARTO TRIMESTRE							
	AVANCE TRIMESTRAL				AVANCE ACUMULADO			
	PROG.	ALC.	EF %	SEMAFORO	PROG.	ALC.	EF %	SEMAFORO
4	2	2	100%	Verde	4	4	100%	Verde
4	2	2	100%	Verde	4	4	100%	Verde

DESCRIPCIÓN DE RESULTADOS Y JUSTIFICACIÓN EN CASO DE VARIACION SUPERIOR + 10 POR CIENTO RESPECTO A LO PROGRAMADO

EVALUACIÓN DEL INDICADOR

La meta del cuarto trimestre se cumplió al 100%

DEPENDENCIA GENERAL O AUXILIAR: PROTECCIÓN CIVIL

ELABORÓ:

Nombre: Mtro. Hector José Olguín Aguilar

Cargo: Nombre de Protección Civil y Bomberos

Firma:



CO. 60:

Nombre: Mtro. Hector José Aguilar Olguín

Cargo: Dirección de Protección Civil y Bomberos

Firma:

2023/10/31 PROYECTO 01.07.02.01.02.01 Actualización y obras de riesgos



PBRM-086 FICHA TÉCNICA DE SEGUIMIENTO DE INDICADORES 2023 DE GESTIÓN O ESTRATÉGICO

PLAZA /LÍNEA TRANSVERSAL: Plan 02: Territorial

TEMA DE DESARROLLO: Seguro y protección civil

PROGRAMA PRESUPUESTARIO: 00.07.0201.NC0523 Protección civil

PROYECTO: 01.07.02.01.01.01 Concentración para la protección civil. Promoción de riesgos y evaluación técnica de protección civil. Identificación, sistematización y atlas de riesgos. Capacitación integral y actualización para la protección civil.

OBJETIVO DEL PROGRAMA PRESUPUESTARIO: Ejecutar los proyectos que integran acciones dirigidas a la protección de la vida e integración física de las acciones, a través de la capacitación y organización de la comunidad, para evitar y reducir los daños por accidentes, siniestros, desastres y catástrofes, y fomentar la cultura de autoprotección, prevención y solidaridad en las tareas de auxilio y recuperación entre la población, así como proteger la infraestructura urbana básica y el medio ambiente.

DEPENDENCIA GENERAL: PROTECCIÓN CIVIL

DEPENDENCIA AUXILIAR: 106 Coordinación de Protección Civil y Bomberos (Coordinación Municipal de Protección Civil)

NOMBRE DEL INDICADOR: Participación en las reuniones del Consejo Municipal de Protección Civil.

FORMULA DE CÁLCULO: (Reuniones del Consejo Municipal de Protección Civil celebradas/Reuniones del Consejo Municipal de Protección Civil programadas) *100

INTERPRETACIÓN: Actas de asistencia de las reuniones del Consejo Municipal de Protección Civil.

DIMENSIÓN QUE ATIENDE: Económico

FRECUENCIA DE MEDICIÓN: Semestral Gestión

DESCRIPCIÓN DEL FACTOR DE COMPARACIÓN: 5. Reuniones del Consejo Municipal de Protección Civil celebradas.

ÁMBITO GEOGRÁFICO: Todo el Municipio

COBERTURA:

LÍNEA BASE:

COMPORTAMIENTO DE LAS VARIABLES DURANTE EL "CUARTO" TRIMESTRE

VARIABLE	UNIDAD DE MEDIDA	OPERACIÓN	META ANUAL	AVANCE TRIMESTRAL				AVANCE ACUMULADO			
				PROG.	SI	ALCAN.	%	PROG.	%	ALCAN.	%
R.C.M.P.C.C. Reuniones del consejo municipal de proteccion civil celebradas	Seguimiento	Sumable	2	1	50%	1	100%	2	100%	2	100%
R.C.M.P.C.C. Reuniones del consejo municipal de proteccion civil programadas	Seguimiento	Sumable	2	1	50%	2	100%	2	100%	2	100%

COMPORTAMIENTO DEL INDICADOR

DESCRIPCIÓN DE LA META ANUAL:

5. Reuniones del Consejo Municipal de Protección Civil celebradas.

META ANUAL	CUARTO TRIMESTRE							
	AVANCE TRIMESTRAL				AVANCE ACUMULADO			
	PROG.	ALC.	EF %	SEMAFORO	PROG.	ALC.	EF %	SEMAFORO
1	1	1	100%	Verde	2	2	100%	Verde
2	1	1	100%	Verde	2	2	100%	Verde

DESCRIPCIÓN DE RESULTADOS Y JUSTIFICACIÓN EN CASO DE VARIACIÓN SUPERIOR + -20 POR CIENTO RESPECTO A LO PROGRAMADO

EVALUACIÓN DEL INDICADOR

La meta del cuarto trimestre se cumplió al 100%

DEPENDENCIA GENERAL O AUXILIAR: PROTECCIÓN CIVIL

ELABORA:

Nombre: Mtra. Hilda José Cisardo Aguilar

Cargo: Directora de Protección Civil y Bomberos



VO. BO.:

Nombre: Mtra. Hilda José Aguilar Cisardo

Cargo: Directora de Protección Civil y Bomberos



PRM-086 FICHA TÉCNICA DE SEGUIMIENTO DE INDICADORES 2023 DE GESTIÓN O ESTRATÉGICO

FLAR / DE TRANSVERSAL: Pilar 3: Territorio

TEMA DE DESARROLLO: Seguridad y protección civil

PROGRAMA PRESUPUESTARIO: 01070201NA0107 Protección Civil

PROYECTO: 010702010101 Concentración para la protección civil, prevención de riesgos y evaluación técnica de protección civil. Identificación
010702010201 Sistematización y mapas de riesgos. Capacitación integral y actualización para la protección civil.

OBJETIVO DEL PROGRAMA PRESUPUESTARIO: Enfoque los proyectos que integren acciones dirigidas a la protección de la vida e integridad física de las personas, a través de la capacitación y organización de la sociedad, para evitar y reducir los daños por accidentes, siniestros, desastres y catástrofes, y fomentar la cultura de autoprotección, prevención y solidaridad en los temas de auxilio y recuperación, entre la población, así como proteger la infraestructura urbana básica y el medio ambiente.

DEPENDENCIA GENERAL: PROTECCIÓN CIVIL

DEPENDENCIA AUXILIAR: 305 Coordinación de Protección Civil y Bomberos (Coordinación Municipal de Protección Civil)

NOMBRE DEL INDICADOR: ESTRUCTURA DEL INDICADOR

FORMULA DE CÁLCULO: Porcentaje de cumplimiento en la realización de planes específicos de protección civil.
(Planes específicos de protección civil realizados/Planes específicos de protección civil programados)*100

INTERPRETACIÓN: Plan de protección civil por fenómenos perturbadores.

DIMENSIÓN QUE ATIENDE: Calidad **FRECUENCIA DE MEDICIÓN:** Trimestral/ Semestral

DESCRIPCIÓN DEL FACTOR DE COMPARACIÓN: 1.1. Elaboración de los planes específicos de protección civil por factores de vulnerabilidad en las zonas de riesgo.

AMBITO GEOGRAFICO: Todo el Municipio

COBERTURA:

LÍNEA BASE:

COMPORTAMIENTO DE LAS VARIABLES DURANTE EL "CUARTO" TRIMESTRE

VARIABLE	UNIDAD DE MEDIDA	OPERACIÓN	META ANUAL	AVANCE TRIMESTRAL				AVANCE ACUMULADO			
				PROG.	%	ALCAN.	%	PROG.	%	ALCAN.	%
+E.P.C.R. Planes específicos de protección civil realizados	Planes	Sumado	2	1	50%	1	100%	1	100%	2	100%
+E.P.C.P. Planes específicos de protección civil programados	Planes	Sumado	2	1	50%	1	100%	1	100%	2	100%

COMPORTAMIENTO DEL INDICADOR

DESCRIPCIÓN DE LA META ANUAL:

1.1. Elaboración de los planes específicos de protección civil por factores de vulnerabilidad en las zonas de riesgo.

META ANUAL	CUARTO TRIMESTRE				SEMAFORO	AVANCE ACUMULADO				SEMAFORO
	AVANCE TRIMESTRAL		EF %	SEMAFORO		AVANCE ACUMULADO		EF %	SEMAFORO	
	PROG.	ALC.				PROG.	ALC.			
2	1	1	100%	Verde	2	2	100%	Verde		
2	1	1	100%	Verde	2	2	100%	Verde		

DESCRIPCIÓN DE RESULTADOS Y JUSTIFICACIÓN EN CASO DE VARIACIÓN SUPERIOR + - 10 POR CIENTO RESPECTO A LO PROGRAMADO

EVALUACIÓN DEL INDICADOR

La meta del cuarto trimestre se cumplió al 100%

DEPENDENCIA GENERAL/AUXILIAR: PROTECCIÓN CIVIL

ELABORÓ:

Nombre: Mtro. Hector Jose Chávez Aguilar
Cargo: Director de Protección Civil y Bomberos
Pase



VALORÓ:

Nombre: Mtro. Hector Jose Aguilar Chavez
Cargo: Director de Protección Civil y Bomberos
SISTEMA DE PRESUPUESTO GUBERNAMENTAL MUNICIPIO



PBRM-056 FICHA TÉCNICA DE SEGUIMIENTO DE INDICADORES 2023 DE GESTIÓN O ESTRATÉGICO

PILAR / EJE TRANSVERSAL: Pilar 3: Territorio

TEMA DE DESARROLLO: Riesgo y protección civil

PROGRAMA PRESUPUESTARIO: 01070201NA0203 Protección Civil

PROYECTO: 010702010101 Concentración para la protección civil. **Previsión de riesgos y evaluación táctica de protección civil.** Identificación.
010702010201 sinematización y atlas de riesgos. **Capacitación integral y actualización para la protección civil.**

OBJETIVO DEL PROGRAMA PRESUPUESTARIO: Enlazar los proyectos que integran acciones dirigidas a la protección de la vida e integridad física de las personas, a través de la capacitación y organización de la sociedad, para evitar y reducir los daños por accidentes, siniestros, desastres y catástrofes, y fomentar la cultura de autoprotección, prevención y solidaridad en los temas de auxilio y recuperación entre la población, así como proteger la infraestructura urbana básica y el medio ambiente.

DEPENDENCIA GENERAL: PROTECCIÓN CIVIL

DEPENDENCIA AUXILIAR: 1.05 Coordinación de Protección Civil y Bomberos (Coordinación Municipal de Protección Civil)

ESTRUCTURA DEL INDICADOR:

NOMBRE DEL INDICADOR: Porcentaje de cumplimiento en las verificaciones de medidas de seguridad en establecimientos.

FORMULA DE CÁLCULO: (Verificación de medidas de seguridad en establecimientos realizados/verificación de seguridad en establecimientos totalidades) *100

INTERPRETACIÓN: Ordal, acta de verificación y Dictámenes.

DIMENSIÓN QUE ATIENDE: Económica **FRECUENCIA DE MEDICIÓN:** Trimestral Gestión

DESCRIPCIÓN DEL FACTOR DE COMPARACIÓN: 1.- Verificación de medidas de seguridad en establecimientos comerciales, industriales y de servicios.

ÁMBITO GEOGRÁFICO: Todo el Municipio

COBERTURA:

LÍNEA BASE:

COMPORTAMIENTO DE LAS VARIABLES DURANTE EL "CUARTO" TRIMESTRE

VARIABLE	UNIDAD DE MEDIDA	OPERACIÓN	META ANUAL	AVANCE TRIMESTRAL				AVANCE ACUMULADO			
				PROG.	%	ALCAN.	%	PROG.	%	ALCAN.	%
V.M.S.C.AE. Verificación de medidas de seguridad en establecimientos realizados	Verificación	Sumable	150	10	20%	30	100%	150	100%	150	100%
V.M.S.C.O. Verificación de seguridad en establecimientos totalidades	Verificación	Sumable	150	50	25%	50	100%	150	100%	150	100%

COMPORTAMIENTO DEL INDICADOR

DESCRIPCIÓN DE LA META ANUAL:

1.2. Verificación de medidas de seguridad en establecimientos comerciales, industriales y de servicios.

META ANUAL	CUARTO TRIMESTRE							
	AVANCE TRIMESTRAL				AVANCE ACUMULADO			
	PROG.	ALC.	EF %	SEMAFORO	PROG.	ALC.	EF %	SEMAFORO
150	50	30	100%	Verde	150	150	100%	Verde
150	50	30	100%	Verde	150	150	100%	Verde

DESCRIPCIÓN DE RESULTADOS Y JUSTIFICACIÓN EN CASO DE VARIACION SUPERIOR + 10 POR CIENTO RESPECTO A LO PROGRAMADO

EVALUACIÓN DEL INDICADOR

La meta del cuarto trimestre se cumplió al 100%

DEPENDENCIA GENERAL O AUXILIAR: PROTECCIÓN CIVIL

ELABORÓ

Nombre: Mtro. Javier José Chigüño Aguilar
Cargo: Director de Protección Civil y Bomberos



VI. 02

Nombre: Mtro. Javier José Aguilar Chigüño
Cargo: Director de Protección Civil y Bomberos

SISTEMA DE PRESUPUESTO BASEADO EN RESULTADOS MUNICIPALES



P5RM-05b FICHA TÉCNICA DE SEGUIMIENTO DE INDICADORES 2023 DE GESTIÓN O ESTRATÉGICO

PLAZA /LÍNEA TRANSVERSAL: Plan de Territorial

TEMA DE DESARROLLO: Riesgo y protección civil

PROGRAMA PRESUPUESTARIO: 01070201M0029 Protección civil

PROYECTO: 0107020101
0107020102 Concentración para la protección civil.
0107020103 Señalización y rutas de riesgo.
0107020104 Prevención de riesgos y evaluación técnica de protección civil.
Identificación y actualización para la protección civil.

OBJETIVO DEL PROGRAMA PRESUPUESTARIO: Impulsar los proyectos que integran acciones dirigidas a la protección de la vida e integridad física de las personas, a través de la capacitación y organización de la sociedad, para evitar y reducir los daños por accidentes, sismos, desastres y catástrofes, y fomentar la cultura de autoayuda, prevención y solidaridad en las labores de auxilio y recuperación en entre a población, así como proteger la infraestructura urbana básica y el medio ambiente.

DEPENDENCIA GENERAL: PROTECCIÓN CIVIL

DEPENDENCIA AUXILIAR: 105 Coordinación de Protección Civil y Bomberos (Coordinación Municipal de Protección Civil)

NOMBRE DEL INDICADOR: ESTRUCTURA DEL INDICADOR
Porcentaje de valoraciones de riesgo por factores de vulnerabilidad.

FORMULA DE CÁLCULO: (Valoración de riesgos emitidos/valoración de riesgos solicitados) *100

INTERPRETACIÓN: Valoraciones de riesgos (óptimamente).

DIMENSIÓN QUE ATIENDE: Calidad

DESCRIPCIÓN DEL FACTOR DE COMPARACIÓN: Frecuencia de medición: Trimestral Gestión
1.3. Valoración de riesgos en edificios públicos y privados, así como en zonas con riesgo geológico.

ÁMBITO GEOGRÁFICO: Todo el Municipio

COBERTURA:

LÍNEA BASE:

COMPORTAMIENTO DE LAS VARIABLES DURANTE EL "CUARTO" TRIMESTRE

VARIABLE	UNIDAD DE MEDIDA	OPERACIÓN	META ANUAL	AVANCE TRIMESTRAL				AVANCE ACUMULADO			
				PROG.	%	ALCAN.	%	PROG.	%	ALCAN.	%
V.5.1.M. Valoración de riesgos emitidos	Valoración	Sumable	4	2	50%	2	50%	4	100%	4	100%
V.5.1.E. Valoración de riesgos emitidos	Valoración	Sumable	4	2	50%	2	50%	4	100%	4	100%

COMPORTAMIENTO DEL INDICADOR

DESCRIPCIÓN DE LA META ANUAL:

1.3. Valoración de riesgos en edificios públicos y privados, así como en zonas con riesgo geológico.

META ANUAL	CUARTO TRIMESTRE							
	AVANCE TRIMESTRAL				AVANCE ACUMULADO			
	PROG.	ALC.	EF %	SEMAFORO	PROG.	ALC.	EF %	SEMAFORO
4	2	2	100%	Verde	4	4	100%	Verde
4	2	2	100%	Verde	4	4	100%	Verde

DESCRIPCIÓN DE RESULTADOS Y JUSTIFICACIÓN EN CASO DE VARIACIÓN SUPERIOR + - 10 POR CIENTO RESPECTO A LO PROGRAMADO

EVALUACIÓN DEL INDICADOR

La meta del cuarto trimestre se cumplió al 100%

DEPENDENCIA GENERAL O AUXILIAR: PROTECCIÓN CIVIL

ELABORO

Nombre: Mtro. Hector Jose Chaves de Aguilera

Cargo: Director de Protección Civil y Bomberos

Fecha:



VO. BO.

Nombre: Mtro. Hector Jose Aguilera Chaves

Cargo: Director de Protección Civil y Bomberos

Fecha:



PBRM-08b FICHA TÉCNICA DE SEGUIMIENTO DE INDICADORES 2023 DE GESTIÓN O ESTRATÉGICO

PILAR / EJE TRANSVERSAL: Pilar 3: Territorial

TEMA DE DESARROLLO: Riesgo y protección civil

PROGRAMA PRESUPUESTARIO: 01070201NA0423 Protección civil

PROYECTO: 010702010101 Concertación para la protección civil. Prevención de riesgos y evaluación técnica de protección civil.
010702010201 Identificación, automatización y Atlas de riesgos. Capacitación integral y actualización para la protección civil.
010702010302
010702010102

OBJETIVO DEL PROGRAMA PRESUPUESTARIO: Engeñar los proyectos que integran acciones dirigidas a la protección de la vida e integridad física de las personas, a través de la capacitación y organización de la sociedad, para evitar y reducir los daños por accidentes, sismos, desastres y catástrofes, y fomentar la cultura de autoayuda, prevención y solidaridad en las tareas de auxilio y recuperación entre la población, así como proteger la infraestructura urbana básica y el medio ambiente.

DEPENDENCIA GENERAL: PROTECCIÓN CIVIL

DEPENDENCIA AUXILIAR: 1.05 Coordinación de Protección Civil y Bomberos (Coordinación Municipal de Protección Civil)

ESTRUCTURA DEL INDICADOR:

NOMBRE DEL INDICADOR: Porcentaje de convenios suscritos para habilitar refugios temporales.

FORMULA DE CÁLCULO: (Convenios suscritos para habilitar refugios temporales/Convenios gestionados para habilitar refugios temporales) *100

INTERPRETACIÓN: Convenios de concertación para habilitación de refugios temporales.

DIMENSIÓN QUE ATIENDE: Económico

FRECUENCIA DE MEDICIÓN: Trimestral Gestión

DESCRIPCIÓN DEL FACTOR DE COMPARACIÓN: 1.4. Calibración de convenios para habilitar refugios temporales ante la ocurrencia de hechos catastróficos.

ÁMBITO GEOGRÁFICO: Todo el Municipio

COBERTURA:

LÍNEA BASE:

COMPORTAMIENTO DE LAS VARIABLES DURANTE EL "CUARTO" TRIMESTRE

VARIABLE	UNIDAD DE MEDIDA	OPERACIÓN	META ANUAL	AVANCE TRIMESTRAL				AVANCE ACUMULADO			
				PROG.	%	ALCAN.	%	PROG.	%	ALCAN.	%
C.S.N.A.T. Convenios suscritos para habilitar refugios temporales	Convenios	Sumable	2	2	100%	2	100%	2	100%	2	100%
C.G.N.A.T. Convenios gestionados para habilitar refugios temporales	Convenios	Sumable	2	2	100%	2	100%	2	100%	2	100%

COMPORTAMIENTO DEL INDICADOR

DESCRIPCIÓN DE LA META ANUAL:

1.4. Calibración de convenios para habilitar refugios temporales ante la ocurrencia de hechos catastróficos.

META ANUAL	CUARTO TRIMESTRE				AVANCE ACUMULADO			
	AVANCE TRIMESTRAL		SEMÁFORO	AVANCE ACUMULADO		SEMÁFORO		
	PROG	ALC		PROG	ALC			
1	1	100%	Verde	2	100%	Verde		
2	1	100%	Verde	2	100%	Verde		

DESCRIPCIÓN DE RESULTADOS Y JUSTIFICACIÓN EN CASO DE VARIACIÓN SUPERIOR + - 20 POR CIENTO RESPECTO A LO PROGRAMADO

EVALUACIÓN DEL INDICADOR

La meta del cuarto trimestre se cumplió al 100%

DEPENDENCIA GENERAL O AUXILIAR: PROTECCIÓN CIVIL

ELABORO

Nombre: Mrs. Hector José Aguilera Ojeda
Cargo: Director de Protección Civil y Bomberos



VO. BO

Nombre: Mrs. Hector José Aguilera Ojeda
Cargo: Director de Protección Civil y Bomberos



PBRM-08b FICHA TÉCNICA DE SEGUIMIENTO DE INDICADORES 2023 DE GESTIÓN O ESTRATÉGICO

PLAZA / EJE TRANSVERSAL: PBRM: Territorio

TEMA DE DESARROLLO: Riesgo y protección civil

PROGRAMA PRESUPUESTARIO: 01070201NA0523 Protección civil

PROYECTO: 000702010101
010702010201 Concientización para la protección civil. Prevención de riesgos y evaluación técnica de protección civil.
010702010202 Identificación, sistematización y otros cu riesgos. Capacitación integral y actualización para la protección civil.
010702010102

OBJETIVO DEL PROGRAMA PRESUPUESTARIO: Engloba los proyectos que integran acciones dirigidas a la protección de la vida e integridad física de las personas, a través de la capacitación y organización de la sociedad, para evitar y reducir los daños por accidentes, siniestros, desastres y catástrofes, y fomentar a cultura de autoprotección, prevención y seguridad en las zonas de asuilo y recuperación entre la población, así como proteger la infraestructura urbana básica y el medio ambiente.

DEPENDENCIA GENERAL: PROTECCIÓN CIVIL

DEPENDENCIA AUXILIAR: 005 Coordinación de Protección Civil y Bomberos (Coordinación Municipal de Protección Civil)

ESTRUCTURA DEL INDICADOR:

NOMBRE DEL INDICADOR: Porcentaje de escuelas con Programa Escolar de Protección Civil vigente.

FORMULA DE CÁLCULO: (Total de escuelas con Programa Escolar de Protección Civil vigente/Total de escuelas en el municipio) *100

INTERPRETACIÓN: Lista de escuelas vigentes por trimestre, que cuentan con Programa Escolar de PC vigente.

DIMENSIÓN QUE ATENDE: Escuelas

DESCRIPCIÓN DEL FACTOR DE COMPARACIÓN: 1.5. Revisión de cumplimiento del Programa de Protección Civil Escolar.

AMBITO GEOGRAFICO: Todo el Municipio

FRECUENCIA DE MEDICIÓN: Trimestral Gestión

COBERTURA:

LÍNEA BASE:

COMPORTAMIENTO DE LAS VARIABLES DURANTE EL "CUARTO" TRIMESTRE

VARIABLE	UNIDAD DE MEDIDA	OPERACIÓN	META ANUAL	AVANCE TRIMESTRAL				AVANCE ACUMULADO			
				PROG.	%	ALCAN.	%	PROG.	%	ALCAN.	%
T.E.P.E.C.V Total de escuelas con programa escolar de protección civil vigente	Escuelas	Sumable	0	0	0%	0	0%	0	0%	0	0%
T.E.M. Total de escuelas en el municipio	Escuelas	Sumable	0	0	0%	0	0%	0	0%	0	0%

COMPORTAMIENTO DEL INDICADOR

DESCRIPCIÓN DE LA META ANUAL:

1.5. Revisión de cumplimiento del Programa de Protección Civil Escolar.

META ANUAL	CUARTO TRIMESTRE				SEMAFORO	AVANCE ACUMULADO			
	AVANCE TRIMESTRAL		EF %	SEMAFORO		AVANCE ACUMULADO		EF %	SEMAFORO
	PROG	ALC				PROG	ALC		
0	0	0	0%	0	0	0	0%	0	0%
0	0	0	0%	0	0	0	0%	0	0%

DESCRIPCIÓN DE RESULTADOS Y JUSTIFICACIÓN EN CASO DE VARIACIÓN SUPERIOR + - 10 POR CIENTO RESPECTO A LO PROGRAMADO

EVALUACIÓN DEL INDICADOR

No se programó meta anual

DEPENDENCIA GENERAL O AUXILIAR: PROTECCIÓN CIVIL

ELABORÓ:

Nombre: Mrs. Hector Jose Chávez Aguilar

Cargo: (Unidad de Protección Civil y Bomberos)

AYUNTAMIENTO
DE LA PAZ
2022 - 2024

DIRECCIÓN DE
PROTECCIÓN CIVIL

VO. BO:

Nombre: Mrs. Hector Jose Chávez Aguilar

Cargo: (Unidad de Protección Civil y Bomberos)

SISTEMA DE PRESUPUESTO BASE CON RESULTADO FUNCIONAL



P6RM-086 FICHA TÉCNICA DE SEGUIMIENTO DE INDICADORES 2023 DE GESTIÓN O ESTRATÉGICO

PILAR /EJE TRANSVERSAL: Pilar 3: Territorio

TEMA DE DESARROLLO: Riesgo y protección civil

PROGRAMA PRESUPUESTARIO: 03070201MAMB03 Protección civil

PROYECTO: 030702010101
030702010201 Contención para la protección civil. Prevención de riesgos y evaluación técnica de protección civil. Identificación.
030702010202 Vacunización y atlas de riesgos. Capacitación integral y actualización para la protección civil.

OBJETIVO DEL PROGRAMA PRESUPUESTARIO: Emplear los recursos que integran acciones dirigidas a la protección de la vida e integridad física de las personas, a través de la capacitación y organización de la sociedad, para evitar y reducir los daños por accidentes, sismos, desastres y catástrofes, y fomentar la cultura de autoprotección, prevención y solidaridad en las tareas de auxilio y recuperación entre la población, así como proteger la infraestructura urbana básica y el medio ambiente.

DEPENDENCIA GENERAL: PROTECCIÓN CIVIL

DEPENDENCIA AUXILIAR: 102 Coordinación de Protección Civil y Bomberos (Coordinación Municipal de Protección Civil)

ESTRUCTURA DEL INDICADOR:

NOMBRE DEL INDICADOR: Porcentaje de cursos de inducción a la protección civil impartidos.

FORMULA DE CÁLCULO: (Cursos de inducción a la protección civil impartidos/Cursos de inducción a la protección civil programados) *100

INTERPRETACIÓN: Listas de asistencia, prima de servicios e integrativas.

DIMENSION QUE ATIENDE: Económico

FRECUENCIA DE MEDICIÓN: Trimestral Gestión

DESCRIPCIÓN DEL FACTOR DE COMPARACIÓN: 2.1. Curso de Inducción a la Protección Civil.

AMBITO GEOGRÁFICO: Todo el Municipio.

COBERTURA:

LÍNEA BASE:

COMPORTAMIENTO DE LAS VARIABLES DURANTE EL "CUARTO" TRIMESTRE

VARIABLE	UNIDAD DE MEDIDA	OPERACIÓN	META ANUAL	AVANCE TRIMESTRAL				AVANCE ACUMULADO			
				PROG.	%	ALCAN.	%	PROG.	%	ALCAN.	%
C. I.C. Cursos de inducción a la protección civil normales	Curso	Sumado	30	2	7%	1	100%	10	100%	10	100%
C.I.C.P. Cursos de inducción a la protección civil programados	Curso	Sumado	30	2	7%	2	100%	10	100%	10	100%

COMPORTAMIENTO DEL INDICADOR

DESCRIPCIÓN DE LA META ANUAL:

2.1. Curso de Inducción a la Protección Civil.

META ANUAL	CUARTO TRIMESTRE					AVANCE ACUMULADO				
	AVANCE TRIMESTRAL		SEMÁFORO	AVANCE ACUMULADO		SEMÁFORO				
	PROG.	ALC.		PROG.	ALC.					
10	2	2	Verde	10	10	Verde				
10	2	2	Verde	10	10	Verde				

DESCRIPCIÓN DE RESULTADOS Y JUSTIFICACIÓN EN CASO DE VARIACIÓN SUPERIOR + - 10 POR CIENTO RESPECTO A LO PROGRAMADO

EVALUACIÓN DEL INDICADOR

La meta del cuarto trimestre se cumplió al 100%.

DEPENDENCIA GENERAL O AUXILIAR: PROTECCIÓN CIVIL

ELABORÓ

Nombre: Mtro. Hector Cruz Chávez Aguilar

Cargo: Director de Protección Civil y Bomberos



VO. DE.

Nombre: Mtro. Hector Cruz Chávez Aguilar

Cargo: Director de Protección Civil y Bomberos

SISTEMA DE PRESUPUESTO BASADO EN REGIMEN DE RESPONSABILIDAD



PbRM-08b FICHA TÉCNICA DE SEGUIMIENTO DE INDICADORES 2023 DE GESTIÓN O ESTRATÉGICO

PILAR /DE TRANSVERSAL: Pilar 3: Territorial

TEMA DE DESARROLLO: Riesgo y protección civil

PROGRAMA PRESUPUESTARIO: 01070201NA0725 Protección civil

PROYECTO: 010702010201 Concertación para la protección civil. **Prevención de riesgos y evaluación técnica de protección civil.** Identificación, sistematización y atlas de riesgos. **Capacidad integral y actualización para la protección civil.**

OBJETIVO DEL PROGRAMA PRESUPUESTARIO: Enlazar los proyectos que integran acciones dirigidas a la promoción de la vida e integridad física de las personas, a través de la capacitación y organización de la sociedad, para evitar y reducir los daños por accidentes, siniestros, desastres y catástrofes, y fomentar la cultura de autoprotección, prevención y solidaridad en los temas de salud y recuperación entre la población, así como proteger la infraestructura urbana básica y el medio ambiente.

DEPENDENCIA GENERAL: PROTECCIÓN CIVIL

DEPENDENCIA AUXILIAR: 305 Coordinación de Protección Civil y Bomberos (Coordinación Municipal de Protección Civil)

NOMBRE DEL INDICADOR: ESTRUCTURA DEL INDICADOR:
Porcentaje de eventos de promoción de la cultura de protección civil realizados.

FORMULA DE CÁLCULO: (Eventos de promoción de la cultura de calles limpias realizadas)/(Eventos de promoción de la cultura de calles limpias programados) *100

INTERPRETACIÓN: Promoción de cultura evangelica, enfocando las acciones para evitar tirar basura en las calles.

DIMENSION QUE ATIENDE: Económica **FRECUENCIA DE MEDICIÓN:** Trimestral Gestión

DESCRIPCIÓN DEL FACTOR DE COMPARACIÓN: 2.2. Promoción de la cultura de protección civil para evitar tirar basura en las calles.

AMBITO GEOGRAFICO: Todo el Municipio

COBERTURA:

LINEA BASE:

COMPORTAMIENTO DE LAS VARIABLES DURANTE EL "CUARTO" TRIMESTRE

VARIABLE	UNIDAD DE MEDIDA	OPERACIÓN	META ANUAL	AVANCE TRIMESTRAL				AVANCE ACUMULADO			
				PROG.	%	ALCAN.	%	PROG.	%	ALCAN.	%
L.P.C.C.I. A Eventos de promoción de la cultura de calles limpias realizadas.	Díes	Sumable	10	10	100%	10	100%	10	100%	10	100%
L.P.C.C.I. B Eventos de promoción de la cultura de calles limpias programados	Cupos	Sumable	10	2	20%	2	20%	2	20%	2	20%

COMPORTAMIENTO DEL INDICADOR

DESCRIPCIÓN DE LA META ANUAL:

2.2. Promoción de la cultura de protección civil para evitar tirar basura en las calles.

META ANUAL	CUARTO TRIMESTRE							
	AVANCE TRIMESTRAL				AVANCE ACUMULADO			
	PROG.	ALC.	EF %	SEMAFORO	PROG.	ALC.	EF %	SEMAFORO
10	2	2	20%	Verde	10	10	100%	Verde
10	2	2	20%	Verde	10	10	100%	Verde

DESCRIPCIÓN DE RESULTADOS Y JUSTIFICACIÓN EN CASO DE VARIACIÓN SUPERIOR + - 10 POR CIENTO RESPECTO A LO PROGRAMADO

EVALUACIÓN DEL INDICADOR

La meta del cuarto trimestre se cumplió al 100%

DEPENDENCIA GENERAL O AUXILIAR: PROTECCIÓN CIVIL

ELABORÓ
Nombre: Mtro. Hector Jose Aguilar Chiquito
Cargo: Director de Protección Civil y Bomberos



VO. BO.
Nombre: Mtro. Hector Jose Aguilar Chiquito
Cargo: Director de Protección Civil y Bomberos
SISTEMA DE PRESUPUESTO BASADO EN RESULTADOS PLURIVARIABLES



PBRM-08b FICHA TÉCNICA DE SEGUIMIENTO DE INDICADORES 2023 DE GESTIÓN O ESTRATÉGICO

PILAR/SIE TRANSVERSAL: Pilar 3: Territorial

TEMA DE DESARROLLO: Riesgo y protección civil

PROGRAMA PRESUPUESTARIO: 05.070201NA0823 Protección civil

PROYECTO: 05.0702010101 Contención para la protección civil, automatización y sitios de riesgos. Prevención de riesgos y evaluación técnica de protección civil. Identificación.
010702010102 Capacitación integral y actualización para la protección civil.

OBJETIVO DEL PROGRAMA PRESUPUESTARIO: Enfocar los proyectos que integran acciones dirigidas a la protección de la vida e integridad física de las personas, a través de la capacitación y organización de la sociedad, para evitar y reducir los daños por accidentes, siniestros, desastres y catástrofes, y fomentar la cultura de autoprotección, prevención y solidaridad en los temas de auxilio y recuperación ante la privación, así como proteger la infraestructura urbana vital y el medio ambiente.

DEPENDENCIA GENERAL: PROTECCIÓN CIVIL

DEPENDENCIA AUXILIAR: 306 Coordinación de Protección Civil y Bomberos (Coordinación Municipal de Protección Civil)

NOMBRE DEL INDICADOR: Porcentaje de cursos de prevención y combate de incendios impartidos.

FORMULA DE CÁLCULO: (Cursos de prevención y combate de incendios impartidos / Cursos de prevención y combate de incendios programados) * 100

ESTRUCTURA DEL INDICADOR:

INTERPRETACIÓN: Listas de asistencia, partes de servicios y fotografías.

DIMENSIÓN QUE ATIENDE: Economía FRECUENCIA DE MEDICIÓN: Trimestral Gestión

DESCRIPCIÓN DEL FACTOR DE COMPARACIÓN: 2.3. Curso de Prevención y combate de incendios.

AMBITO GEOGRÁFICO: Todo el Municipio

COBERTURA:

LÍNEA BASE:

COMPORTAMIENTO DE LAS VARIABLES DURANTE EL "CUARTO" TRIMESTRE

VARIABLE	UNIDAD DE MEDIDA	OPERACIÓN	META ANUAL	AVANCE TRIMESTRAL				AVANCE ACUMULADO			
				PROG.	%	ALCAN.	%	PROG.	%	ALCAN.	%
C.P.C.I. Cursos de prevención y combate de incendios impartidos	Curso	Sumable	10	3	30%	3	30%	10	100%	10	100%
C.P.C.I.A. Cursos de prevención y combate de incendios programados	Curso	Sumable	10	10	100%	10	100%	10	100%	10	100%

COMPORTAMIENTO DEL INDICADOR

DESCRIPCIÓN DE LA META ANUAL:

2.3. Curso de Prevención y combate de incendios.

META ANUAL	CUARTO TRIMESTRE				SEMAFORO	AVANCE ACUMULADO			
	AVANCE TRIMESTRAL			PROG.		ALC.	EF %	SEMAFORO	
	PROG.	ALC.	EF %						
10	3	3	100%	10	10	100%	Verde		
10	3	3	100%	10	10	100%	Verde		

DESCRIPCIÓN DE RESULTADOS Y JUSTIFICACION EN CASO DE VARIACION SUPERIOR + - 10 POR CIENTO RESPECTO A LO PROGRAMADO

EVALUACIÓN DEL INDICADOR

La meta del cuarto trimestre se cumplió: 100%

DEPENDENCIA GENERAL O AUXILIAR: PROTECCIÓN CIVIL

ELABORO

Nombre: Hra. Helder José Casado Aguilar

Cargo: Director de Protección Civil y Bomberos



VO. BO.

Nombre: Hra. Helder José Casado Aguilar

Cargo: Director de Protección Civil y Bomberos

SUBSEDA DE PRESUPUESTO Y FINANZAS



PDRM-05b FICHA TÉCNICA DE SEGUIMIENTO DE INDICADORES 2023 DE GESTIÓN O ESTRATÉGICO

PIAR / EJE TRANSVERSAL: Pilar 3: Territorio

TEMA DE DESARROLLO: Riesgo y protección civil

PROGRAMA PRESUPUESTARIO: 01070201NAC023 Protección civil

PROYECTO: 010702010301 Concentración para la protección civil. Prevención de riesgos y evaluación técnica de protección civil.
010702010201 Identificación, categorización y mapas de riesgos. Capacitación integral y actualización para la protección civil.
010702010102

OBJETIVO DEL PROGRAMA PRESUPUESTARIO: En esta los proyectos que integran acciones dirigidas a la protección de la vida e integridad física de las personas, a través de la capacitación y organización de la sociedad, para evitar y reducir las daños por sismos, incendios, explosivos y tsunamis, y fomentar la cultura de autocapacitación, prevención y solidaridad en los niveles de acción y recuperación ante la población, así como proteger la infraestructura urbana básica y el medio ambiente.

DEPENDENCIA GENERAL: PROTECCIÓN CIVIL

DEPENDENCIA AUXILIAR: 105 Coordinación de Protección Civil y Bomberos (Coordinación Municipal de Protección Civil)

HOMBRE DEL INDICADOR: Incremento en cursos de primeros auxilios impartidos.

FORMULA DE CÁLCULO: (Cursos de primeros auxilios impartidos/Cursos de primeros auxilios programados) *100

INTERPRETACIÓN: Lista de asistencia, parte de servicios y fotografías

DIMENSIÓN QUE ATIENDE: Economía **FRECUENCIA DE MEDICIÓN:** Trimestral Gestión

DESCRIPCIÓN DEL FACTOR DE COMPARACIÓN: 2.4. Curso de Primeros auxilios.

AMBITO GEOGRÁFICO: Todo el Municipio

COBERTURA:

LÍNEA BASE:

COMPORTAMIENTO DE LAS VARIABLES DURANTE EL "CUARTO" TRIMESTRE

VARIABLE	UNIDAD DE MEDIDA	OPERACIÓN	META ANUAL	AVANCE TRIMESTRAL				AVANCE ACUMULADO			
				PROG.	%	ALCAN.	%	PROG.	%	ALCAN.	%
CALCULO de primera auxilio impartidos	Curso	Sumable	10	2	20%	2	20%	10	100%	10	100%
C.P.A.P. Cursos de primeros auxilios programados	Curso	Sumable	10	2	20%	2	20%	10	100%	10	100%

COMPORTAMIENTO DEL INDICADOR

DESCRIPCIÓN DE LA META ANUAL:

2.4. Curso de Primeros auxilios.

META ANUAL	CUARTO TRIMESTRE							
	AVANCE TRIMESTRAL				AVANCE ACUMULADO			
	PROG.	ALC.	EF%	STIMADO	PROG.	ALC.	EF%	SEMESTRO
10	2	2	100%	Verde	10	10	100%	Verde
10	2	2	100%	Verde	10	10	100%	Verde

DESCRIPCIÓN DE RESULTADOS Y JUSTIFICACIÓN EN CASO DE VARIACIÓN SUPERIOR +- 10 POR CIENTO RESPECTO A LO PROGRAMADO

EVALUACIÓN DEL INDICADOR

La meta del cuarto trimestre se cumplió al 100%

DEPENDENCIA GENERAL O AUXILIAR: PROTECCIÓN CIVIL

ELABORÓ

Nombre: Mrs. María José Chiquito Aguilar

Cargo: Sección de Protección Civil y Bomberos

AYUNTAMIENTO
DE LA PAZ
2022 - 2024

YO, SO

Nombre: Mrs. María José Chiquito Aguilar

Cargo: Sección de Protección Civil y Bomberos

SISTEMA DE PRESUPUESTO BASES DE REGISTROS MUNICIPALES



PdRM-08b FICHA TÉCNICA DE SEGUIMIENTO DE INDICADORES 2023 DE GESTIÓN O ESTRATÉGICO

PLAZA / EJE TRANSVERSAL: P1ar3: Territorial

TEMA DE DESARROLLO: Riesgo y protección civil

PROGRAMA PRESUPUESTARIO: 01070201NA1023 - Protección civil

PROYECTO: 010702010101 - Prevención de riesgos y evaluación técnica de protección civil.
010702010201 - Capacitación integral y actualización para la protección civil.
010702010302 - Identificación, sistematización y atlas de riesgos.
010702010402

OBJETIVO DEL PROGRAMA PRESUPUESTARIO: Engloba los proyectos que integran acciones dirigidas a la protección de la vida e integridad física de las personas, a través de la capacitación y organización de la sociedad, para evitar y reducir los daños por accidentes, siniestros, desastres y catástrofes, y fomentar la cultura de autoprotección, prevención y solidaridad en las áreas de estudio y recuperación entre la población, así como proteger la infraestructura urbana básica y el medio ambiente.

DEPENDENCIA GENERAL: PROTECCIÓN CIVIL

DEPENDENCIA AUXILIAR: 100 Coordinación de Protección Civil y Bomberos (Coordinación Municipal de Protección Civil)

NOMBRE DEL INDICADOR: ESTRUCTURA DEL INDICADOR

FORMULA DE CÁLCULO: Porcentaje de cursos para evitar un niño quemado impartidos. (Cursos para evitar un niño quemado impartidos / Cursos para evitar un niño quemado programados) * 100

INTERPRETACIÓN: Listas de asistencia, parte de servicios y fotografías.

DIMENSIÓN QUE ATIENDE: Económica

DESCRIPCIÓN DEL FACTOR DE COMPARACIÓN: 2.5. Curso taller para "evitar un niño quemado."

AMBITO GEOGRÁFICO: Todo el Municipio

COBERTURA:

LÍNEA BASE:

FRECUENCIA DE MEDICIÓN: Trimestral Gestión

COMPORTAMIENTO DE LAS VARIABLES DURANTE EL "CUARTO" TRIMESTRE

VARIABLE	UNIDAD DE MEDIDA	OPERACIÓN	META ANUAL	AVANCE TRIMESTRAL				AVANCE ACUMULADO			
				PROG.	%	ALCAN.	%	PROG.	%	ALCAN.	%
C.E.N.Q., Cursos para evitar un niño quemado impartidos	Curso	Sumable	0	0	0%	0	0%	0	0%	0	0%
C.E.N.Q.P. Cursos para evitar un niño quemado programados	Curso	Sumable	0	0	0%	0	0%	0	0%	0	0%

COMPORTAMIENTO DEL INDICADOR

DESCRIPCIÓN DE LA META ANUAL:

2.5. Curso taller para "evitar un niño quemado."

META ANUAL	CUARTO TRIMESTRE									
	AVANCE TRIMESTRAL					AVANCE ACUMULADO				
	PROG.	ALC.	EF %	SEÑALADO	PROG.	ALC.	EF %	SEÑALADO		
0	0	0	0%	Verde	0	0	0%	Verde		
0	0	0	0%	Verde	0	0	0%	Verde		

DESCRIPCIÓN DE RESULTADOS Y JUSTIFICACIÓN EN CASO DE VARIACIÓN SUPERIOR + - 10 POR CIENTO RESPECTO A LO PROGRAMADO

EVALUACIÓN DEL INDICADOR

La meta del cuarto trimestre se cumplió al 100%

DEPENDENCIA GENERAL O AUXILIAR: PROTECCIÓN CIVIL

ELABORO

Nombre: Mrs. Victor José Delgado Aguilar

Cargo: Director de Protección Civil y Bomberos



VO. BO.

Nombre: Mrs. Victor José Delgado Aguilar

Cargo: Director de Protección Civil y Bomberos

SISTEMA DE SEGUIMIENTO Y EVALUACIÓN DEL PLAN DE DESARROLLO MUNICIPAL



PRM-086 FICHA TÉCNICA DE SEGUIMIENTO DE INDICADORES 2023 DE GESTIÓN O ESTRATÉGICO

PILAR (OJE) TRANSVERSAL: Pilar 3: Territorial

TEMA DE DESARROLLO: Riesgo y protección civil

PROGRAMA PRESUPUESTARIO: 010702010A1123 Protección civil

PROYECTO: 010702010071 Conservación para la protección civil. Prevención de riesgos y evaluación técnica de protección civil.
010702010001 Identificación, automatización y atlas de riesgos. Capacitación integral y actualización para la protección civil.
010702010002

OBJETIVO DEL PROGRAMA PRESUPUESTARIO: Impulsar los proyectos que integren acciones dirigidas a la promoción de la vida e integridad física de las personas, a través de la capacitación y organización de la sociedad, para evitar o reducir los daños por accidentes, siniestros, desastres y catástrofes, y fomentar la cultura de autoprotección, prevención y solidaridad en las tareas de auxilio y recuperación entre la población, así como proteger la infraestructura urbana básica y el medio ambiente.

DEPENDENCIA GENERAL: PROTECCIÓN CIVIL

DEPENDENCIA AUXILIAR: 105 Coordinación de Protección Civil y Bomberos (Coordinación Municipal de Protección Civil)

ESTRUCTURA DEL INDICADOR:

NOMBRE DEL INDICADOR: Porcentaje de cursos de prevención de accidentes en la escuela y el hogar impartidos.

FÓRMULA DE CÁLCULO: (Cursos impartidos / Cursos programados) * 100

INTERPRETACIÓN: Listas de asistencia, fotos de servicios y fotografías.

DIMENSIÓN QUE ATIENDE: Económico

FRECUENCIA DE MEDICIÓN: Trimestral - Gestión

DESCRIPCIÓN DEL FACTOR DE COMPARACIÓN: 1.6. Curso taller "Prevención de accidentes en la escuela y el hogar", dirigido a la población infantil.

ÁMBITO DE EJERCICIO: Todo el Municipio

COBERTURA:

LÍNEA BASE:

COMPORTAMIENTO DE LAS VARIABLES DURANTE EL "CUARTO" TRIMESTRE

VARIABLE	UNIDAD DE MEDIDA	OPERACIÓN	META ANUAL	AVANCE TRIMESTRAL				AVANCE ACUMULADO			
				PROG.	%	ALCAN.	%	PROG.	%	ALCAN.	%
C.I. Cursos impartidos	Cursos	Sumable	5	5	100%	5	100%	5	100%	5	100%
C.P. Cursos programados	Cursos	Sumable	5	5	100%	5	100%	5	100%	5	100%

COMPORTAMIENTO DEL INDICADOR

DESCRIPCIÓN DE LA META ANUAL:

1.6. Curso taller "Prevención de accidentes en la escuela y el hogar", dirigido a la población infantil.

META ANUAL	CUARTO TRIMESTRE							
	AVANCE TRIMESTRAL				AVANCE ACUMULADO			
	PROG.	ALC.	EF %	SEMAFORO	PROG.	ALC.	EF %	SEMAFORO
5	5	5	100%	Verde	5	5	100%	Verde
5	5	5	100%	Verde	5	5	100%	Verde

DESCRIPCIÓN DE RESULTADOS Y JUSTIFICACIÓN EN CASO DE VARIACIÓN SUPERIOR A +10 POR CIENTO RESPECTO A LO PROGRAMADO

EVALUACIÓN DEL INDICADOR

Meta se cumplió al 100%

DEPENDENCIA GENERAL O AUXILIAR: PROTECCIÓN CIVIL

ELABORÓ

Nombre: Mtro. Hector José Aguilar Aguilera

Cargo: Director de Protección Civil y Bomberos



NO. 03

Nombre: Mtro. Hector José Aguilar Aguilera

Cargo: Director de Protección Civil y Bomberos

SISTEMA DE PRESUPUESTO BASADO EN RESULTADOS MUNICIPALES



PDRM-086 FICHA TÉCNICA DE SEGUIMIENTO DE INDICADORES 2023 DE GESTIÓN O ESTRATÉGICO

ÁREA / EJE TRANSVERSAL: Plan 3: Territorio

TEMA DE DESARROLLO: Riesgo y protección civil

PROGRAMA PRESUPUESTARIO: 01070201041223 Protección civil

PROYECTO: 010702010100 Prevención de riesgos y evaluación técnica de protección civil.
010702010201 Identificación, sistematización y mapas de riesgos. Capacitación integral y actualización para la protección civil.
010702010202

OBJETIVO DEL PROGRAMA PRESUPUESTARIO: Impulsar los proyectos que integran acciones dirigidas a la protección de la vida e integridad física de las personas, a través de la capacitación y organización de la sociedad, para evitar y reducir las causas por accidentes, siniestros, desastres y catástrofes, y fomentar la cultura de autoayuda, prevención y solidaridad en las zonas de auxilio y recuperación ante la población, así como trabajar a infraestructura urbana básica y el medio ambiente.

DEPENDENCIA GENERAL: PROTECCIÓN CIVIL

DEPENDENCIA AUXILIAR: 305 Coordinación de Protección Civil y Bomberos (Coordinación Municipal de Protección Civil)

NOMBRE DEL INDICADOR: Porcentaje de fenómenos perturbadores atendidos.

FORMULA DE CÁLCULO: (Fenómenos perturbadores atendidos / Fenómenos perturbadores presentados) * 100

INTERPRETACIÓN: Evidencia del estado actual que guardan los fenómenos perturbadores.

DIMENSIÓN QUE ATIENDE: Económico

DESCRIPCIÓN DEL FACTOR DE COMPARACIÓN: 3.1. Monitoreo de fenómenos perturbadores que afectan a la ciudadanía.

ÁMBITO GEOGRÁFICO: Todo el Municipio

COORDINATURA:

LÍNEA BASE:

ESTRUCTURA DEL INDICADOR:

FRECUENCIA DE MEDICIÓN: Trimestral Gestión

COMPORTAMIENTO DE LAS VARIABLES DURANTE EL "CUARTO" TRIMESTRE

VARIABLE	UNIDAD DE MEDIDA	OPERACIÓN	META ANUAL	AVANCE TRIMESTRAL				AVANCE ACUMULADO			
				PROG.	%	ALCAN.	%	PROG.	%	ALCAN.	%
F.P.F. Fenómenos perturbadores atendidos	Monitores	Sumario	1	0	0%	0	0%	1	100%	1	100%
F.P.F. Fenómenos perturbadores presentados	Monitores	Sumario	1	1	100%	1	100%	1	100%	1	100%

COMPORTAMIENTO DEL INDICADOR

DESCRIPCIÓN DE LA META ANUAL:

3.1. Monitoreo de fenómenos perturbadores que afectan a la ciudadanía.

META ANUAL	CUARTO TRIMESTRE							
	AVANCE TRIMESTRAL				SEMAFORO	AVANCE ACUMULADO		
	PROG.	ALC.	EF%	OP%		PROG.	ALC.	EF%
1	0	0	0%	0%	1	1	100%	Verde
1	0	0	0%	0%	1	1	100%	Verde

DESCRIPCIÓN DE RESULTADOS Y JUSTIFICACIÓN EN CASO DE VARIACIÓN SUPERIOR <- 10 POR CIENTO RESPECTO A LO PROGRAMADO

EVALUACIÓN DEL INDICADOR

No se cumplió la meta para el trimestre

DEPENDENCIA GENERAL O AUXILIAR: PROTECCIÓN CIVIL

ELABORÓ:

Nombre: Mtro. Hector José Obispo Aguilera
Cargo: Director de Protección Civil y Bomberos



VC: 50

Nombre: Mtro. Hector José Obispo Aguilera
Cargo: Director de Protección Civil y Bomberos



P6RM-08b FICHA TÉCNICA DE SEGUIMIENTO DE INDICADORES 2023 DE GESTIÓN O ESTRATÉGICO

PLAZA / EJE TRANSVERSAL: Piaz. Territorial

TEMA DE DESARROLLO: Riego y protección civil

PROGRAMA PRESUPUESTARIO: 01070201MA1323 Protección civil

PROYECTO: 010702010101 Prevención de riesgos y evaluación técnica de protección civil. Identificación
010702010201 Concentración para la protección civil. Capacitación integral y actualización para la protección civil.
010702010301 Sistematización y atlas de riesgos.

OBJETIVO DEL PROGRAMA PRESUPUESTARIO: Enlace los proyectos que integran acciones dirigidas a la protección de la vida e integridad física de las personas, a través de la capacitación y organización de la sociedad, para evitar y reducir los daños por accidentes, siniestros, desastres y catástrofes, y fomentar la cultura de autoprotección, prevención y solidaridad en las tareas de auxilio y recuperación entre la población, así como proteger la infraestructura urbana básica y el medio ambiente.

DEPENDENCIA GENERAL: PROTECCIÓN CIVIL

DEPENDENCIA AUXILIAR: 205 Coordinación de Protección Civil y Bomberos (Coordinación Municipal de Protección Civil)

ESTRUCTURA DEL INDICADOR:

NOMBRE DEL INDICADOR: Presentación de atención en emergencias urbanas.

FORMULA DE CÁLCULO: (Emergencias urbanas atendidas/Emergencias urbanas reportadas) * 100

INTERPRETACIÓN: Bitácora de servicios, parte de servicios.

DIMENSIÓN QUE ATIENDE: Cuantitativa

DESCRIPCIÓN DEL FACTOR DE COMPARACIÓN: 3.2. Atención de emergencias urbanas (bomberos) en el territorio municipal.

ÁMBITO GEOGRÁFICO: Todo el Municipio

COBERTURA: LÍNEA BASE

FRECUENCIA DE MEDICIÓN: Trimestral Gestión

COMPORTAMIENTO DE LAS VARIABLES DURANTE EL "CUARTO" TRIMESTRE

VARIABLE	UNIDAD DE MEDIDA	OPERACIÓN	META ANUAL	AVANCE TRIMESTRAL				AVANCE ACUMULADO			
				PROG.	%	ALCAN.	%	PROG.	%	ALCAN.	%
E.E.A. Emergencias urbanas atendidas	Atención (Bomberos)	Sumable	800	200	25%	200	100%	800	100%	800	100%
E.E.A. Emergencias urbanas reportadas	Atención (Bomberos)	Sumable	800	200	25%	200	100%	800	100%	800	100%

COMPORTAMIENTO DEL INDICADOR

DESCRIPCIÓN DE LA META ANUAL:

3.2. Atención de emergencias urbanas (bomberos) en el territorio municipal.

META ANUAL	CUARTO TRIMESTRE				AVANCE ACUMULADO			
	AVANCE TRIMESTRAL			SEMAFORO	AVANCE ACUMULADO			SEMAFORO
	PROG.	ALC.	EF %		PROG.	ALC.	EF %	
800	200	200	100%	Verde	800	800	100%	Verde
800	200	200	100%	Verde	800	800	100%	Verde

DESCRIPCIÓN DE RESULTADOS Y JUSTIFICACIÓN EN CASO DE VARIACIÓN SUPERIOR +/- 10 POR CIENTO RESPECTO A LO PROGRAMADO:

EVALUACIÓN DEL INDICADOR

DEPENDENCIA GENERAL O AUXILIAR: PROTECCIÓN CIVIL

ELABORÓ

Nombre: Ugo Hector José Chiquito Aguilar
Cargo: Director de Protección Civil y Bomberos



VO. SO.

Nombre: Ugo Hector José Chiquito Aguilar
Cargo: Director de Protección Civil y Bomberos

SISTEMA DE PRESUPUESTO BASADO EN RESULTADOS MUNICIPALES



P5RM-06b FICHA TÉCNICA DE SEGUIMIENTO DE INDICADORES 2023 DE GESTIÓN O ESTRATÉGICO

PLAN /SIS TRANSVERSAL: Plan 3: Territorial

TEMA DE DESARROLLO: Riesgo y protección civil

PROGRAMA PRESUPUESTARIO: 01070203001A23 Protección civil

PROYECTO: 010702030101 Concentración para la protección civil. Prevención de riesgos y evaluación técnica de protección civil.
010702030102 Identificación, sistematización y Atlas de riesgos. Capacitación integral y actualización para la protección civil.
010702030103
010702030104

OBJETIVO DEL PROGRAMA PRESUPUESTARIO: Engloba los proyectos que integran acciones eficientes a la protección de la vida e integran fines de las personas, a través de la capacitación y organización en la sociedad, para evitar y reducir los efectos por accidentes, siniestros, desastres y catástrofes, y fomentar la cultura de autoprotección, prevención y solidaridad en las tareas de auxilio y recuperación; entre la población, así como proteger la infraestructura urbana básica y el medio ambiente.

DEPENDENCIA GENERAL: PROTECCIÓN CIVIL

DEPENDENCIA AUXILIAR: 105 Coordinación de Protección Civil y Bomberos (Coordinación Municipal de Protección Civil)

NOMBRE DEL INDICADOR: ESTRUCTURA DEL INDICADOR
Porcentaje de atención de emergencias prehospitalarias.

FÓRMULA DE CÁLCULO: Emergencias prehospitalarias atendidas / Emergencias prehospitalarias reportadas * 100

INTERPRETACIÓN: Estado de servicios, parte de servicios.

DIMENSIÓN QUE ATIENDE: Económico

DESCRIPCIÓN DEL FACTOR DE COMPARACIÓN: 3.3. Atención de emergencias prehospitalarias en el territorio municipal.

AMBITO GEOGRÁFICO: Todo el Municipio

COBERTURA:

LÍNEA BASE:

FRECUENCIA DE MEDICIÓN: Trimestral / Sesión

COMPORTAMIENTO DE LAS VARIABLES DURANTE EL "CUARTO" TRIMESTRE

VARIABLE	UNIDAD DE MEDIDA	OPERACIÓN	META ANUAL	AVANCE TRIMESTRAL				AVANCE ACUMULADO			
				PROG.	%	ALCAN.	%	PROG.	%	ALCAN.	%
C.P.A. Emergencias prehospitalarias atendidas	Atención (pre hospitalarias)	Sumable	3000	750	25%	750	25%	3000	100%	3000	100%
T.P.R. Emergencias prehospitalarias reportadas	Atención (pre hospitalarias)	Sumable	3000	750	25%	750	25%	3000	100%	3000	100%

COMPORTAMIENTO DEL INDICADOR

DESCRIPCIÓN DE LA META ANUAL

3.3. Atención de emergencias prehospitalarias en el territorio municipal.

META ANUAL	CUARTO TRIMESTRE							
	AVANCE TRIMESTRAL			SEÑALADO	AVANCE ACUMULADO			SEÑALADO
	PROG.	ALC.	EF %		PROG.	ALC.	EF %	
3000	750	750	100%	Verde	3000	3000	100%	Verde
3000	750	750	100%	Verde	3000	3000	100%	Verde

DESCRIPCIÓN DE RESULTADOS Y JUSTIFICACIÓN EN CASO DE VARIACIÓN SUPERIOR + - 10 POR CIENTO RESPECTO A LO PROGRAMADO

EVALUACIÓN DEL INDICADOR

La meta cuarto trimestre se cumplió al 100%

DEPENDENCIA GENERAL O AUXILIAR: PROTECCIÓN CIVIL

ELABORÓ

Nombre: Mtro. Hector Jose Olguin Aguilar
Cargo: Director de Protección Civil y Bomberos



VO. ED.

Nombre: Mtro. Hector Jose Olguin Aguilar
Cargo: Director de Protección Civil y Bomberos

SISTEMA DE SEGUIMIENTO BASADO EN RESULTADOS MUNICIPALES



P5RM-086 FICHA TÉCNICA DE SEGUIMIENTO DE INDICADORES 2023 DE GESTIÓN O ESTRATÉGICO

PILAR /EJE TRANSVERSAL: Pilar 3: Territorial

TEMA DE DESARROLLO: Riesgo y protección civil

PROGRAMA PRESUPUESTARIO: 01070201(AJ)023 Protección civil

PROYECTO: 010702010100 Prevención de riesgos y evaluación técnica de protección civil.
010702010200 Concertación para la protección civil. Capacitación integral y actualización para la protección civil.
010702010300 Identificación, sistematización y mapeo de riesgos.

OBJETIVO DEL PROGRAMA PRESUPUESTARIO: Ejecutar los proyectos que integran acciones dirigidas a la protección de la vida e integridad física de las personas, a través de la capacitación y organización de la sociedad, para evitar y reducir los daños por accidentes, sísmicos, desastres y catástrofes, y fomentar la cultura de autoprotección, prevención y solidaridad en las tareas de análisis y recuperación entre la población, así como proteger la infraestructura urbana básica y el medio ambiente.

DEPENDENCIA GENERAL: PROTECCIÓN CIVIL

DEPENDENCIA AUXILIAR: 105 Coordinación de Protección Civil y Bomberos (Coordinación Municipal de Protección Civil)

ESTRUCTURA DEL INDICADOR:

NOMBRE DEL INDICADOR: Presencia de análisis estadísticos de las contingencias por factores de riesgo.

FORMULA DE CÁLCULO: (Análisis estadísticos de las contingencias por factores de riesgo) / (Análisis estadísticos de las contingencias por factores de riesgo) * 100

INTERPRETACIÓN: Análisis estadísticos conjuntos de las contingencias por factores de riesgo de los dos últimos años.

DIMENSIÓN QUE ATIENDE: Económica **FRECUENCIA DE MEDICIÓN:** Trimestral Gestión

DESCRIPCIÓN DEL FACTOR DE COMPARACIÓN: 4.1. Análisis estadísticos de las contingencias por factores de riesgo.

AMBITO GEOGRÁFICO: Todo el Municipio

COBERTURA:

LINEA BASE:

COMPORTAMIENTO DE LAS VARIABLES DURANTE EL "CUARTO" TRIMESTRE

VARIABLE	UNIDAD DE MEDIDA	OPERACIÓN	META ANUAL	AVANCE TRIMESTRAL				AVANCE ACUMULADO			
				PROG.	%	ALCAN.	%	PROG.	%	ALCAN.	%
A.E.C.F.A. Análisis estadísticos de las contingencias por factores de riesgo	Análisis	Sumable	1	1	100%	1	100%	1	100%	1	100%
S.E.C.F.A. Análisis estadísticos de las contingencias por factores de riesgo	Análisis	Sumable	0	0	0%	0	0%	0	0%	0	0%

COMPORTAMIENTO DEL INDICADOR:

DESCRIPCIÓN DE LA META ANUAL:

4.1. Análisis estadísticos de las contingencias por factores de riesgo.

META ANUAL	CUARTO TRIMESTRE								
	AVANCE TRIMESTRAL				SEMAFORO	AVANCE ACUMULADO			
	PROG.	ALC.	EF %	COMG		PROG.	ALC.	EF %	SEMAFORO
1	1	1	100%	Verde	1	1	100%	Verde	
0	0	0	0%		0	0	0%		

DESCRIPCIÓN DE RESULTADOS Y JUSTIFICACION EN CASO DE VARIACION SUPERIOR +-10 POR CIENTO RESPECTO A LO PROGRAMADO.

EVALUACION DEL INDICADOR

La meta de cuarto trimestre se cumplió al 100%

DEPENDENCIA GENERAL O AUXILIAR: PROTECCIÓN CIVIL

ELABORO

Nombre: Wendy Ivette Chávez Espino

Cargo: Coordinadora de Protección Civil y Bomberos Fecha: _____



REVISOR

Nombre: Wendy Ivette Chávez Espino

Cargo: Coordinadora de Protección Civil y Bomberos Fecha: _____

SECRETARÍA DE PROTECCIÓN CIVIL Y BOMBEROS DEL ESTADO DE MÉXICO



PbRM-08b FICHA TÉCNICA DE SEGUIMIENTO DE INDICADORES 2023 DE GESTIÓN O ESTRATÉGICO

PILAR /EJE TRANSVERSAL: P1ar 1a Territorial

TEMA DE DESARROLLO: Riesgo y protección civil

PROGRAMA PRESUPUESTARIO: 01070201XA1603 Protección civil

PROYECTO: 010702010101
010702010201 Concertación para la protección civil. Prevención de riesgos y evaluación técnica de protección civil.
010702010202 Identificación, sistematización y atlas de riesgos. Capacitación Integral y actualización para la protección civil.
010702010302

OBJETIVO DEL PROGRAMA PRESUPUESTARIO: Ejecutar los proyectos que integran acciones dirigidas a la protección de la vida e integridad física de las personas; a través de la capacitación y organización de la sociedad, para evitar y reducir los daños por accidentes, sismos, desastres y catástrofes, y fomentar la cultura de autoprotección, prevención y resiliencia en las tareas de auxilio y recuperación entre la población, así como proteger la infraestructura urbana básica y el medio ambiente.

DEPENDENCIA GENERAL: PROTECCIÓN CIVIL

DEPENDENCIA AUXILIAR: 105 Coordinación de Protección Civil y Bomberos (Coordinación Municipal de Protección Civil)

ESTRUCTURA DEL INDICADOR:

NOMBRE DEL INDICADOR: Presentación y actualización de los factores de riesgo.

FORMULA DE CÁLCULO: (Factores de riesgo presentados en el periodo/Total de factores de riesgo) *100

INTERPRETACIÓN: Reportes estadísticos de los contingentes por factores de riesgo a la Dirección General de Protección Civil Estatal.

DIMENSIÓN QUE ATIENDE: Económica

DESCRIPCIÓN DEL FACTOR DE COMPARACIÓN: 4.2. Actualización de los factores de riesgo a las instancias de Gobierno en materia de Protección Civil. Toda el Municipio

AMBITO GEOGRÁFICO: Cobertura

LÍNEA BASE:

FRECUENCIA DE MEDICIÓN: Trimestral Gestión

COMPORTAMIENTO DE LAS VARIABLES DURANTE EL "CUARTO" TRIMESTRE

VARIABLE	UNIDAD DE MEDIDA	OPERACIÓN	META ANUAL	AVANCE TRIMESTRAL				AVANCE ACUMULADO			
				PROG.	%	ALCAN.	%	PROG.	%	ALCAN.	%
F.F.R.F. Factores de riesgo presentados en el periodo	Seguimiento	Sumable	1	1	100%	1	100%	1	100%	1	100%
T.F.R. Total de factores de riesgo	Seguimiento	Sumable	1	1	100%	1	100%	1	100%	1	100%

COMPORTAMIENTO DEL INDICADOR

DESCRIPCIÓN DE LA META ANUAL:

4.2. Actualización de los factores de riesgo a las instancias de Gobierno en materia de Protección Civil.

META ANUAL	CUARTO TRIMESTRE							
	AVANCE TRIMESTRAL				AVANCE ACUMULADO			
	PROG.	ALC.	EF %	SEÑALADO	PROG.	ALC.	EF %	SEÑALADO
1	1	1	100%	Verde	1	1	100%	Verde
1	1	1	100%	Verde	1	1	100%	Verde

DESCRIPCIÓN DE RESULTADOS Y JUSTIFICACIÓN EN CASO DE VARIACIÓN SUPERIOR A -10 POR CIENTO RESPECTO A LO PROGRAMADO

EVALUACIÓN DEL INDICADOR

La meta del cuarto trimestre se cumplió al 100%

DEPENDENCIA GENERAL O AUXILIAR: PROTECCIÓN CIVIL

ELABORÓ:

Nombre: Mtro. Hector José Chávez Aguilar

Cargo: Director de Protección Civil y Bomberos

AYUNTAMIENTO
DE LA PAZ
2022 - 2024

DIRECCIÓN DE PROTECCIÓN CIVIL

VO. BO.

Nombre: Mtro. Hector José Chávez Aguilar

Cargo: Director de Protección Civil y Bomberos

SISTEMA DE PRESUPUESTO BASADO EN RESULTADOS MUNICIPALES



PbRM-08b FICHA TÉCNICA DE SEGUIMIENTO DE INDICADORES 2023 DE GESTIÓN O ESTRATÉGICO

PLAZA / DE TRANSVERSAL: Pilar 2: Territorio

TEMA DE DESARROLLO: Riesgo y protección civil

PROGRAMA PRESUPUESTARIO: 01070201NA1723 Protección civil

PROYECTO: 010702010101 Conservación para la protección civil, sistema nacional y otras de riesgos. Prevención de riesgos y evaluación técnica de protección civil. Identificación.
010702010201 Capacitación integral y actualización para la protección civil.

OBJETIVO DEL PROGRAMA PRESUPUESTARIO: Enlazar los proyectos que integran acciones dirigidas a la protección de la vida e integridad física de las personas, a través de la capacitación y implementación de la formación, para evitar y reducir los daños por sismos, incendios, desastres y emergencias, y fomentar la cultura de autoprotección, prevención y solidaridad en las tareas de auxilio y recuperación entre la población, así como promover la infraestructura urbana básica y el medio ambiente.

DEPENDENCIA GENERAL: PROTECCIÓN CIVIL

DEPENDENCIA AUXILIAR: 305 Coordinación de Protección Civil y Bomberos (Coordinación Municipal de Protección Civil)

NOMBRE DEL INDICADOR: Fomento en el seguimiento de acuerdos del Consejo Municipal de Protección Civil

ESTRUCTURA DEL INDICADOR:

FORMULA DE CÁLCULO: Acuerdos del Consejo de Protección Civil municipal registrados/Tarifa de acuerdos del Consejo de Protección Civil programados; *100

INTERPRETACIÓN: Reporte en los acuerdos del Consejo Municipal de Protección Civil Municipal

DIMENSIÓN QUE ATIENDE: Humánico FRECUENCIA DE MEDICIÓN: Trimestral Gestión

DESCRIPCIÓN DEL FACTOR DE COMPARACIÓN ANÁLISIS DEMAGRÁFICO: S.I. Seguimiento a los acuerdos del Consejo Municipal de Protección Civil

COBERTURA: Toda el Municipio

LÍNEA BASE:

COMPORTAMIENTO DE LAS VARIABLES DURANTE EL "CUARTO" TRIMESTRE

VARIABLE	UNIDAD DE MEDIDA	OPERACIÓN	META ANUAL	AVANCE TRIMESTRAL				AVANCE ACUMULADO			
				PROG.	%	ALCAN.	%	PROG.	%	ALCAN.	%
A.C.P.C.M. Acuerdos del consejo de protección civil municipal registrados	Acuerdos	Sumable	2	2	100%	1	100%	2	100%	2	100%
T.A.C.P.C.P. Total de acuerdos del consejo de protección civil programados	Acuerdos	Sumable	2	2	100%	1	100%	2	100%	2	100%

COMPORTAMIENTO DEL INDICADOR

DESCRIPCIÓN DE LA META ANUAL:

S.I. Seguimiento a los acuerdos del Consejo Municipal de Protección Civil

META ANUAL	CUARTO TRIMESTRE							
	AVANCE TRIMESTRAL				AVANCE ACUMULADO			
	PROG.	ALC.	EF %	SEMAFORO	PROG.	ALC.	EF %	SEMAFORO
2	2	2	100%	Verde	2	2	100%	Verde
2	2	2	100%	Verde	2	2	100%	Verde

DESCRIPCIÓN DE RESULTADOS Y JUSTIFICACIÓN EN CASO DE VARIACIÓN SUPERIOR +- 10 POR CIENTO RESPECTO A LO PROGRAMADO

EVALUACIÓN DEL INDICADOR

La meta del cuarto trimestre se cumplió al 100%

DEPENDENCIA GENERAL O AUXILIAR: PROTECCIÓN CIVIL

ELABORÓ

Nombre: Mtro. Iván José Chapón Aguilón

Cargo: Director de Protección Civil y Bomberos



VC, SO

Nombre: Mtro. Néstor José Aguirre Chávez

Cargo: Director de Protección Civil y Bomberos

Fecha: _____

CONTROL DE PROCESO SIGUE EN RESULTADOS DE A.C.P.C.M.



PBRM-086 FICHA TÉCNICA DE SEGUIMIENTO DE INDICADORES 2023 DE GESTIÓN O ESTRATÉGICO

PLAN/ EJE TRANSVERSAL: Territorio
TEMA DE DESARROLLO: Seguridad y protección civil
PROGRAMA PRESUPUESTARIO: 0107020NA1803 Protección Civil
PROYECTO: 010702010101 Concentración para la protección civil. Prevención de riesgos y evaluación técnica de protección civil.
 010702010203 Identificación, sistematización y mapas de riesgos. Capacitación integral y actualización para la protección civil.
 010702010802
 010702010102
OBJETIVO DEL PROGRAMA PRESUPUESTARIO: Englobar los proyectos con intervenciones dirigidas a la promoción de la vida e integridad física de las personas, a través de la capacitación y organización de la comunidad, para evitar y reducir los daños por accidentes, desastres, calamidades y catástrofes, y fomentar la cultura de autocuidado, prevención y solución en los temas de auxilio y recuperación ante la contaminación, así como proteger la infraestructura urbana básica y el medio ambiente.
DEPENDENCIA GENERAL: PROTECCIÓN CIVIL
DEPENDENCIA AUXILIAR: DSE Coordinación de Protección Civil y Bomberos (Coordinación Municipal de Protección Civil)
NOMBRE DEL INDICADOR: ESTRUCTURA DEL INDICADOR
 Porcentaje en la verificación del cumplimiento de los acuerdos del Consejo Municipal de Protección Civil.
FÓRMULA DE CÁLCULO: (Acuerdos del Consejo de Protección Civil Municipal cumplidos/Total de acuerdos del Consejo de Protección Civil) *100
INTERPRETACIÓN: Reporte en la verificación de cumplimiento de los acuerdos del Consejo Municipal de Protección Civil.
DIMENSIÓN QUE ATIENDE: Operativa **FRECUENCIA DE MEDICIÓN:** Trimestral Gestión
DESCRIPCIÓN DEL FACTOR DE COMPARACIÓN: S.2. Verificación del cumplimiento de los acuerdos del Consejo Municipal de Protección Civil.
ÁMBITO GEOGRÁFICO: Todo el Municipio
COBERTURA:
LÍNEA BASE:

COMPORTAMIENTO DE LAS VARIABLES DURANTE EL "CUARTO" TRIMESTRE

VARIABLE	UNIDAD DE MEDIDA	OPERACIÓN	META ANUAL	AVANCE TRIMESTRAL				AVANCE ACUMULADO			
				PROG.	%	ALCAN.	%	PROG.	%	ALCAN.	%
A.C.P.C.M.C. Atendidos de los riesgos de protección civil municipal cumplidos	Verificación	Sumable	1	1	100%	1	100%	1	100%	1	100%
T.A.C.P.C. Total de acuerdos del Consejo de protección civil	Verificación	Sumable	1	1	100%	1	100%	1	100%	1	100%

COMPORTAMIENTO DEL INDICADOR

DESCRIPCIÓN DE LA META ANUAL:

S.2. Verificación del cumplimiento de los acuerdos del Consejo Municipal de Protección Civil.

META ANUAL	CUARTO TRIMESTRE							
	AVANCE TRIMESTRAL			SEMAFORO	AVANCE ACUMULADO			SEMAFORO
	PROG.	ALC.	EF %		PROG.	ALC.	EF %	
1	1	1	100%	Verde	1	1	100%	Verde
2	1	1	100%	Verde	1	1	100%	Verde

DESCRIPCIÓN DE RESULTADOS Y JUSTIFICACIÓN EN CASO DE VARIACIÓN SUPERIOR + - 10 POR CIENTO RESPECTO A LO PROGRAMADO

EVALUACIÓN DEL INDICADOR

La meta del cuarto trimestre se cumplió al 100%

DEPENDENCIA GENERAL O AUXILIAR: PROTECCIÓN CIVIL

ELABORÓ:
 Nombre: Mtra. Beatriz José Chávez Acuña
 Cargo: Dirección de Protección Civil y Bomberos



VO. BO.:
 Nombre: Mtra. Beatriz José Chávez Acuña
 Cargo: Dirección de Protección Civil y Bomberos



PDRM-086 FICHA TÉCNICA DE SEGUIMIENTO DE INDICADORES 2023 DE GESTIÓN O ESTRATÉGICO

PILAR /EJE TRANSVERSAL: Pilar 5: Territorial
TEMA DE DESARROLLO: Seguridad y protección civil
PROGRAMA PRESUPUESTARIO: 01070201R0123 Protección civil
PROYECTO: 010702010303 Continuidad de atención de emergencias y desastres

OBJETIVO DEL PROGRAMA PRESUPUESTARIO: Enlazar los proyectos que integran acciones dirigidas a la protección de la vida e integridad física de las personas, a través de la capacitación y organización de la sociedad, para evitar y reducir los daños por sismos, incendios, ciclones y caídas de árboles, y fomentar la cultura de autoprotección, prevención y resiliencia en las tareas de análisis y recuperación entre la población, así como proteger la infraestructura urbana básica y el medio ambiente.

DEPENDENCIA GENERAL: PROTECCIÓN CIVIL
DEPENDENCIA AUXILIAR: 129 Subdirección Municipal de Bomberos

ESTRUCTURA DEL INDICADOR

NOMBRE DEL INDICADOR: Tasa de variación de emergencias atendidas.
FORMULA DE CÁLCULO: $(\text{Número de Emergencias atendidas en el año actual} / \text{Número de Emergencias atendidas en el año anterior}) \times 100$
INTERPRETACIÓN: Registros administrativos de Protección Civil.
DIMENSIÓN QUE ATIENDE: Eficacia.
DESCRIPCIÓN DEL FACTOR DE COMPARACIÓN: Contribuir a salvaguardar la integridad física y patrimonial de la población ante la ocurrencia de fenómenos perturbadores.
ÁMBITO GEOGRÁFICO: Tercer el Municipio
FRECUENCIA DE MEDICIÓN: Anual Estratégico

COMPORTAMIENTO DE LAS VARIABLES DURANTE EL "CUARTO" TRIMESTRE

VARIABLE	UNIDAD DE MEDIDA	OPERACIÓN	META ANUAL	AVANCE TRIMESTRAL				AVANCE ACUMULADO			
				PROG.	%	ALCAN.	%	PROG.	%	ALCAN.	%
MULTIPLICAR: Número de emergencias atendidas en el año actual	Personas atendidas	Sumable	3500	3000	85%		0%	3000	85%		0%
MULTIPLICAR: Número de emergencias atendidas en el año anterior	Personas atendidas	Sumable	3000	3000	100%		0%	3000	100%		0%

COMPORTAMIENTO DEL INDICADOR

DESCRIPCIÓN DE LA META ANUAL:

Contribuir a salvaguardar la integridad física y patrimonial de la población ante la ocurrencia de fenómenos perturbadores.

META ANUAL	CUARTO TRIMESTRE								
	AVANCE TRIMESTRAL				SEMAFORO	AVANCE ACUMULADO			
	PROG.	ALC.	ES %	SEMAFORO		PROG.	ALC.	ES %	SEMAFORO
3000	3000	0	0%	ROJO	3000	0	0%	ROJO	
3000	3000	0	0%	ROJO	3000	0	0%	ROJO	

DESCRIPCIÓN DE RESULTADOS Y JUSTIFICACIÓN EN CASO DE VARIACIÓN SUPERIOR + - 10 POR CIENTO RESPECTO A LO PROGRAMADO

EVALUACIÓN DEL INDICADOR

DEPENDENCIA GENERAL O AUXILIAR: PROTECCIÓN CIVIL

ELABORÓ:
Nombre: Mtro. Néstor José Calles Pineda
Cargo: Director de Protección Civil y Bomberos

VO. SO.
Nombre: Mtro. Néstor José Calles Pineda
Cargo: Director de Protección Civil y Bomberos





PRM-08b FICHA TÉCNICA DE SEGUIMIENTO DE INDICADORES 2023 DE GESTIÓN O ESTRATÉGICO

PILAR/ EJE TRANSVERSAL: Pilar 5: Territorial
TEMA DE DESARROLLO: Salud y protección civil
PROGRAMA PRESUPUESTARIO: 0107020LNPO133 Protección civil
PROYECTO: 010702010909 Coordinación de atención de emergencias y desastres

OBJETIVO DEL PROGRAMA PRESUPUESTARIO: Ejecutar los proyectos que integran acciones dirigidas a la protección de la vida e integridad física de las personas, a través de la capacitación y organización de la sociedad, para evitar y reducir los daños por accidentes, siniestros, desastres y catástrofes, y fomentar la cultura de autoprotección, prevención y solidaridad en las labores de auxilio y recuperación entre la población, así como proteger la infraestructura urbana básica y el medio ambiente.

DEPENDENCIA GENERAL: PROTECCIÓN CIVIL
DEPENDENCIA AUXILIAR: 005 Subdirección Municipal de Bomberos

ESTRUCTURA DEL INDICADOR

NOMBRE DEL INDICADOR: Tasa de variación de personas atendidas en materia de protección civil.
FORMULA DE CÁLCULO: $(\text{Total de personas atendidas en materia de protección civil en el año actual} / \text{Total de personas atendidas en materia de protección civil en el año anterior}) \times 100$

INTERPRETACIÓN: Básicas y Partes de armada.

DIMENSIÓN QUE ATIENDE: Eficiencia
DESCRIPCIÓN DEL FACTOR DE COMPARACIÓN: La población municipal cuenta con un sistema de atención oportuna de emergencias en materia de protección civil para salvaguardar su integridad.
ÁMBITO GEOGRÁFICO: Todo el Municipio
COBERTURA:
LÍNEA BASE:

FRECUENCIA DE MEDICIÓN: Anual Estratégico

COMPORTAMIENTO DE LAS VARIABLES DURANTE EL "CUARTO" TRIMESTRE

VARIABLE	UNIDAD DE MEDIDA	OPERACIÓN	META ANUAL	AVANCE TRIMESTRAL				AVANCE ACUMULADO			
				PROG.	%	ALCAN.	%	PROG.	%	ALCAN.	%
YOP.A.M.P.CUACT. Total de personas atendidas en materia de protección civil en el año actual	Personas atendidas	Sumar	3000	3000	100%		0%	3000	100%		0%
YOP.A.M.P.CUANT. Total de personas atendidas en materia de protección civil en el año anterior	Personas atendidas	Sumar	3000	3000	100%		0%	3000	100%		0%

COMPORTAMIENTO DEL INDICADOR

DESCRIPCIÓN DE LA META ANUAL:

La población municipal cuenta con un sistema de atención oportuna de emergencias en materia de protección civil para salvaguardar su integridad.

META ANUAL	CUARTO TRIMESTRE								
	AVANCE TRIMESTRAL				SEMAFORO	AVANCE ACUMULADO			
	PROG.	ALC.	EP %	SEMAFORO		PROG.	ALC.	EP %	SEMAFORO
3000	3000	0	0%		3000	0	0%		
3000	3000	0	0%		3000	0	0%		

DESCRIPCIÓN DE RESULTADOS Y JUSTIFICACIÓN EN CASO DE VARIACIÓN SUPERIOR + - 10 POR CIENTO RESPECTO A LO PROGRAMADO

EVALUACIÓN DEL INDICADOR

DEPENDENCIA GENERAL O AUXILIAR: PROTECCIÓN CIVIL

ELABORÓ:
Nombre: Pbro. Hector Jose Cervantes Aguilera
Cargo: Director de Protección Civil y Bomberos

VD. BC:
Nombre: Pbro. Hector Jose Cervantes Aguilera
Cargo: Director de Protección Civil y Bomberos
SISTEMA DE PRESUPUESTO BASADO EN RESULTADOS ANUAL





PBRM-08b FICHA TÉCNICA DE SEGUIMIENTO DE INDICADORES 2023 DE GESTIÓN O ESTRATÉGICO

PILAR / EJE TRANSVERSAL: Pilar 3: Terminal
TEMA DE DESARROLLO: Riesgo y protección civil
PROGRAMA PRESUPUESTARIO: 01070201NC0323 Protección civil
PROYECTO: 010702010503 Coordinación de atención de emergencias y desastres

OBJETIVO DEL PROGRAMA PRESUPUESTARIO: Enlazar los proyectos que integran acciones dirigidas a la protección de la vida e integridad física de las personas, a través de la capacitación y organización de la sociedad, para evitar y reducir los daños por incendios, sin estru, desastres y minitrates, y fomentar la cultura de autoprotección, prevención y seguridad en las tareas de escape y recuperación en entre la población, así como proteger la infraestructura urbana básica y el medio ambiente.

DEPENDENCIA GENERAL: PROTECCIÓN CIVIL
DEPENDENCIA AUXILIAR: 106 Subdirección Municipal de Bomberos

ESTRUCTURA DEL INDICADOR

NOMBRE DEL INDICADOR: Atención de emergencias y desastres atendidos.
FÓRMULA DE CÁLCULO: (Emergencias atendidas ante la ocurrencia de hechos perturbadores)/(Emergencias reportadas ante la ocurrencia de hechos perturbadores) *100
INTERPRETACIÓN: Parte de servicios, parte de necesidades y evidencia fotográfica.
DIMENSIÓN QUE ATIENDE: Económico **FRECUENCIA DE MEDICIÓN:** Semestral Gestión
DESCRIPCIÓN DEL FACTOR DE COMPARACIÓN: Atención para la superación de los factores de riesgo ante la ocurrencia de hechos perturbadores.
ÁMBITO GEOGRÁFICO: Todo el Municipio
COBERTURA:

COMPORTAMIENTO DE LAS VARIABLES DURANTE EL "CUARTO" TRIMESTRE

VARIABLE	UNIDAD DE MEDIDA	OPERACIÓN	META ANUAL	AVANCE TRIMESTRAL				AVANCE ACUMULADO			
				PROG.	%	ALCAN.	%	PROG.	%	ALCAN.	%
S.A.A.O.H.P.E. Emergencias atendidas ante la ocurrencia de hechos perturbadores	Emergencias atendidas	Sumable	800	200	25%	200	25%	200	25%	200	25%
E.R.A.O.H.P.E. Emergencias reportadas ante la ocurrencia de hechos perturbadores	Emergencias reportadas	Sumable	800	200	25%	200	25%	200	25%	200	25%

COMPORTAMIENTO DEL INDICADOR

DESCRIPCIÓN DE LA META ANUAL:

Atención para la superación de los factores de riesgo ante la ocurrencia de hechos perturbadores.

META ANUAL	CUARTO TRIMESTRE				AVANCE ACUMULADO			
	AVANCE TRIMESTRAL		SEMAFORO	AVANCE ACUMULADO		SEMAFORO		
	PROG.	ALC.		PROG.	ALC.			
800	200	200	100%	800	800	100%	Verde	
200	200	200	100%	200	200	100%	Verde	

DESCRIPCIÓN DE RESULTADOS Y JUSTIFICACIÓN EN CASO DE VARIACIÓN SUPERIOR +- 10 POR CIENTO RESPECTO A LO PROGRAMADO

EVALUACIÓN DEL INDICADOR

La meta del cuarto trimestre se cumplió al 100%

DEPENDENCIA GENERAL O AUXILIAR: PROTECCIÓN CIVIL

ELABORÓ:
 Nombre: Mtro. Hector Jose Orozco Aguilar
 Cargo: Director de Protección Civil y Bomberos
 Firma: _____

VO. BO.:
 Nombre: Mtro. Hector Jose Orozco Aguilar
 Cargo: Director de Protección Civil y Bomberos
 Firma: _____
 SISTEMA DE PRESUPUESTO BASADO EN RESULTADOS FINANCIEROS



P5RM-08b FICHA TÉCNICA DE SEGUIMIENTO DE INDICADORES 2023 DE GESTIÓN O ESTRATÉGICO

PILAR /EJE TRANSVERSAL: Pilar 3: Territorio
TEMA DE DESARROLLO: Riesgo y protección civil
PROGRAMA PRESUPUESTARIO: 01070201NA0325 Protección del
PROYECTO: 010702010583 Coordinación de atención de emergencias y desastres

OBJETIVO DEL PROGRAMA PRESUPUESTARIO: Engeñar los proyectos que integran acciones dirigidas a la protección de la vida e integridad física de las personas, a través de la capacitación y organización de la sociedad, para evitar y reducir los daños por accidentes, siniestros, desastres y catástrofes, y fomentar la cultura de autocuidado, prevención y seguridad en las tareas de auxilio y recuperación entre la población, así como proteger la infraestructura urbana básica y el medio ambiente.

DEPENDENCIA GENERAL: PROTECCIÓN CIVIL
DEPENDENCIA AUXILIAR: 105 Subdirección Municipal de Bomberos

ESTRUCTURA DEL INDICADOR

NOMBRE DEL INDICADOR: Porcentaje de atención de emergencias urbanas
FORMULA DE CÁLCULO: (Emergencias urbanas atendidas / Emergencias urbanas reportadas) * 100

INTERPRETACIÓN: 5 técnicos de servicios, parte de servicios.

DIMENSIÓN QUE ATIENDE: Económico

FRECUENCIA DE MEDICIÓN: Trimestral Gestión

DESCRIPCIÓN DEL FACTOR DE COMPARACIÓN: 3.2. Atención de emergencias urbanas (bomberos) en el territorio municipal.

AMBITO GEOGRÁFICO: Todo el Municipio

COBERTURA:

LÍNEA BASE:

COMPORTAMIENTO DE LAS VARIABLES DURANTE EL "CUARTO" TRIMESTRE

VARIABLE	UNIDAD DE MEDIDA	OPERACIÓN	META ANUAL	AVANCE TRIMESTRAL				AVANCE ACUMULADO			
				PROG.	%	ALCAN.	%	PROG.	%	ALCAN.	%
E.U.A. Emergencias urbanas atendidas	Emergencias atendidas	Sumable	800	100	25%	200	100%	800	100%	800	100%
E.U.R. Emergencias urbanas reportadas	Emergencias reportadas	Sumable	800	100	25%	100	100%	800	100%	800	100%

COMPORTAMIENTO DEL INDICADOR

DESCRIPCIÓN DE LA META ANUAL:

3.2. Atención de emergencias urbanas (bomberos) en el territorio municipal.

META ANUAL	CUARTO TRIMESTRE									
	AVANCE TRIMESTRAL				SEMAFORO	AVANCE ACUMULADO				SEMAFORO
	PROG.	ALC.	EF %	PROG.		ALC.	EF %			
800	100	200	100%	Verde	800	800	100%	Verde		
800	200	200	100%	Verde	800	800	100%	Verde		

DESCRIPCIÓN DE RESULTADOS Y JUSTIFICACIÓN EN CASO DE VARIACIÓN SUPERIOR + - 10 POR CIENTO RESPECTO A LO PROGRAMADO

EVALUACIÓN DEL INDICADOR

La meta del cuarto trimestre se cumplió al 100%

DEPENDENCIA GENERAL O AUXILIAR: PROTECCIÓN CIVIL

ELABORO
 Nombre: Mtro. Hector José Chávez Aguilar
 Cargo: Director de Protección Civil y Bomberos



VO. BO.
 Nombre: Mtro. Hector José Chávez Aguilar
 Cargo: Director de Protección Civil y Bomberos
 SISTEMA DE PRESUPUESTO DE GASTOS Y RESULTADOS MUNICIPALES



PBRM-08b FICHA TÉCNICA DE SEGUIMIENTO DE INDICADORES 2023 DE GESTIÓN O ESTRATÉGICO

PILAR /CIE TRANSVERSAL: Pilar 2: Económico
TEMA DE DESARROLLO: Desarrollo económico
PROGRAMA PRESUPUESTARIO: 03070101,040123 Fomento turístico
PROYECTO: 030701010101 Promoción e información turística

OBJETIVO DEL PROGRAMA PRESUPUESTARIO: Integre los proyectos que lleva a cabo el Gobierno Municipal para impulsar la inversión social y privada que incremente la calidad de los servicios turísticos, desarrollando nuevos destinos altamente competitivos que generen ingresos y empleo para la población, a través de acciones tendientes a mejorar, diversificar y consolidar la oferta de infraestructura turística con una regulación administrativa concertada con los prestadores de servicios.

DEPENDENCIA GENERAL: TURISMO
DEPENDENCIA AUXILIAR: L49 Dirección de Turismo y Fomento a las Tradiciones (Fomento Turístico)

ESTRUCTURA DEL INDICADOR

NOMBRE DEL INDICADOR: Tasa de variación de la demanda económica turística del municipio
FORMULA DE CÁLCULO: $(\text{Ingresos de carácter turístico en el año actual} / \text{Ingresos de carácter turístico en el año anterior}) - 1$ * 100

INTERPRETACIÓN: Estadísticas del INEGI
DIMENSIÓN QUE ATIENDE: Eficacia
DESCRIPCIÓN DEL FACTOR DE COMPARACIÓN: Contribuir al fortalecimiento del desarrollo económico del municipio a través de esquemas de colaboración y corresponsabilidad en materia de inversión destinada al aprovechamiento del potencial turístico y de la oferta de productos turísticos competitivos
ÁMBITO GEOGRÁFICO: Todo el Municipio
COBERTURA:
LINEA BASE:

FRECUENCIA DE MEDICIÓN: Anual Estratégica

COMPORTAMIENTO DE LAS VARIABLES DURANTE EL "CUARTO" TRIMESTRE

VARIABLE	UNIDAD DE MEDIDA	OPERACIÓN	META ANUAL	AVANCE TRIMESTRAL				AVANCE ACUMULADO			
				PROG.	%	ALCAN.	%	PROG.	%	ALCAN.	%
I.C.T.A.ACT. Ingresos de carácter turístico en el año actual	Ingresos	Suma	0	0	0%	0	0%	0	0%	0	0%
I.C.T.A.ANT. Ingresos de carácter turístico en el año anterior	Ingresos	Suma	0	0	0%	0	0%	0	0%	0	0%

COMPORTAMIENTO DEL INDICADOR

DESCRIPCIÓN DE LA META ANUAL:

Contribuir al fortalecimiento del desarrollo económico del municipio a través de esquemas de colaboración y corresponsabilidad en materia de inversión destinada al aprovechamiento del potencial turístico y de la oferta de productos turísticos competitivos

META ANUAL	CUARTO TRIMESTRE									
	AVANCE TRIMESTRAL				SEMAFORO	AVANCE ACUMULADO				SEMAFORO
	PROG.	ALC.	DE %	PROG.		ALC.	DE %			
0	0	0	0%	0	0	0	0%	0	0	0%
0	0	0	0%	0	0	0	0%	0	0	0%

DESCRIPCIÓN DE RESULTADOS Y JUSTIFICACIÓN EN CASO DE VARIACIÓN SUPERIOR +- 10 POR CIENTO RESPECTO A LO PROGRAMADO

EVALUACIÓN DEL INDICADOR

No se programó meta anual

DEPENDENCIA GENERAL O AUXILIAR: TURISMO

LABORO
Nombre: Lic. Soledad Padilla Martínez
Cargo: Directora de Turismo y Fomento



VO. BO.
Nombre: Lic. Soledad Padilla Martínez
Cargo: Directora de Turismo y Fomento



PBRM-08b FICHA TÉCNICA DE SEGUIMIENTO DE INDICADORES 2023 DE GESTIÓN O ESTRATÉGICO

PILAR/DE TRANSVERSAL: Pilar 2: Confianza
 TEMA DE DESARROLLO: Desarrollo económico
 PROGRAMA PRESUPUESTARIO: 03090101NP0123 Fomento turístico
 PROYECTO: 030701030101 Promoción e información turística

OBJETIVO DEL PROGRAMA PRESUPUESTARIO: Integra los proyectos que lleva a cabo el Gobierno Municipal para impulsar la inversión social y privada que incremente la calidad de los servicios turísticos, desarrollando nuevos destinos altamente competitivos que generen ingresos y empleo para la población, a través de acciones tendientes a mejorar, diversificar y consolidar la oferta de infraestructura turística con una regulación administrativa concertada con los prestadores de servicios.

DEPENDENCIA GENERAL: TURISMO
 DEPENDENCIA AUXILIAR: 349 Dirección de Turismo y Fomento a las Tradiciones (Fomento Turístico)

ESTRUCTURA DEL INDICADOR

NOMBRE DEL INDICADOR: Tasa de variación de las unidades económicas de carácter turístico en funciones.
 FORMULA DE CÁLCULO: $(\text{Unidades económicas de carácter turístico en funciones en el presente año} / \text{Unidades económicas de carácter turístico en funciones en el año anterior} - 1) * 100$

INTERPRETACIÓN: Estadísticas del INEGI Registros administrativos.

DIMENSIÓN QUE ATIENDE: Eficiencia
 FRECUENCIA DE MEDICIÓN: Anual Estratégica
 DESCRIPCIÓN DEL FACTOR DE COMPARACIÓN: Las unidades económicas turísticas municipales cuentan con esquemas de colaboración y corresponsabilidad que diversifican y optimizan la oferta turística.
 ÁMBITO GEOGRÁFICO: Todo el Municipio
 COBERTURA:
 LÍNEA BASE:

COMPORTAMIENTO DE LAS VARIABLES DURANTE EL "CUARTO" TRIMESTRE

VARIABLE	UNIDAD DE MEDIDA	OPERACIÓN	META ANUAL	AVANCE TRIMESTRAL				AVANCE ACUMULADO			
				PROG.	%	ALCAN.	%	PROG.	%	ALCAN.	%
U.E.C.T.P.A. Unidades económicas de carácter turístico en funciones en el presente año	Unidades	Sumable	0	0	0%	0	0%	0	0%	0	0%
U.E.C.T.P.A. Unidades económicas de carácter turístico en funciones en el año anterior	Unidades	Sumable	0	0	0%	0	0%	0	0%	0	0%

COMPORTAMIENTO DEL INDICADOR

DESCRIPCIÓN DE LA META ANUAL:

Las unidades económicas turísticas municipales cuentan con esquemas de colaboración y corresponsabilidad que diversifican y optimizan la oferta turística.

META ANUAL	CUARTO TRIMESTRE				AVANCE ACUMULADO			
	AVANCE TRIMESTRAL				SEMAFORO			
	PROG.	ALC.	EF %	SEMAFORO	PROG.	ALC.	EF %	SEMAFORO
0	0	0	0%	0	0	0	0%	0
0	0	0	0%	0	0	0	0%	0

DESCRIPCIÓN DE RESULTADOS Y JUSTIFICACIÓN EN CASO DE VARIACIÓN SUPERIOR + - 10 POR CIENTO RESPECTO A LO PROGRAMADO

EVALUACIÓN DEL INDICADOR

No se programó meta anual

DEPENDENCIA GENERAL O AUXILIAR: TURISMO

ELABORÓ
 Nombre: Lic. Soledad Pineda Martínez
 Cargo: Directora de Turismo y Fomento



VO. BO.
 Nombre: Lic. Soledad Pineda Martínez
 Cargo: Directora de Turismo y Fomento



PBRM-08b FICHA TÉCNICA DE SEGUIMIENTO DE INDICADORES 2023 DE GESTIÓN O ESTRATÉGICO

PILAR /EJE TRANSVERSAL: Pilar 2: Económico
TEMA DE DESARROLLO: Desarrollo económico
PROGRAMA PRESUPUESTARIO: 03070001N03023 Fomento turístico
PROYECTO: 030701010101 Promoción e información turística

OBJETIVO DEL PROGRAMA PRESUPUESTARIO: Integra los proyectos que lleva a cabo el Gobierno Municipal para impulsar la inversión social y privada que incrementa la calidad de los servicios turísticos, desarrollando nuevos destinos altamente competitivos que generen ingresos y empleo para la población, a través de acciones tendientes a mejorar, diversificar y consolidar la oferta de infraestructura turística con una regulación administrativa concertada con los prestadores de servicios.

DEPENDENCIA GENERAL: TURISMO
DEPENDENCIA AUXILIAR: 145 Dirección de Turismo y Fomento a las Tradiciones (Fomento Turístico)

ESTRUCTURA DEL INDICADOR

NOMBRE DEL INDICADOR: Porcentaje de visitantes a los sitios de interés del municipio.

FORMULA DE CÁLCULO: (Número de visitantes que asisten a los sitios de interés / Número de visitantes estimados) * 100

INTERPRETACIÓN: Registros Administrativos.

DIMENSIÓN QUE ATIENDE: Económico FRECUENCIA DE MEDICIÓN: Semestral Gestión

DESCRIPCIÓN DEL FACTOR DE COMPARACIÓN: 3. Promoción adecuada del turismo cultural, religioso y gastronómico.

ÁMBITO GEOGRÁFICO: Todo el Municipio

COBERTURA

LÍNEA BASE

COMPORTAMIENTO DE LAS VARIABLES DURANTE EL "CUARTO" TRIMESTRE

VARIABLE	UNIDAD DE MEDIDA	OPERACIÓN	META ANUAL	AVANCE TRIMESTRAL				AVANCE ACUMULADO			
				PROG.	%	ALCAN.	%	PROG.	%	ALCAN.	%
K.V.A.S. Número de visitantes en acciones a los sitios de interés	Visitantes	Sumable	200	100	50%	100	100%	200	100%	200	100%
* N.V.S. Número de visitantes estimados	Visitantes	Sumable	200	100	50%	100	100%	200	100%	200	100%

COMPORTAMIENTO DEL INDICADOR

DESCRIPCIÓN DE LA META ANUAL:

3. Promoción adecuada del turismo cultural, religioso y gastronómico.

META ANUAL	CUARTO TRIMESTRE								
	AVANCE TRIMESTRAL				SEMAFORO	AVANCE ACUMULADO			SEMAFORO
	PROG.	ALC.	EF %	MEMORIO		PROG.	ALC.	EF %	
200	100	100	100%	Verde	200	200	100%	Verde	
200	100	100	100%	Verde	200	200	100%	Verde	

DESCRIPCIÓN DE RESULTADOS Y JUSTIFICACIÓN EN CASO DE VARIACIÓN SUPERIOR +- 10 POR CIENTO RESPECTO A LO PROGRAMADO

EVALUACIÓN DEL INDICADOR

La meta del cuarto trimestre se cumplió al 100%

DEPENDENCIA GENERAL O AUXILIAR: TURISMO

ELABORÓ
Nombre: Lic. Berick Palma Martínez
Cargo: Director de Turismo y Fomento



VS. SO.
Nombre: Lic. Susa Polina Martínez
Cargo: Directora de Turismo y Fomento



PDRM-08b FICHA TÉCNICA DE SEGUIMIENTO DE INDICADORES 2023 DE GESTIÓN O ESTRATÉGICO

PILAR /EJE TRANSVERSAL: Pilar 2: Económico
TEMA DE DESARROLLO: Desarrollo económico
PROGRAMA PRESUPUESTARIO: 03070101MAD629 Fomento turístico
PROYECTO: 0307010106001 Promoción e información turística

OBJETIVO DEL PROGRAMA PRESUPUESTARIO: Integra los proyectos que lleva a cabo el Gobierno Municipal para impulsar la inversión social y privada que incrementen la calidad de los servicios turísticos, desarrollando nuevos destinos altamente competitivos que generen ingresos y empleo para la población, a través de acciones tendientes a mejorar, diversificar y consolidar la oferta de infraestructura turística con una regulación administrativa concertada con los prestadores de servicios.

DEPENDENCIA GENERAL: TURISMO
DEPENDENCIA AUXILIAR: 349 Dirección de Turismo y Fomento a las Tradiciones (Fomento Turístico)

ESTRUCTURA DEL INDICADOR:

NOMBRE DEL INDICADOR: Porcentaje de acciones para promover los centros culturales.
FORMULA DE CÁLCULO: (Actividades de promoción realizadas en el trimestre actual/Actividades programadas en el trimestre anterior) *100

INTERPRETACIÓN: Registros administrativos.

DIMENSIÓN QUE ATIENDE: Económico **FRECUENCIA DE MEDICIÓN:** Trimestral Gestión

DESCRIPCIÓN DEL FACTOR DE COMPARACIÓN: 3.1. Implementación de actividades de promoción del turismo, cultural, religioso y gastronómico del Municipio.

ÁMBITO GEOGRÁFICO: Todo el Municipio

COBERTURA:

LÍNEA BASE:

COMPORTAMIENTO DE LAS VARIABLES DURANTE EL "CUARTO" TRIMESTRE

VARIABLE	UNIDAD DE MEDIDA	OPERACIÓN	META ANUAL	AVANCE TRIMESTRAL				AVANCE ACUMULADO			
				PROG.	%	ALCAN.	%	PROG.	%	ALCAN.	%
A.P.A. Actividades de promoción realizadas en el trimestre actual	Actividades	Sumable	2	0	0%	0	0%	2	100%	2	100%
A.P.A. Actividades programadas en el trimestre anterior	Actividades	Sumable	2	0	0%	0	0%	2	100%	2	100%

COMPORTAMIENTO DEL INDICADOR

DESCRIPCIÓN DE LA META ANUAL:

3.1. Implementación de actividades de promoción del turismo, cultural, religioso y gastronómico del Municipio.

META ANUAL	CUARTO TRIMESTRE									
	AVANCE TRIMESTRAL				SEMAFORO	AVANCE ACUMULADO				SEMAFORO
	PROG	ALC	EF %	PROG		ALC	EF %			
2	0	0	0%	2	2	100%	Verde			
2	0	0	0%	2	2	100%	Verde			

DESCRIPCIÓN DE RESULTADOS Y JUSTIFICACIÓN EN CASO DE VARIACIÓN SUPERIOR +- 10 POR CIENTO RESPECTO A LO PROGRAMADO

EVALUACIÓN DEL INDICADOR

No se programo meta en el trimestre.

DEPENDENCIA GENERAL O AUXILIAR: TURISMO

ELABORÓ
Nombre: Lic. Sonia Páez Martínez
Cargo: Directora de Turismo y Fomento
Firma:



VO. BO.
Nombre: Lic. Sonia Páez Martínez
Cargo: Directora de Turismo y Fomento
Firma:
SISTEMA DE PRESUPUESTO BASADO EN RESULTADOS MUNICIPALES



PbRM-08b FICHA TÉCNICA DE SEGUIMIENTO DE INDICADORES 2023 DE GESTIÓN O ESTRATÉGICO

PILAR /EJE TRANSVERSAL: Pfor 1: Económico
 TEMA DE DESARROLLO: Desarrollo económico
 PROGRAMA PRESUPUESTARIO: 03000301NF0123 Promoción artesanal
 PROYECTO: 030903010302 Promoción y fomento artesanal

OBJETIVO DEL PROGRAMA PRESUPUESTARIO: Agrupa los proyectos destinados a preservar y fomentar las expresiones artesanales municipales e impulsar su creatividad, diseño, producción y comercialización en el mercado local, nacional e Internacional, a fin de mejorar el nivel de vida de los artesanos y grupos étnicos.

DEPENDENCIA GENERAL: TURISMO
 DEPENDENCIA AUXILIAR: 133 Dirección de Turismo y Fomento a las Tradiciones (Fomento Artesanal)

ESTRUCTURA DEL INDICADOR

NOMBRE DEL INDICADOR: Tasa de variación de apoyos entregados a los artesanos
 FORMULA DE CÁLCULO: $(\text{Artesanos beneficiados con apoyos en el año actual} / \text{Artesanos beneficiados con apoyos en el año anterior}) * 100$
 INTERPRETACIÓN: Estadístico Interno
 DIMENSIÓN QUE ATIENDE: Eficacia
 FRECUENCIA DE MEDICIÓN: Anual Estratégico
 DESCRIPCIÓN DEL FACTOR DE COMPARACIÓN: Contribuir a fomentar la actividad artesanal del municipio mediante la gestión de apoyos federales y estatales.
 ÁMBITO GEOGRÁFICO: Todo el Municipio
 COBERTURA:
 LÍNEA BASE:

COMPORTAMIENTO DE LAS VARIABLES DURANTE EL "CUARTO" TRIMESTRE

VARIABLE	UNIDAD DE MEDIDA	OPERACIÓN	META ANUAL	AVANCE TRIMESTRAL				AVANCE ACUMULADO			
				PROG.	%	ALCAN.	%	PROG.	%	ALCAN.	%
A.3.A.A.ACT. Artesanos beneficiados con apoyos en el año actual	Artesanos beneficiados	Sumable	50	0	0%	0	0%	50	100%	50	100%
A.3.A.A.ANT. Artesanos beneficiados con apoyos en el año anterior	Artesanos beneficiados	Sumable	100	0	0%	0	0%	100	100%	100	100%

COMPORTAMIENTO DEL INDICADOR

DESCRIPCIÓN DE LA META ANUAL:

Contribuir a fomentar la actividad artesanal del municipio mediante la gestión de apoyos federales y estatales.

META ANUAL	CUARTO TRIMESTRE				SEMAFORO	AVANCE ACUMULADO				SEMAFORO
	AVANCE TRIMESTRAL					PROG.	ALC.	FF %	100%	
	PROG.	ALC.	FF %	100%						
50	0	0	0%	50	50	100%	Verde			
100	0	0	0%	100	100	100%	Verde			

DESCRIPCIÓN DE RESULTADOS Y JUSTIFICACIÓN EN CASO DE VARIACIÓN SUPERIOR + - 30 POR CIENTO RESPECTO A LO PROGRAMADO

EVALUACIÓN DEL INDICADOR

No se programó meta en el trimestre

DEPENDENCIA GENERAL O AUXILIAR: TURISMO

Elaboró:
 Nombre: Lic. María Patricia Martínez
 Cargo: Directora de Turismo y Fomento a las Tradiciones
 Firma:



VO. BO.
 Nombre: Lic. María Patricia Martínez
 Cargo: Directora de Turismo y Fomento a las Tradiciones
 Firma:



P6RM-08b FICHA TÉCNICA DE SEGUIMIENTO DE INDICADORES 2023 DE GESTIÓN O ESTRATÉGICO

PILAR /EJE TRANSVERSAL: Hbr 2: Económico
TEMA DE DESARROLLO: Desarrollo económico
PROGRAMA PRESUPUESTARIO: 03090501MP0123 Promoción artesanal
PROYECTO: 030903010204 Promoción y fomento artesanal

OBJETIVO DEL PROGRAMA PRESUPUESTARIO: Agrupa los proyectos destinados a preservar y fomentar las expresiones artesanales municipales e impulsar su creatividad, diseño, producción y comercialización en el mercado local, nacional e internacional, a fin de mejorar el nivel de vida de los artesanos y grupos étnicos.

DEPENDENCIA GENERAL: TURISMO
DEPENDENCIA AUXILIAR: 011 Dirección de Turismo y Fomento a las Tradiciones (Fomento Artesanal)

NOMBRE DEL INDICADOR: Tasa de variación en el número de artesanos participantes en eventos.

FORMULA DE CÁLCULO: $\frac{(\text{Artesanos participantes en eventos en el año actual} / \text{Artesanos participantes en eventos en el año anterior}) - 1}{1} * 100$

INTERPRETACIÓN: Padrón de beneficiados para eventos internos.

DIMENSIÓN QUE ATIENDE: Eficiencia
DESCRIPCIÓN DEL FACTOR DE COMPARACIÓN: Los artesanos participan e incrementan la venta de sus productos.
ÁMBITO GEOGRÁFICO: Todo el Municipio
COBERTURA:
LÍNEA BASE:

ESTRUCTURA DEL INDICADOR

FRECUENCIA DE MEDICIÓN: Anual Estratégico

COMPORTAMIENTO DE LAS VARIABLES DURANTE EL "CUARTO" TRIMESTRE

VARIABLE	UNIDAD DE MEDIDA	OPERACIÓN	META ANUAL	AVANCE TRIMESTRAL				AVANCE ACUMULADO			
				PROG.	%	ALCAN.	%	PROG.	%	ALCAN.	%
A.P.E.A.ACT. Artesanos participantes en eventos en el año actual	Artesanos participantes	Sumable	105		0%		INDIC	105	100%		0%
A.P.E.A.ANT. Artesanos participantes en eventos en el año anterior	Artesanos participantes	Sumable	100		0%		INDIC	100	100%		0%

COMPORTAMIENTO DEL INDICADOR

DESCRIPCIÓN DE LA META ANUAL:

Los artesanos participan e incrementan la venta de sus productos.

META ANUAL	CUARTO TRIMESTRE							
	AVANCE TRIMESTRAL				AVANCE ACUMULADO			
	PROG.	ALC	EF %	SEMAFORO	PROG	ALC	EF %	SEMAFORO
105	0	0	0.00/101		105	0	0%	
100	0	0	0.00/101		100	0	0%	

DESCRIPCIÓN DE RESULTADOS Y JUSTIFICACIÓN EN CASO DE VARIACIÓN SUPERIOR A - 10 POR CIENTO RESPECTO A LO PROGRAMADO

EVALUACIÓN DEL INDICADOR

DEPENDENCIA GENERAL O AUXILIAR: TURISMO

ELABORÓ:
Nombre: Lic. Soledad Padilla Martínez
Cargo: Directora de Turismo y Fomento a las Tradiciones



VO. BO.
Nombre: Lic. Soledad Padilla Martínez
Cargo: Directora de Turismo y Fomento a las Tradiciones



PbRM-08b FICHA TÉCNICA DE SEGUIMIENTO DE INDICADORES 2023 DE GESTIÓN O ESTRATÉGICO

PILAR /EJE TRANSVERSAL: Pilar 2: Económico
TEMA DE DESARROLLO: Desarrollo económico
PROGRAMA PRESUPUESTARIO: 03090301MCO925 Promoción artesanal
PROYECTO: 030903010292 Promoción y fomento artesanal

OBJETIVO DEL PROGRAMA PRESUPUESTARIO: Agrupa los proyectos destinados a preservar y fomentar las expresiones artesanales municipales e impulsar su creatividad, diseño, producción y comercialización en el mercado local, nacional e internacional, a fin de mejorar el nivel de vida de los artesanos y grupos étnicos.

DEPENDENCIA GENERAL: TURISMO
DEPENDENCIA AUXILIAR: 133 Dirección de Turismo y Fomento a las Tradiciones (Fomento Artesanal)

ESTRUCTURA DEL INDICADOR

NOMBRE DEL INDICADOR: Porcentaje de eventos realizados para la venta de los productos de los artesanos.
FORMULA DE CÁLCULO: (Eventos para la venta de los productos de los artesanos realizados/Eventos para la venta de los productos de los artesanos programados y/o gestionados) *100
INTERPRETACIÓN: Información del programa. Estadística Interna.
DIMENSIÓN QUE ATIENDE: Económico
DESCRIPCIÓN DEL FACTOR DE COMPARACIÓN: 1. Eventos realizados para la venta de los productos de los artesanos del municipio.
ÁMBITO GEOGRÁFICO: Todo el Municipio.
COBERTURA:
LÍNEA BASE:

FRECUENCIA DE MEDICIÓN: Semestral Gestión

COMPORTAMIENTO DE LAS VARIABLES DURANTE EL "CUARTO" TRIMESTRE

VARIABLE	UNIDAD DE MEDIDA	OPERACIÓN	META ANUAL	AVANCE TRIMESTRAL				AVANCE ACUMULADO			
				PROG.	%	ALCAN.	%	PROG.	%	ALCAN.	%
E.V.P.A.R. Eventos para la venta de los productos de los artesanos realizados	Eventos	Sumable	2	0	0%	0	0%	2	100%	1	50%
E.V.P.A.P.G. Eventos para la venta de los productos de los artesanos programados y/o gestionados	Eventos	Sumable	2	0	0%	0	0%	2	100%	1	50%

COMPORTAMIENTO DEL INDICADOR

DESCRIPCIÓN DE LA META ANUAL:

1. Eventos realizados para la venta de los productos de los artesanos del municipio.

META ANUAL	CUARTO TRIMESTRE									
	AVANCE TRIMESTRAL				SEMAFORO	AVANCE ACUMULADO				SEMAFORO
	PROG.	ALC	EF %	SEMAFORO		PROG.	ALC	EF %	SEMAFORO	
2	0	0	0%	0%	2	1	50%	Roto		
2	0	0	0%	0%	2	1	50%	Roto		

DESCRIPCIÓN DE RESULTADOS Y JUSTIFICACIÓN EN CASO DE VARIACIÓN SUPERIOR + - 10 POR CIENTO RESPECTO A LO PROGRAMADO

EVALUACIÓN DEL INDICADOR

No se programó meta en el trimestre

DEPENDENCIA GENERAL O AUXILIAR: TURISMO

ELABORO
 Nombre: Lic. Servé Palatin Martínez
 Cargo: Dirección de Turismo y Fomento a las Tradiciones
 Firma



VO. BO.
 Nombre: Lic. Servé Palatin Martínez
 Cargo: Dirección de Turismo y Fomento a las Tradiciones
 Firma
 SISTEMA DE PRESUPUESTO BASADO EN RESULTADOS MUNICIPALES



PbRM-08b FICHA TÉCNICA DE SEGUIMIENTO DE INDICADORES 2023 DE GESTIÓN O ESTRATÉGICO

PILAR /EJE TRANSVERSAL: Pilar 2: Económico
TEMA DE DESARROLLO: Desarrollo económica
PROGRAMA PRESUPUESTARIO: 0090301MAD123 Promoción artesanal
PROYECTO: 09090301M202 Promoción y fomento artesanal

OBJETIVO DEL PROGRAMA PRESUPUESTARIO: Agrupa los proyectos destinados a preservar y fomentar las expresiones artesanales municipales e impulsar su creatividad, diseño, producción y comercialización en el mercado local, nacional e internacional, a fin de mejorar el nivel de vida de los artesanos y grupos étnicos.

DEPENDENCIA GENERAL: TURISMO
DEPENDENCIA AUXILIAR: 103 Dirección de Turismo y Fomento a las Tradiciones (Fomento Artesanal)

ESTRUCTURA DEL INDICADOR

NOMBRE DEL INDICADOR: Porcentaje de pláticas informativas sobre promoción y comercialización.
FORMULA DE CÁLCULO: (Pláticas informativas sobre promoción y comercialización otorgadas/Pláticas informativas sobre promoción y comercialización programadas) *100

INTERPRETACIÓN: Listas de asistencia, Fotografías

DIMENSIÓN QUE ATIENDE: Calidad

FRECUENCIA DE MEDICIÓN: 0

DESCRIPCIÓN DEL FACTOR DE COMPARACIÓN: 1.1. Realización de pláticas informativas sobre promoción y comercialización de productos artesanales.

ÁMBITO GEOGRÁFICO: Todo el Municipio

COBERTURA:

LÍNEA BASE:

COMPORTAMIENTO DE LAS VARIABLES DURANTE EL "CUARTO" TRIMESTRE

VARIABLE	UNIDAD DE MEDIDA	OPERACIÓN	META ANUAL	AVANCE TRIMESTRAL				AVANCE ACUMULADO			
				PROG.	%	ALCAN.	%	PROG.	%	ALCAN.	%
P.L.P.C.O. Pláticas informativas sobre promoción y comercialización otorgadas	Actividades	Sumable	2	1	50%		0%	1	100%		0%
P.A.P.C.P. Pláticas informativas sobre promoción y comercialización programadas	Actividades	Sumable	2	1	50%		0%	1	100%		0%

COMPORTAMIENTO DEL INDICADOR

DESCRIPCIÓN DE LA META ANUAL:

1.1. Realización de pláticas informativas sobre promoción y comercialización de productos artesanales.

META ANUAL	CUARTO TRIMESTRE							
	AVANCE TRIMESTRAL			SEMAFORO	AVANCE ACUMULADO			SEMAFORO
	PROG.	ALC.	EF %		PROG.	ALC.	EF %	
2	1	0	0%	Verde	2	0	0%	Verde
2	1	0	0%	Verde	2	0	0%	Verde

DESCRIPCIÓN DE RESULTADOS Y JUSTIFICACIÓN EN CASO DE VARIACIÓN SUPERIOR +- 10 POR CIENTO RESPECTO A LO PROGRAMADO

EVALUACIÓN DEL INDICADOR

La meta se cumplió al 100% en el segundo trimestre

DEPENDENCIA GENERAL O AUXILIAR: TURISMO

ELABORÓ
Nombre: Lic. Sonia Palán Martínez
Cargo: Directora de Turismo y Fomento a las Tradiciones



VO. BO.
Nombre: Lic. Sergio Pineda Martínez
Cargo: Director de Turismo y Fomento a las Tradiciones

SISTEMA DE PRESUPUESTO BASADO EN RESULTADOS MUNICIPALES



PBRM-08b FICHA TÉCNICA DE SEGUIMIENTO DE INDICADORES 2023 DE GESTIÓN O ESTRATÉGICO

PLAZA /LÍNEA TRANSVERSAL: Es transversal a: igualdad de Género
TEMA DE DESARROLLO: Cultura de igualdad y prevención de la violencia contra las mujeres
PROGRAMA PRESUPUESTARIO: 02060805KPR023 igualdad de trato y oportunidades para la mujer y el hombre
PROYECTO: 020608050104 Apoyo social para el empoderamiento económico de la mujer

OBJETIVO DEL PROGRAMA PRESUPUESTARIO: Enlaza los proyectos para promover en todos los ámbitos sociales la igualdad sustantiva desde una perspectiva de género como una condición necesaria para el desarrollo integral de la sociedad, en igualdad de condiciones, oportunidades, derechos y obligaciones.

DEPENDENCIA GENERAL: DIRECCIÓN DE LAS MUJERES
DEPENDENCIA AUXILIAR: 352 Dirección de Atención a la Mujer (Atención a la Mujer)

ESTRUCTURA DEL INDICADOR

NOMBRE DEL INDICADOR: Porcentaje de mujeres y hombres beneficiadas con los programas de igualdad, equidad y prevención de violencia.
FORMULA DE CÁLCULO: (Número de mujeres y hombres beneficiados con programas de fomento a la igualdad, equidad y prevención de la violencia / Total de la población en el municipio) * 100

INTERPRETACIÓN: Registros administrativos de mujeres y hombres beneficiados con los programas de igualdad, equidad y prevención de violencia

DIMENSIÓN QUE ATIENDE: Eficiencia FRECUENCIA DE MEDICIÓN: Anual Estratégico
DESCRIPCIÓN DEL FACTOR DE COMPARACIÓN: Las mujeres y hombres del municipio cuentan con programas orientados a promover la igualdad y equidad de género, así como la prevención de la violencia.
ÁMBITO GEOGRÁFICO: Todo el Municipio
COBERTURA:
LÍNEA BASE:

COMPORTAMIENTO DE LAS VARIABLES DURANTE EL "CUARTO" TRIMESTRE

VARIABLE	UNIDAD DE MEDIDA	OPERACIÓN	META ANUAL	AVANCE TRIMESTRAL				AVANCE ACUMULADO			
				PROG.	%	ALCAN.	%	PROG.	%	ALCAN.	%
N.M.P.E.F.I.L.M. Número de mujeres y hombres beneficiados con programas de fomento a la igualdad, equidad y prevención de la violencia	Mujeres y Hombres	Sumable	4164	4164	100%	4164	100%	4164	100%	4164	100%
TAM: Total de la población en el municipio	Población	Sumable	304088	304088	100%	304088	100%	304088	100%	304088	100%

COMPORTAMIENTO DEL INDICADOR

DESCRIPCIÓN DE LA META ANUAL:

Las mujeres y hombres del municipio cuentan con programas orientados a promover la igualdad y equidad de género, así como la prevención de la violencia.

META ANUAL	CUARTO TRIMESTRE				AVANCE ACUMULADO			
	PROG.	ALC	EF%	SEMÁFORO	PROG.	ALC	EF%	SEMÁFORO
4164	4164	4164	100%	verde	4164	4164	100%	verde
304088	304088	304088	100%	verde	304088	304088	100%	verde

DESCRIPCIÓN DE RESULTADOS Y JUSTIFICACIÓN EN CASO DE VARIACIÓN SUPERIOR + - 10 POR CIENTO RESPECTO A LO PROGRAMADO

EVALUACIÓN DEL INDICADOR

DEPENDENCIA GENERAL O AUXILIAR: DIRECCIÓN DE LAS MUJERES

Nombre: Lic. Marcel Ramirez Blecua
Cargo: Encargado de despacho de Atención a la Mujer
Firma:

Nombre: Lic. Marcel Ramirez Blecua
Cargo: Encargado de despacho de Atención a la Mujer
Firma:
SISTEMA DE PRESUPUESTO BASADO EN RESULTADOS ALTERNATIVO





PRM-08b FICHA TÉCNICA DE SEGUIMIENTO DE INDICADORES 2023 DE GESTIÓN O ESTRATÉGICO

PILAR /EJE TRANSVERSAL: Eje transversal: Igualdad de Género
TEMA DE DESARROLLO: Cultura de igualdad y prevención de la violencia contra las mujeres
PROGRAMA PRESUPUESTARIO: 02060205R0123 Igualdad de trato y oportunidades para la mujer y el hombre
PROYECTO: 02060205D104 Apoyo social para el empoderamiento económico de la mujer

OBJETIVO DEL PROGRAMA PRESUPUESTARIO: Englobar los proyectos para promover en todos los ámbitos sociales, la igualdad sustantiva desde una perspectiva de género como una condición necesaria para el desarrollo integral de la sociedad, en igualdad de condiciones, oportunidades, derechos y obligaciones.

DEPENDENCIA GENERAL: DIRECCION DE LAS MUJERES
DEPENDENCIA AUXILIAR: 132 Dirección de Atención a la Mujer (Atención a la Mujer)

ESTRUCTURA DEL INDICADOR

NOMBRE DEL INDICADOR: Tasa de variación de la participación de mujeres y hombres en las actividades de los programas de igualdad, equidad y prevención de violencia.
FÓRMULA DE CÁLCULO: $\frac{\text{Número de mujeres y hombres que participan en las actividades de igualdad, equidad y prevención de la violencia en el año actual}}{\text{Total de mujeres y hombres que participan en las actividades de igualdad, equidad y prevención de la violencia en el año anterior}} \times 100$

INTERPRETACIÓN: Registros administrativos de la participación de mujeres y hombres en las actividades de los programas de igualdad, equidad y prevención de violencia.

DIMENSIÓN QUE ATIENDE: Física. **FRECUENCIA DE MEDICIÓN:** Anual Estratégico

DESCRIPCIÓN DEL FACTOR DE COMPARACIÓN: Contribuir a la igualdad sustantiva de oportunidades, derechos y obligaciones entre mujeres y hombres mediante actividades de concientización y educación que permitan un desarrollo integral de la sociedad.

ÁMBITO GEOGRÁFICO: Todo el Municipio

COBERTURA:
LÍNEA BASE:

COMPORTAMIENTO DE LAS VARIABLES DURANTE EL "CUARTO" TRIMESTRE

VARIABLE	UNIDAD DE MEDIDA	OPERACIÓN	META ANUAL	AVANCE TRIMESTRAL				AVANCE ACUMULADO			
				PROG.	%	ALCAN.	%	PROG.	%	ALCAN.	%
N.M.H.P.A. (P.V.A.A.C.T.) Número de mujeres y hombres que participan en las actividades de igualdad, equidad y prevención de la violencia en el año actual	Mujeres y hombres	Suma	4124	4124	100%	4124	100%	4124	100%	4124	100%
T.M.H.P.A. (P.V.A.A.C.T.) Total de mujeres y hombres que participan en las actividades de igualdad, equidad y prevención de la violencia en el año anterior	Mujeres y hombres	Suma	4124	4124	100%	4124	100%	4124	100%	4124	100%

COMPORTAMIENTO DEL INDICADOR

DESCRIPCIÓN DE LA META ANUAL:

Contribuir a la igualdad sustantiva de oportunidades, derechos y obligaciones entre mujeres y hombres mediante actividades de concientización y educación que permitan un desarrollo integral de la sociedad.

META ANUAL	CUARTO TRIMESTRE				SEMAFORO	PROG.	ALC.	ES %	SEMAFORO
	PROG.	ALC.	ES %	SEMAFORO					
4124	4124	4124	100%	verde	4124	4124	100%	verde	
4124	4124	4124	100%	verde	4124	4124	100%	verde	

DESCRIPCIÓN DE RESULTADOS Y JUSTIFICACIÓN EN CASO DE VARIACIÓN SUPERIOR +- 10 POR CIENTO RESPECTO A LO PROGRAMADO

EVALUACIÓN DEL INDICADOR

DEPENDENCIA GENERAL O AUXILIAR: DIRECCION DE LAS MUJERES

ELABORÓ:
Nombre: Lic. Marcela Ramírez Méndez
Cargo: Dirección de Atención a la Mujer

VO. BO.:
Nombre: Lic. Marcela Ramírez Méndez
Cargo: Ejecutiva de soporte de Atención a la Mujer



PdRM-08b FICHA TÉCNICA DE SEGUIMIENTO DE INDICADORES 2023 DE GESTIÓN O ESTRATÉGICO

PILAR /EJE TRANSVERSAL: Eje transversal: Igualdad de Género
TEMA DE DESARROLLO: Cultura de igualdad y prevención de la violencia contra las mujeres
PROGRAMA PRESUPUESTARIO: 02060605N02123 Igualdad de trato y oportunidades para la mujer y el hombre
PROYECTO: 020606050104 Apoyo social para el empoderamiento económico de la mujer

OBJETIVO DEL PROGRAMA PRESUPUESTARIO: Impulsar los proyectos para promover en todos los ámbitos sociales la igualdad sustantiva desde una perspectiva de género como una condición necesaria para el desarrollo integral de la sociedad, en igualdad de condiciones, oportunidades, derechos y obligaciones.

DEPENDENCIA GENERAL: DIRECCIÓN DE LAS MUJERES
DEPENDENCIA ALUMBAR: 152 Dirección de Atención a la Mujer (Atención a la Mujer)

NOMBRE DEL INDICADOR: Tasa de variación en el número de mujeres y hombres en edad productiva capacitados.
FORMULA DE CÁLCULO: [(Número de mujeres y hombres en edad productiva capacitados en el año actual / Número de mujeres y hombres en edad productiva capacitados en el año anterior)-1] *100

INTERPRETACIÓN: Registros administrativos de mujeres y hombres en edad productiva capacitados.

DIMENSIÓN QUE ATIENDE: Económico **FRECUENCIA DE MEDICIÓN:** Semestral Gestión

DESCRIPCIÓN DEL FACTOR DE COMPARACIÓN: 1. Capacitación de las mujeres y hombres para el trabajo realizada.

ÁMBITO GEOGRÁFICO: Todo el Municipio

COBERTURA:

LÍNEA BASE:

COMPORTAMIENTO DE LAS VARIABLES DURANTE EL "CUARTO" TRIMESTRE

VARIABLE	UNIDAD DE MEDIDA	OPERACIÓN	META ANUAL	AVANCE TRIMESTRAL				AVANCE ACUMULADO			
				PROG.	%	ALCAN.	%	PROG.	%	ALCAN.	%
K.M.H.P.C.A.C.T. Número de mujeres y hombres en edad productiva capacitados en el año actual	Mujeres y Hombres	Suma	1500	1500	100%	1500	100%	1500	100%	1500	100%
K.M.H.P.C.A.A.N.T. Número de mujeres y hombres en edad productiva capacitados en el año anterior	Mujeres y Hombres	Suma	2000	2000	100%	2000	100%	2000	100%	2000	100%

COMPORTAMIENTO DEL INDICADOR

DESCRIPCIÓN DE LA META ANUAL:

1. Capacitación de las mujeres y hombres para el trabajo realizada.

META ANUAL	CUARTO TRIMESTRE							
	AVANCE TRIMESTRAL				AVANCE ACUMULADO			
	PROG.	ALC.	SEMAFORO	PROG.	ALC.	EF %	SEMAFORO	
1500	1500	100%	Verde	1500	1500	100%	Verde	
2000	2000	100%	Verde	2000	2000	100%	Verde	

DESCRIPCIÓN DE RESULTADOS Y JUSTIFICACIÓN EN CASO DE VARIACIÓN SUPERIOR + - 10 POR CIENTO RESPECTO A LO PROGRAMADO

EVALUACIÓN DEL INDICADOR

La meta del cuarto trimestre se cumplió al 100%

DEPENDENCIA GENERAL O ALUMBAR: DIRECCIÓN DE LAS MUJERES

ELABORÓ
 Nombre: Uic. Maribel Ramos Morales
 Cargo: Encargada de despacho de Atención a la Mujer

VO. BO.
 Nombre: Uic. Maribel Ramos Morales
 Cargo: Encargada de despacho de Atención a la Mujer
 SISTEMA DE PLANIFICACIÓN BASADO EN RESULTADOS MUNICIPALES





PdRM-08b FICHA TÉCNICA DE SEGUIMIENTO DE INDICADORES 2023 DE GESTIÓN O ESTRATÉGICO

PILAR /EJE TRANSVERSAL: Eje transversal I: Igualdad de Género
TEMA DE DESARROLLO: Cultura de igualdad y prevención de la violencia contra las mujeres
PROGRAMA PRESUPUESTARIO: 02060805NC0223 Igualdad de trato y oportunidades para la mujer y el hombre
PROYECTO: 020608050104 Apoyo social para el empoderamiento económico de la mujer

OBJETIVO DEL PROGRAMA PRESUPUESTARIO: Engloba las acciones para promover en todos los ámbitos sociales la igualdad sustantiva desde una perspectiva de género como una condición necesaria para el desarrollo integral de la sociedad, en igualdad de condiciones, oportunidades, derechos y obligaciones.

DEPENDENCIA GENERAL: DIRECCION DE LAS MUJERES
DEPENDENCIA AUXILIAR: 152 Dirección de Atención a la Mujer (Atención a la Mujer)

ESTRUCTURA DEL INDICADOR

NOMBRE DEL INDICADOR: Porcentaje de mujeres y padres trabajadores beneficiados con apoyos escolares para sus hijos.
FÓRMULA DE CÁLCULO: $\frac{\text{Número de Mujeres y padres trabajadores beneficiados con apoyos escolares para sus hijos}}{\text{Total de mujeres y padres trabajadores que solicitan apoyo escolar para sus hijos}} * 100$
INTERPRETACIÓN: Regiones administrativas Mujeres y padrestrabajadores beneficiados con apoyos escolares para sus hijos.
DIMENSIÓN QUE ATIENDE: Económico
DESCRIPCIÓN DEL FACTOR DE COMPARACIÓN: 2. Apoyos escolares a hijos de madres y padres trabajadores otorgados.
ÁMBITO GEOGRÁFICO: Todo el Municipio
COBERTURA:
LÍNEA BASE:

FRECUENCIA DE MEDICIÓN: Semestral Gestión

COMPORTAMIENTO DE LAS VARIABLES DURANTE EL "CUARTO" TRIMESTRE

VARIABLE	UNIDAD DE MEDIDA	OPERACIÓN	META ANUAL	AVANCE TRIMESTRAL				AVANCE ACUMULADO			
				PROG.	%	ALCAN.	%	PROG.	%	ALCAN.	%
N.M.P.T.S.A.E.H. Número de mujeres y padres trabajadores beneficiados con apoyos escolares para sus hijos	Mujeres y Padres	Suma	10	8	80%	8	100%	10	100%	10	100%
T.M.P.T.S.A.E.H. Total de mujeres y padres trabajadores que solicitan apoyo escolar para sus hijos	Mujeres y Padres	Suma	10	8	80%	8	100%	10	100%	10	100%

COMPORTAMIENTO DEL INDICADOR

DESCRIPCIÓN DE LA META ANUAL:

2. Apoyos escolares a hijos de madres y padres trabajadores otorgados

META ANUAL	CUARTO TRIMESTRE							
	AVANCE TRIMESTRAL				AVANCE ACUMULADO			
	PROG.	ALC.	EF %	SEÑALADO	PROG.	ALC.	EF %	SEÑALADO
10	8	8	100%	Verde	10	10	100%	Verde
10	8	8	100%	Verde	10	10	100%	Verde

DESCRIPCIÓN DE RESULTADOS Y JUSTIFICACIÓN EN CASO DE VARIACIÓN SUPERIOR + - 10 POR CIENTO RESPECTO A LO PROGRAMADO

EVALUACIÓN DEL INDICADOR

La meta del cuarto trimestre se cumplió al 100%

DEPENDENCIA GENERAL O AUXILIAR: DIRECCION DE LAS MUJERES

ELABORO
Nombre: Lic. Marcela Ramos Mendez
Cargo: Encargada de despacho Atención a la Mujer
Firma:

VO. BO.
Nombre: Lic. Marcela Ramos Mendez
Cargo: Encargada de despacho de Atención a la Mujer
Firma:



PBRM-08b FICHA TÉCNICA DE SEGUIMIENTO DE INDICADORES 2023 DE GESTIÓN O ESTRATÉGICO

PILAR /EJE TRANSVERSAL: Eje transversal: Igualdad de Género
TEMA DE DESARROLLO: Cultura de igualdad y prevención de la violencia contra las mujeres
PROGRAMA PRESUPUESTARIO: 02060803NC0323 Igualdad de trato y oportunidades para la mujer y el hombre
PROYECTO: 020608090204 Apoyo social para el empoderamiento económico de la mujer

OBJETIVO DEL PROGRAMA PRESUPUESTARIO: Englobar los proyectos para promover en todos los ámbitos sociales la igualdad sustantiva desde una perspectiva de género como una condición necesaria para el desarrollo integral de la sociedad, en igualdad de condiciones, oportunidades, derechos y obligaciones.

DEPENDENCIA GENERAL: DIRECCIÓN DE LAS MUJERES
DEPENDENCIA AUXILIAR: 152 Dirección de Atención a la Mujer (Atención a la Mujer)

ESTRUCTURA DEL INDICADOR

NOMBRE DEL INDICADOR: Porcentaje de mujeres y hombres beneficiados a través de programas de cultura de igualdad.
FORMULA DE CÁLCULO: (Número de mujeres y hombres beneficiados con programas de cultura de igualdad de género / Total de Mujeres y hombres del municipio) *100
INTERPRETACIÓN: Registros administrativos de mujeres y hombres beneficiados a través de programas de cultura de igualdad.
DIMENSIÓN QUE ATIENDE: Económico **FRECUENCIA DE MEDICIÓN:** Semestral Gestión
DESCRIPCIÓN DEL FACTOR DE COMPARACIÓN: 3. Programa de cultura de igualdad, equidad y prevención de la violencia contra las mujeres y hombres realizado.
ÁMBITO GEOGRÁFICO: Todo el Municipio
COBERTURA:
LÍNEA BASE:

COMPORTAMIENTO DE LAS VARIABLES DURANTE EL "CUARTO" TRIMESTRE

VARIABLE	UNIDAD DE MEDIDA	OPERACIÓN	META ANUAL	AVANCE TRIMESTRAL				AVANCE ACUMULADO			
				PROG.	%	ALCAN.	%	PROG.	%	ALCAN.	%
N.M.H.-B.P.C.I.S. Número de mujeres y hombres beneficiados con programas de cultura de igualdad de género	Mujeres y hombres	Sumable	1500	1500	100%	1500	100%	1500	100%	1500	100%
T.M.H.-M.U. Total de mujeres y hombres del municipio	Población	Constante	304088	304088	100%	304088	100%	304088	100%	304088	100%

COMPORTAMIENTO DEL INDICADOR

DESCRIPCIÓN DE LA META ANUAL:

3. Programa de cultura de igualdad, equidad y prevención de la violencia contra las mujeres y hombres realizado.

META ANUAL	CUARTO TRIMESTRE							
	AVANCE TRIMESTRAL				AVANCE ACUMULADO			
	PROG.	ALC.	EF %	SEMAFORO	PROG.	ALC.	EF %	SEMAFORO
1500	1500	1500	100%	Verde	1500	1500	100%	Verde
304088	304088	304088	100%	Verde	304088	304088	100%	Verde

DESCRIPCIÓN DE RESULTADOS Y JUSTIFICACIÓN EN CASO DE VARIACIÓN SUPERIOR + - 10 POR CIENTO RESPECTO A LO PROGRAMADO

EVALUACIÓN DEL INDICADOR

La meta del cuarto trimestre se cumplió al 100%

DEPENDENCIA GENERAL O AUXILIAR: DIRECCIÓN DE LAS MUJERES

ELABORÓ
Nombre: Lic. María Remedios Morales
Cargo: Encargada de despacho de Atención a la Mujer
Fecha:

NO. 00.
Nombre: Lic. Verónica Ramírez Morales
Cargo: Encargada de despacho de Atención a la Mujer
Fecha:
 SISTEMA DE PRESUPUESTO BASADO EN RESULTADOS FINANCIEROS





PbRM-08b FICHA TÉCNICA DE SEGUIMIENTO DE INDICADORES 2023 DE GESTIÓN O ESTRATÉGICO

PIELES/ EJE TRANSVERSAL: Eje transversal - Igualdad de Género
TEMA DE DESARROLLO: Cultura de Igualdad y prevención de la violencia contra las mujeres
PROGRAMA PRESUPUESTARIO: 02060805KA0123 Igualdad de trato y oportunidades para la mujer y el hombre
PROYECTO: 020608050104 Apoyo social para el empoderamiento económico de la mujer

OBJETIVO DEL PROGRAMA PRESUPUESTARIO: Engloba los proyectos para promover en todos los ámbitos sociales la igualdad sustantiva desde una perspectiva de género como una condición necesaria para el desarrollo integral de la sociedad, en igualdad de condiciones, oportunidades, derechos y abilitaciones.

DEPENDENCIA GENERAL: DIRECCIÓN DE LAS MUJERES
DEPENDENCIA AUXILIAR: 152 Dirección de Atención a la Mujer (Atención a la Mujer)

ESTRUCTURA DEL INDICADOR

NOMBRE DEL INDICADOR: Porcentaje de mujeres y hombres capacitados en áreas productivas.
FORMULA DE CALCULO: (Número de mujeres y hombres que recibieron capacitación para el trabajo / Total de mujeres y hombres asistentes a los cursos de capacitación para el trabajo impartidos por el municipio) *100

INTERPRETACIÓN: Registros administrativos de mujeres y hombres capacitados en áreas productivas.

DIMENSIÓN QUE ATIENDE: Calidad **FRECUENCIA DE MEDICIÓN:** Trimestral Gestión

DESCRIPCIÓN DEL FACTOR DE COMPARACIÓN: 1.1. Impartición de cursos de formación para el trabajo en distintas áreas productivas.

ÁMBITO GEOGRÁFICO: Todo el Municipio.

COBERTURA:
LÍNEA BASE:

COMPORTAMIENTO DE LAS VARIABLES DURANTE EL "CUARTO" TRIMESTRE

VARIABLE	UNIDAD DE MEDIDA	OPERACIÓN	META ANUAL	AVANCE TRIMESTRAL				AVANCE ACUMULADO			
				PROG.	%	ALCAN.	%	PROG.	%	ALCAN.	%
M.M.H.S.C.T. Número de mujeres y hombres que recibieron capacitación para el trabajo	Mujeres y hombres	Sumable	750	300	40%	300	100%	750	100%	750	100%
T.M.H.A.C.C.T.I.M. Total de mujeres y hombres asistentes a los cursos de capacitación para el trabajo impartidos por el municipio.	Mujeres y hombres	Sumable	750	300	40%	300	100%	750	100%	750	100%

COMPORTAMIENTO DEL INDICADOR

DESCRIPCIÓN DE LA META ANUAL:

1.1. Impartición de cursos de formación para el trabajo en distintas áreas productivas.

META ANUAL	CUARTO TRIMESTRE				AVANCE ACUMULADO			
	AVANCE TRIMESTRAL		SEMAFORO	AVANCE ACUMULADO		SEMAFORO		
	PROG	ALC		PROG	ALC			
750	300	300	100%	Verde	750	750	100%	Verde
750	300	300	100%	Verde	750	750	100%	Verde

DESCRIPCIÓN DE RESULTADOS Y JUSTIFICACIÓN EN CASO DE VARIACIÓN SUPERIOR + - 10 POR CIENTO RESPECTO A LO PROGRAMADO

EVALUACIÓN DEL INDICADOR

La meta del cuarto trimestre se cumplió al 100%

DEPENDENCIA GENERAL O AUXILIAR: DIRECCIÓN DE LAS MUJERES

ELABORÓ
Nombre: Lic. Marcela Ramírez Morales
Cargo: Encargada de despacho de Atención a la Mujer

VO. BO.
Nombre: Lic. Marcela Ramírez Morales
Cargo: Encargada de despacho de Atención a la Mujer





P6RM-08b FICHA TÉCNICA DE SEGUIMIENTO DE INDICADORES 2023 DE GESTIÓN O ESTRATÉGICO

PILAR / EJE TRANSVERSAL: Eje transversal 1: Igualdad de Género

TEMA DE DESARROLLO: Cultura de igualdad y prevención de la violencia contra las mujeres.

PROGRAMA PRESUPUESTARIO: 02060005KA0223 Igualdad de trato y oportunidades para la mujer y el hombre

PROYECTO: 020600050104 Apoyo social para el empoderamiento económico de la mujer.

OBJETIVO DEL PROGRAMA PRESUPUESTARIO: Incluye los proyectos para promover en todos los ámbitos sociales la igualdad sustantiva desde una perspectiva de género como una condición necesaria para el desarrollo integral de la sociedad, en igualdad de condiciones, oportunidades, derechos y obligaciones.

DEPENDENCIA GENERAL: DIRECCION DE LAS MUJERES

DEPENDENCIA AUXILIAR: 152 Dirección de Atención a la Mujer (Atención a la Mujer)

ESTRUCTURA DEL INDICADOR

NOMBRE DEL INDICADOR: Porcentaje de mujeres y hombres colocados en el mercado laboral mediante la bolsa de trabajo.

FORMULA DE CÁLCULO: (Mujeres y hombres colocados en el mercado laboral mediante la bolsa de trabajo / Total de Mujeres y hombres inscritos en la bolsa de trabajo) *100

INTERPRETACIÓN: Registros administrativos Mujeres y hombres colocados en el mercado laboral mediante la bolsa de trabajo.

DIMENSIÓN QUE ATIENDE: Económico

RECURRENCIA DE MEDICIÓN: Trimestral Gestión

DESCRIPCIÓN DEL FACTOR DE COMPARACIÓN: 1.2. Consolidación de una bolsa de trabajo que facilite la inserción laboral de mujeres y hombres.

ÁMBITO GEOGRÁFICO: Todo el Municipio

COBERTURA:

UNICA BASE:

COMPORTAMIENTO DE LAS VARIABLES DURANTE EL "CUARTO" TRIMESTRE

VARIABLE	UNIDAD DE MEDIDA	OPERACIÓN	META ANUAL	AVANCE TRIMESTRAL				AVANCE ACUMULADO			
				PROG.	%	ALCAN.	%	PROG.	%	ALCAN.	%
M.H.C.A.L.M.E.T. Mujeres y hombres colocados en el mercado laboral mediante la bolsa de trabajo	Mujeres y Hombres	Sumable	750	300	40%	300	100%	750	100%	750	100%
T.V.H.H.S.T. Total de mujeres y hombres inscritos en la bolsa de trabajo	Mujeres y Hombres	Sumable	750	300	40%	300	100%	750	100%	750	100%

COMPORTAMIENTO DEL INDICADOR

DESCRIPCIÓN DE LA META ANUAL:

1.2. Consolidación de una bolsa de trabajo que facilite la inserción laboral de mujeres y hombres.

META ANUAL	CUARTO TRIMESTRE								
	AVANCE TRIMESTRAL				SEMAFORO	AVANCE ACUMULADO			
	PROG.	ALC.	EF %	PROG.		ALC.	EF %	SEMAFORO	
750	300	300	100%	Verde	750	750	100%	Verde	
750	300	300	100%	Verde	750	750	100%	Verde	

DESCRIPCIÓN DE RESULTADOS Y JUSTIFICACIÓN EN CASO DE VARIACIÓN SUPERIOR + o - 10 POR CIENTO RESPECTO A LO PROGRAMADO

EVALUACIÓN DEL INDICADOR

La meta del cuarto trimestre se cumplió al 100%

DEPENDENCIA GENERAL O AUXILIAR: DIRECCION DE LAS MUJERES

ELABORO

Nombre: Lic. Verónica Rangel Velasco

Cargo: Encargada de despacho de Atención a la Mujer



VO. BO.

Nombre: Lic. Verónica Rangel Velasco

Cargo: Firma

DIRECCION DE PRESUPUESTO, RAPORTE Y RESULTADOS MUNICIPALES



PDRM-085 FICHA TÉCNICA DE SEGUIMIENTO DE INDICADORES 2023 DE GESTIÓN O ESTRATÉGICO

PILAR /LÍNEA TRANSVERSAL: Eje transversal II: Igualdad de Género
TEMA DE DESARROLLO: Cultura de igualdad y prevención de la violencia contra las mujeres
PROGRAMA PRESUPUESTARIO: 02060805NA0023 Igualdad de trato y oportunidades para la mujer y el hombre
PROYECTO: 020608050104 Apoyo social para al empoderamiento económico de la mujer

OBJETIVO DEL PROGRAMA PRESUPUESTARIO: Ejecutar los proyectos para promover en todos los ámbitos sociales la igualdad sustantiva desde una perspectiva de género como una condición necesaria para el desarrollo integral de la sociedad, en igualdad de condiciones, oportunidades, derechos y obligaciones.

DEPENDENCIA GENERAL: DIRECCIÓN DE LAS MUJERES
DEPENDENCIA AUXILIAR: 152 Dirección de Atención a la Mujer (Atención a la Mujer)

ESTRUCTURA DEL INDICADOR

NOMBRE DEL INDICADOR: Porcentaje de solicitudes de apoyos escolares para hijos de mujeres y hombres trabajadores atendidas.
FORMULA DE CÁLCULO: (Número de solicitudes de apoyos escolares para hijos de mujeres y hombres trabajadores atendidas / Total de solicitudes de apoyos escolares para hijos de mujeres y hombres trabajadores recibidas) *100
INTERPRETACIÓN: Registros administrativos de solicitudes de apoyos escolares para hijos de mujeres y hombres trabajadores atendidas.
DIMENSIÓN QUE ATIENDE: Calidad **FRECUENCIA DE MEDICIÓN:** Trimestral Gestión
DESCRIPCIÓN DEL FACTOR DE COMPARACIÓN: 2.1. Recepción y análisis de solicitudes de apoyos escolares.
ÁMBITO GEOGRÁFICO: Todo el Municipio
COBERTURA:
LÍNEA BASE:

COMPORTAMIENTO DE LAS VARIABLES DURANTE EL "CUARTO" TRIMESTRE

VARIABLE	UNIDAD DE MEDIDA	OPERACIÓN	META ANUAL	AVANCE TRIMESTRAL				AVANCE ACUMULADO			
				PROG.	%	ALCAN.	%	PROG.	%	ALCAN.	%
M.S.A.E.M.M.T.A. Número de solicitudes de apoyos escolares para hijos de mujeres y hombres trabajadores atendidas	Solicitudes	Sumado	10	3	30%	3	30%	10	100%	10	100%
T.S.A.E.M.M.T.A. Total de solicitudes de apoyos escolares para hijos de mujeres y hombres trabajadores recibidas	Solicitudes	Sumado	10	3	30%	3	30%	10	100%	10	100%

COMPORTAMIENTO DEL INDICADOR

DESCRIPCIÓN DE LA META ANUAL:

2.1. Recepción y análisis de solicitudes de apoyos escolares.

META ANUAL	CUARTO TRIMESTRE							
	AVANCE TRIMESTRAL				AVANCE ACUMULADO			
	PROG.	ALC.	ES %	SEMAFORO	PROG.	ALC.	ES %	SEMAFORO
10	3	3	30%	Verde	10	10	100%	Verde
10	3	3	100%	Verde	10	10	100%	Verde

DESCRIPCIÓN DE RESULTADOS Y JUSTIFICACIÓN EN CASO DE VARIACIÓN SUPERIOR + 10 POR CIENTO RESPECTO A LO PROGRAMADO

EVALUACIÓN DEL INDICADOR

La meta del cuarto trimestre se cumplió al 100%

DEPENDENCIA GENERAL O AUXILIAR: DIRECCIÓN DE LAS MUJERES

ELABORO
Nombre: Lic. María Rómulo Ureala
Cargo: Encargada de Dirección de Atención a la Mujer **Firma**

VO. BO.
Nombre: Lic. Verónica María Pineda
Cargo: Encargada de Dirección de Atención a la Mujer **Firma**
 SISTEMA DE PRESUPUESTO BASADO EN RESULTADOS FINANCIEROS





PBRM-08b FICHA TÉCNICA DE SEGUIMIENTO DE INDICADORES 2023 DE GESTIÓN O ESTRATÉGICO

PILAR /EJE TRANSVERSAL: Eje transversal - Igualdad de Género
TEMA DE DESARROLLO: Cultura de igualdad y prevención de la violencia contra las mujeres
PROGRAMA PRESUPUESTARIO: 0006005NAD423 Igualdad de Oportunidades para la mujer y el hombre
PROYECTO: 02060050104 Apoyo social para el empoderamiento económico de la mujer

OBJETIVO DEL PROGRAMA PRESUPUESTARIO: Engloba los proyectos para promover en todos los ámbitos sociales la igualdad sustantiva desde una perspectiva de género como una condición necesaria para el desarrollo integral de la sociedad, en igualdad de condiciones, oportunidades, derechos y obligaciones.

DEPENDENCIA GENERAL: DIRECCIÓN DE LAS MUJERES
DEPENDENCIA AUXILIAR: 052 Dirección de Atención a la Mujer (Atención a la Mujer)

ESTRUCTURA DEL INDICADOR

NOMBRE DEL INDICADOR: Porcentaje de eventos en materia de género realizados.
FORMULA DE CÁLCULO: (Eventos en materia de género realizados/Eventos en materia de género programados) *100

INTERPRETACIÓN: Registros administrativos de eventos en materia de género realizados.
DIMENSIÓN QUE ATENDE: Cuantitativa
FRECUENCIA DE MEDICIÓN: Trimestral Gestión
DESCRIPCIÓN DEL FACTOR DE COMPARACIÓN: 3.1. Realizar reuniones para la promoción de la cultura de igualdad, equidad y prevención de la violencia de género
ÁMBITO GEOGRÁFICO: Todo el Municipio
COBERTURA:
LÍNEA BASE:

COMPORTAMIENTO DE LAS VARIABLES DURANTE EL "CUARTO" TRIMESTRE

VARIABLE	UNIDAD DE MEDIDA	OPERACIÓN	META ANUAL	AVANCE TRIMESTRAL				AVANCE ACUMULADO			
				PROG.	%	ALCAN.	%	PROG.	%	ALCAN.	%
3.1.1.1. E.E. Eventos en materia de género realizados	Eventos	Suma	15	3	20%	3	20%	15	100%	15	100%
3.1.1.2. E.E. Eventos en materia de género programados	Eventos	Suma	15	3	20%	3	20%	15	100%	15	100%

COMPORTAMIENTO DEL INDICADOR

DESCRIPCIÓN DE LA META ANUAL:

3.1. Realizar reuniones para la promoción de la cultura de igualdad, equidad y prevención de la violencia de género

META ANUAL	CUARTO TRIMESTRE								
	AVANCE TRIMESTRAL				SEMAFORO	AVANCE ACUMULADO			
	PROG.	ALC.	EF %	SEMAFORO		PROG.	ALC.	EF %	SEMAFORO
15	3	3	100%	Verde	15	15	100%	Verde	
15	3	3	100%	Verde	15	15	100%	Verde	

DESCRIPCIÓN DE RESULTADOS Y JUSTIFICACIÓN EN CASO DE VARIACIÓN SUPERIOR + - 10 POR CIENTO RESPECTO A LO PROGRAMADO

EVALUACIÓN DEL INDICADOR

La meta del cuarto trimestre se cumplió al 100%

DEPENDENCIA GENERAL O AUXILIAR: DIRECCIÓN DE LAS MUJERES

ELABORÓ:
Nombre: Lic. Maribel Ramírez Morales
Cargo: Encargada de Atención de Atención a la Mujer
Fecha:

VO. BO.:
Nombre: Lic. Maribel Ramírez Morales
Cargo: Encargada de Atención de Atención a la Mujer
Fecha:
 SISTEMA DE PRESUPUESTO BASADO EN RESULTADOS ALTERNATIVO



P6RM-08b FICHA TÉCNICA DE SEGUIMIENTO DE INDICADORES 2023 DE GESTIÓN O ESTRATÉGICO

PILAR /EJE TRANSVERSAL: Eje transversal: Igualdad de Género
TEMA DE DESARROLLO: Cultura de igualdad y prevención de la violencia contra las mujeres
PROGRAMA PRESUPUESTARIO: 0206000NAB0523 Igualdad de trato y oportunidades para la mujer y el hombre
PROYECTO: 020600050304 Apoyo social para el empoderamiento económico de la mujer

OBJETIVO DEL PROGRAMA PRESUPUESTARIO: Engloba los proyectos para promover en todos los ámbitos sociales la igualdad sustantiva desde una perspectiva de género como una condición necesaria para el desarrollo integral de la sociedad, en igualdad de condiciones, oportunidades, derechos y obligaciones.

DEPENDENCIA GENERAL: DIRECCION DE LAS MUJERES
DEPENDENCIA AUXILIAR: 152 Dirección de Atención a la Mujer (Atención a la Mujer)

ESTRUCTURA DEL INDICADOR

NOMBRE DEL INDICADOR: Porcentaje de pláticas con perspectiva de género realizadas.
FORMULA DE CÁLCULO: (Pláticas con perspectiva de género realizadas/Pláticas con perspectiva de género programadas) *100

INTERPRETACIÓN: Registros administrativos de pláticas con perspectiva de género realizadas.
DIMENSIÓN QUE ATIENDE: Económico **FRECUENCIA DE MEDICIÓN:** Trimestral Gestión
DESCRIPCIÓN DEL FACTOR DE COMPARACIÓN: 3.2. Impartición de pláticas en temas con perspectiva de género en el territorio municipal.
ÁMBITO GEOGRÁFICO: Todo el Municipio
COBERTURA:
LÍNEA BASE:

COMPORTAMIENTO DE LAS VARIABLES DURANTE EL "CUARTO" TRIMESTRE

VARIABLE	UNIDAD DE MEDIDA	OPERACIÓN	META ANUAL	AVANCE TRIMESTRAL				AVANCE ACUMULADO			
				PROG.	%	ALCAN.	%	PROG.	%	ALCAN.	%
P.P.G.M. Pláticas con perspectiva de género realizadas.	Pláticas	Semanal	15	3	20%	3	100%	15	100%	15	100%
P.P.G.M. Pláticas con perspectiva de género programadas.	Pláticas	Semanal	15	3	20%	3	100%	15	100%	15	100%

COMPORTAMIENTO DEL INDICADOR

DESCRIPCIÓN DE LA META ANUAL:

3.2. Impartición de pláticas en temas con perspectiva de género en el territorio municipal.

META ANUAL	CUARTO TRIMESTRE							
	AVANCE TRIMESTRAL				AVANCE ACUMULADO			
	PROG.	ALC.	EF %	SEMAFORO	PROG.	ALC.	EF %	SEMAFORO
15	3	3	200%	Verde	15	15	100%	Verde
15	3	3	200%	Verde	15	15	100%	Verde

DESCRIPCIÓN DE RESULTADOS Y JUSTIFICACIÓN EN CASO DE VARIACIÓN SUPERIOR + -10 POR CIENTO RESPECTO A LO PROGRAMADO

EVALUACIÓN DEL INDICADOR

La meta del cuarto trimestre se cumplió al 100%

DEPENDENCIA GENERAL O AUXILIAR: DIRECCION DE LAS MUJERES

ELABORÓ
 Nombre: Lic. Maribel Ramírez Morales
 Cargo: Encargada de despacho de Atención a la Mujer

VO. BO.
 Nombre: Lic. Gabriel Ramírez Morales
 Cargo: Encargado de despacho de Atención a la Mujer
 SISTEMA DE MONITOREO BASADO EN RESULTADOS MENCIONALES





PRM-086 FICHA TÉCNICA DE SEGUIMIENTO DE INDICADORES 2023 DE GESTIÓN O ESTRATÉGICO

PILAR/EJE TRANSVERSAL: Pilar 4 Seguridad
TEMA DE DESARROLLO: Derechos Humanos
PROGRAMA PRESUPUESTARIO: 01020401HF0123 Derechos humanos
PROYECTO: 010204010101 Investigación, conciliación, promoción y divulgación de los derechos humanos

DEBETIVO DEL PROGRAMA PRESUPUESTARIO: Engloba los proyectos orientados a proteger, defender y garantizar los derechos humanos de todas las personas que se encuentren en cada territorio municipal, sin discriminación por condición alguna y fomentar a cultura de los derechos humanos para promover el respeto y la tolerancia entre los individuos en todas las ámbitos de la interrelación social apoyando a las organizaciones sociales que impulsan estas actividades.

DEPENDENCIA GENERAL: Derechos humanos
DEPENDENCIA AUXILIAR: 102 Derechos humanos

ESTRUCTURA DEL INDICADOR

NOMBRE DEL INDICADOR: Tasa de variación en quejas atendidas por violación a los derechos humanos.
FORMULA DE CÁLCULO: $(\text{Atención a quejas por violación a los derechos humanos presentadas en el año actual} / \text{Atención a quejas por violación a los derechos humanos presentadas en el año anterior}) * 100$
INTERPRETACIÓN: Informe anual de la Defensoría Municipal de Derechos Humanos.
DIMENSIÓN QUE ATIENDE: Eficacia.
DESCRIPCIÓN DEL FACTOR DE COMPARACIÓN: Contribuir a asegurar una vida digna de las personas mediante la atención a las quejas por violación a los derechos humanos.
ÁMBITO GEOGRÁFICO: Todo el Municipio
COBERTURA: Línea Base

COMPORTAMIENTO DE LAS VARIABLES DURANTE EL "CUARTO" TRIMESTRE

VARIABLE	UNIDAD DE MEDIDA	OPERACIÓN	META ANUAL	AVANCE TRIMESTRAL				AVANCE ACUMULADO			
				PROG.	%	ALCAN.	%	PROG.	%	ALCAN.	%
A.Q.V.D.H.P.A.ACT. Atención a quejas por violación a los Derechos Humanos presentadas en el Año Actual	Quejas atendidas	Promedio	32	32	100%	32	100%	32	100%	32	100%
A.Q.V.D.H.P.A.ANT. Atención a quejas por violación a los Derechos Humanos presentadas en el Año Anterior	Quejas atendidas	Promedio	24	24	100%	24	100%	24	100%	24	100%

COMPORTAMIENTO DEL INDICADOR

DESCRIPCIÓN DE LA META ANUAL:

Contribuir a asegurar una vida digna de las personas mediante la atención a las quejas por violación a los derechos humanos.

META ANUAL	CUARTO TRIMESTRE							
	AVANCE TRIMESTRAL				AVANCE ACUMULADO			
	PROG.	ALC.	BT %	SILABRERO	PROG.	ALC.	BT %	SEMIANUAL
32	32	32	100%	32	32	32	100%	32
24	24	24	100%	24	24	24	100%	24

DESCRIPCIÓN DE RESULTADOS Y JUSTIFICACIÓN EN CASO DE VARIACIÓN SUPERIOR + - 10 POR CIENTO RESPECTO A LO PROGRAMADO

DEFENSORÍA MUNICIPAL DE
EVALUACIÓN DEL INDICADOR
Derechos Humanos
La meta en el cuarto trimestre se cumplió al 100%.

2022-2025

DEPENDENCIA GENERAL O AUXILIAR: Derechos humanos
ELABORÓ
Nombre: C. Celso Juárez Rendón
Cargo: Secretario Municipal

NO. 00
Nombre: C. Celso Juárez Rendón
Cargo: Defensor Municipal
Firma
SISTEMA DE PRESUPUESTO BASEC-EN-MUNICIPAL



PBRM-08b FICHA TÉCNICA DE SEGUIMIENTO DE INDICADORES 2023 DE GESTIÓN O ESTRATÉGICO

PLAR / EJE TRANSVERSAL: Pilar 4 Seguridad
TEMA DE DESARROLLO: Derechos Humanos
PROGRAMA PRESUPUESTARIO: 01020401NP0123 Derechos Humanos
PROYECTO: 010204010101 Investigación, capacitación, promoción y divulgación de los derechos humanos

OBJETIVO DEL PROGRAMA PRESUPUESTARIO: Engloba los proyectos orientados a proteger, defender y garantizar los derechos humanos de todas las personas que se encuentren en cada territorio municipal, sin discriminación por condición física y fomentar la cultura de los derechos humanos para promover el respeto y la tolerancia entre las individuos en todos los ámbitos de la interrelación social apoyando a las organizaciones sociales que impulsan estas actividades.

DEPENDENCIA GENERAL: Derechos Humanos
DEPENDENCIA AUXILIAR: 103 Derechos Humanos

ESTRUCTURA DEL INDICADOR

NOMBRE DEL INDICADOR: Tasa de variación en el número de personas atendidas por violación a sus derechos humanos.
FORMULA DE CÁLCULO: $(\text{Número de personas atendidas por violación a sus derechos humanos en el año actual} / \text{Número de personas atendidas por violación a sus derechos humanos en el año anterior}) * 100$

INTERPRETACIÓN: Informe anual de la Defensoría Municipal de Derechos Humanos.
DIMENSIÓN QUE ATIENDE: Eficiencia FRECUENCIA DE MEDICIÓN: Anual Estratégico
DESCRIPCIÓN DEL FACTOR DE COMPARACIÓN: La población municipal está protegida de acciones u omisiones violatorias de sus derechos humanos.
ÁMBITO GEOGRÁFICO: Todo el Municipio
COBERTURA:
LÍNEA BASE:

COMPORTAMIENTO DE LAS VARIABLES DURANTE EL "CUARTO" TRIMESTRE

VARIABLE	UNIDAD DE MEDIDA	OPERACIÓN	META ANUAL	AVANCE TRIMESTRAL				AVANCE ACUMULADO			
				PROG.	%	ALCAN.	%	PROG.	%	ALCAN.	%
N.º P.V.O. H.A.ACT. Número de personas atendidas por violación a sus Derechos Humanos en el Año Actual	Personas	Prevedido	700	700	100%	1822	260%	700	100%	1822	260%
N.º P.V.O. H.A.ANT. Número de personas atendidas por violación a sus Derechos Humanos en el Año Anterior	Personas	Prevedido	700	700	100%	1822	260%	700	100%	1822	260%

COMPORTAMIENTO DEL INDICADOR

DESCRIPCIÓN DE LA META ANUAL:

La población municipal está protegida de acciones u omisiones violatorias de sus derechos humanos.

META ANUAL	CUARTO TRIMESTRE							
	AVANCE TRIMESTRAL				AVANCE ACUMULADO			
	PROG.	ALC.	EF %	SEMAFORO	PROG.	ALC.	EF %	SEMAFORO
700	700	1822	260%	VERDE	700	1822	260%	VERDE
700	700	1822	260%	VERDE	700	1822	260%	VERDE

DESCRIPCIÓN DE RESULTADOS Y JUSTIFICACIÓN EN CASO DE VARIACIÓN SUPERIOR +- 10 POR CIENTO RESPECTO A LO PROGRAMADO

EVALUACIÓN DEL INDICADOR

DEFENSORÍA MUNICIPAL DE

Derechos Humanos
La meta del cuarto trimestre se cumplió al 260%

Derechos Humanos

2022-2025

DEPENDENCIA GENERAL O AUXILIAR: Derechos Humanos

ELABORÓ:
Nombre: C. Celedonia Domínguez
Cargo: Defensora Municipal

NO. BO.
Nombre: C. Celedonia Domínguez
Cargo: Defensora Municipal
SISTEMA DE PRESUPUESTO BASADO EN RESULTADOS MUNICIPAL



PBRM-08b FICHA TÉCNICA DE SEGUIMIENTO DE INDICADORES 2023 DE GESTIÓN O ESTRATÉGICO

PILAR /EJE TRANSVERSAL: Pilar 4 Seguridad
TEMA DE DESARROLLO: Derechos Humanos
PROGRAMA PRESUPUESTARIO: 01020401M0123 Derechos humanos
PROYECTO: 010204010101 Investigación, capacitación, promoción y divulgación de los derechos humanos

OBJETIVO DEL PROGRAMA PRESUPUESTARIO: Ejecutar proyectos orientados a proteger, defender y garantizar los derechos humanos de todas las personas que se encuentren en cada territorio municipal, sin discriminación por condición alguna y fomentar la cultura de los derechos humanos para promover el respeto y la tolerancia entre los individuos en todos los ámbitos de la interacción social apoyando a las organizaciones sociales que impulsan estas actividades.

DEPENDENCIA GENERAL: Derechos humanos
DEPENDENCIA AUXILIAR: 302 Derechos humanos

ESTRUCTURA DEL INDICADOR

NOMBRE DEL INDICADOR: Porcentaje de capacitaciones en materia de derechos humanos
FORMULA DE CÁLCULO: (Capacitaciones en materia de derechos humanos proporcionadas/Capacitaciones en materia de derechos humanos programadas)*100

INTERPRETACIÓN: Informe trimestral de la Defensoría Municipal de Derechos Humanos.

DIMENSIÓN QUE ATIENDE: Económico **FRECUENCIA DE MEDICIÓN:** Trimestral Gestión

DESCRIPCIÓN DEL FACTOR DE COMPARACIÓN: 1. Capacitaciones en materia de derechos humanos proporcionadas.

ÁMBITO GEOGRÁFICO: Todo el Municipio

COBERTURA:

LÍNEA BASE:

COMPORTAMIENTO DE LAS VARIABLES DURANTE EL "CUARTO" TRIMESTRE

VARIABLE	UNIDAD DE MEDIDA	OPERACIÓN	META ANUAL	AVANCE TRIMESTRAL				AVANCE ACUMULADO			
				PROG.	%	ALCAN.	%	PROG.	%	ALCAN.	%
C.M.D.H.P. Capacitaciones en materia de Derechos Humanos proporcionadas	Capacitación y/o Pilas	Promedio	20	20	50%	9	50%	20	100%	10	50%
C.M.D.H.P. Capacitaciones en materia de Derechos Humanos programadas	Capacitación y/o Pilas	Promedio	20	20	100%	0	50%	20	100%	10	50%

COMPORTAMIENTO DEL INDICADOR

DESCRIPCIÓN DE LA META ANUAL:

1. Capacitaciones en materia de derechos humanos proporcionadas.

META ANUAL	CUARTO TRIMESTRE									
	AVANCE TRIMESTRAL					AVANCE ACUMULADO				
	PROG.	ALC.	EF%	SEMAFORO	PROG.	ALC.	EF%	SEMAFORO		
20	10	9	50%	AMARILLO	20	16	80%	AMARILLO		
20	10	9	50%	AMARILLO	20	16	80%	AMARILLO		

DESCRIPCIÓN DE RESULTADOS Y JUSTIFICACIÓN EN CASO DE VARIACIÓN SUPERIOR + - 10 POR CIENTO RESPECTO A LO PROGRAMADO

EVALUACIÓN DEL INDICADOR

La meta del cuarto trimestre se alcanzó al 80%

DEPENDENCIA GENERAL O AUXILIAR: Derechos humanos

ELABORÓ:
Nombre: C. CECI JUAREZ PEREZ
Cargo: Defensora Municipal
Fecha:

DERECHOS HUMANOS
2022-2025

VO. BO.
Nombre: C. CELIA JULIO RAMIREZ
Cargo: Defensora Municipal
Fecha:



PdRM-08b FICHA TÉCNICA DE SEGUIMIENTO DE INDICADORES 2023 DE GESTIÓN O ESTRATÉGICO

PLAR/EJE TRANSVERSAL: Pilar 4 Seguridad
TEMA DE DESARROLLO: Derechos Humanos
PROGRAMA PRESUPUESTARIO: 01020401N00223 Derechos humanos
PROYECTO: 010204030501 Investigación, capacitación, promoción y divulgación de los derechos humanos

OBJETIVO DEL PROGRAMA PRESUPUESTARIO: Enlazar las acciones orientadas a proteger, defender y garantizar los derechos humanos de todas las personas que se encuentren en cada territorio municipal, sin discriminación por causa alguna y fomentar la cultura de los derechos humanos para promover el respeto y la tolerancia entre los individuos en todos los ámbitos de la interrelación social apoyando a las organizaciones sociales que impulsen estas actividades.

DEPENDENCIA GENERAL: Derechos humanos
DEPENDENCIA AUXILIAR: 302 Derechos humanos

ESTRUCTURA DEL INDICADOR

NOMBRE DEL INDICADOR: Porcentaje de asesorías jurídicas otorgadas.
FORMULA DE CÁLCULO: (Número de asesorías jurídicas/Número de asesorías registradas) *100

INTERPRETACIÓN: Informe trimestral de la Defensoría Municipal de Derechos Humanos.

FRECUENCIA DE MEDICIÓN: Trimestral Gestión

DIMENSIÓN QUE ATIENDE: Económica
DESCRIPCIÓN DEL FACTOR DE COMPARACIÓN: 2. Asesorías jurídicas en materia de derechos humanos otorgadas.
ÁMBITO GEOGRÁFICO: Todo el Municipio

COBERTURA
LÍNEA BASE

COMPORTAMIENTO DE LAS VARIABLES DURANTE EL "CUARTO" TRIMESTRE

VARIABLE	UNIDAD DE MEDIDA	OPERACIÓN	META ANUAL	AVANCE TRIMESTRAL				AVANCE ACUMULADO			
				PROG.	%	ALCAN.	%	PROG.	%	ALCAN.	%
N.A.D. Número de asesorías otorgadas	Asesoría	Propósito	400	390	100%	216	108%	400	100%	481	120%
N.A.R. Número de asesorías registradas	Asesoría	Propósito	400	200	50%	116	58%	400	100%	481	120%

COMPORTAMIENTO DEL INDICADOR

DESCRIPCIÓN DE LA META ANUAL:

2. Asesorías jurídicas en materia de derechos humanos otorgadas.

META ANUAL	CUARTO TRIMESTRE				AVANCE ACUMULADO			
	AVANCE TRIMESTRAL				AVANCE ACUMULADO			
	PROG.	ALC.	EF %	SEMAFORO	PROG.	ALC.	EF %	SEMAFORO
400	390	216	108%	VERDE	400	481	120%	VERDE
400	300	216	108%	VERDE	400	481	120%	VERDE

DESCRIPCIÓN DE RESULTADOS Y JUSTIFICACIÓN EN CASO DE VARIACIÓN SUPERIOR +- 10 POR CIENTO RESPECTO A LO PROGRAMADO

EVALUACIÓN DEL INDICADOR

La meta del cuarto trimestre se alcanza al 120%

DEFENSORÍA MUNICIPAL DE
**DERECHOS
HUMANOS**

2022-2025

DEPENDENCIA GENERAL O AUXILIAR: Derechos humanos

ELABORO
Nombre: C. Celso Juárez Ramírez
Cargo: Defensor Municipal
Fecha:

VO. BO.
Nombre: C. Celso Juárez Ramírez
Cargo: Defensor Municipal
Fecha:



PbRM-08b FICHA TÉCNICA DE SEGUIMIENTO DE INDICADORES 2023 DE GESTIÓN O ESTRATÉGICO

PILAR /CIE TRANSVERSAL: Pilar 4 Seguridad
TEMA DE DESARROLLO: Derechos Humanos
PROGRAMA PRESUPUESTARIO: 03020401NCD023 Derechos Humanos
PROYECTO: 01020400301 Investigación, capacitación, promoción y divulgación de los derechos humanos

OBJETIVO DEL PROGRAMA PRESUPUESTARIO: Engloba los proyectos orientados a proteger, defender y garantizar los derechos humanos de todas las personas que se encuentren en cada territorio municipal, sin discriminación por condición alguna y fomentar la cultura de los derechos humanos para promover el respeto y la tolerancia entre las individuos en todos los ámbitos de la Interacción social apoyando a las organizaciones sociales que impulsan estas actividades.

DEPENDENCIA GENERAL: Derechos humanos
DEPENDENCIA AUXILIAR: 102 Derechos humanos

ESTRUCTURA DEL INDICADOR

NOMBRE DEL INDICADOR: Porcentaje de seguimiento a casos de presuntas violaciones a los derechos humanos.
FORMULA DE CÁLCULO: (Casos de presuntas violaciones a los derechos humanos concluidos/Casos de presuntas violaciones a los derechos humanos recibidos) *100
INTERPRETACIÓN: Informe trimestral de cumplimiento en la conclusión de expedientes en materia de derechos humanos.
DIMENSIÓN QUE ATIENDE: Estadístico
DESCRIPCIÓN DEL FACTOR DE COMPARIACIÓN: 3. Seguimiento a quejas de presuntas violaciones a los derechos humanos.
ÁMBITO GEOGRÁFICO: Todo el Municipio
COBERTURA:
LÍNEA BASE:

FRECUENCIA DE MEDICIÓN: Trimestral/Gestión

COMPORTAMIENTO DE LAS VARIABLES DURANTE EL "CUARTO" TRIMESTRE

VARIABLE	UNIDAD DE MEDIDA	OPERACIÓN	META ANUAL	AVANCE TRIMESTRAL				AVANCE ACUMULADO			
				PROG.	%	ALCAN.	%	PROG.	%	ALCAN.	%
C.P.V.D.H.C. Casos de presuntas violaciones a los derechos humanos concluidos	Queja y/o demanda	Promovida	12	0	30%	0	100%	12	100%	12	100%
C.P.V.D.H.R. Casos de presuntas violaciones a los derechos humanos recibidos	Queja y/o demanda	Promovido	12	0	50%	0	100%	12	100%	12	100%

COMPORTAMIENTO DEL INDICADOR

DESCRIPCIÓN DE LA META ANUAL:

3. Seguimiento a quejas de presuntas violaciones a los derechos humanos.

META ANUAL	CUARTO TRIMESTRE							
	AVANCE TRIMESTRAL				AVANCE ACUMULADO			
	PROG.	ALC.	OP. %	SEMAFORO	PROG.	ALC.	OP. %	SEMAFORO
12	0	0	100%	VERDE	12	12	100%	VERDE
12	0	0	100%	VERDE	12	12	100%	VERDE

DESCRIPCIÓN DE RESULTADOS Y JUSTIFICACIÓN EN CASO DE VARIACIÓN SUPERIOR + - 10 POR CIENTO RESPECTO A LO PROGRAMADO

EVALUACIÓN DEL INDICADOR

La meta del cuarto trimestre se cumplió al 100%

DEPENDENCIA GENERAL O AUXILIAR: Derechos humanos

ELABORADO
Nombre: C. Dalia Juarez Ramirez
Cargo: Defensora Municipal

DERECHOS HUMANOS
2022-2025

VO BO
Nombre: C. Dalia Juarez Ramirez
Cargo: Defensora Municipal
SISTEMA DE PRESUPUESTO BASADO EN RESULTADOS MUNICIPAL



PRM-08b FICHA TÉCNICA DE SEGUIMIENTO DE INDICADORES 2023 DE GESTIÓN O ESTRATÉGICO

PLAR /LIE TRANSVERSAL: Plan 4 Seguridad
TEMA DE DESARROLLO: Derechos Humanos
PROGRAMA PRESUPUESTARIO: 01020401NA0123 Derechos humanos
PROYECTO: 010204010101 Investigación, capacitación, promoción y divulgación de los derechos humanos

OBJETIVO DEL PROGRAMA PRESUPUESTARIO: Engloba los proyectos orientados a atraer, defender y garantizar los derechos humanos de todas las personas que se encuentren en el territorio municipal, sin discriminación por condición alguna y fomentar la cultura de los derechos humanos para promover el respeto y la tolerancia entre los individuos en todos los ámbitos de la interacción social apoyando a las organizaciones sociales que impulsan estas actividades.

DEPENDENCIA GENERAL: Derechos humanos
DEPENDENCIA AUXILIAR: 102 Derechos humanos

ESTRUCTURA DEL INDICADOR:

NOMBRE DEL INDICADOR: Porcentaje de personas asistentes a las capacitaciones
FORMULA DE CÁLCULO: (Número de personas asistentes a las capacitaciones/ Población municipal) *100

INTERPRETACIÓN: Listos de asistencia, Constancias de participación.

DIMENSIÓN QUE ATIENDE: Calidad
DESCRIPCIÓN DEL FACTOR DE COMPARACIÓN: L.L. Registro de personas asistentes a las capacitaciones.
ÁMBITO GEOGRÁFICO: Toda el Municipio

FRECUENCIA DE MEDICIÓN: Trimestral Gestión

COBERTURA:
LÍNEA BÁSIC

COMPORTAMIENTO DE LAS VARIABLES DURANTE EL "CUARTO" TRIMESTRE

VARIABLE	UNIDAD DE MEDIDA	OPERACIÓN	META ANUAL	AVANCE TRIMESTRAL				AVANCE ACUMULADO			
				PROG.	%	ALCAN.	%	PROG.	%	ALCAN.	%
N.P.A.C. Número de personas asistentes a las capacitaciones	Personas	Sumado	600	156	26%	156	100%	600	100%	627	104%
S.M. Población municipal	Población	Constante	304058	304058	100%	304058	100%	304058	100%	304058	100%

COMPORTAMIENTO DEL INDICADOR

DESCRIPCIÓN DE LA META ANUAL:

L.L. Registro de personas asistentes a las capacitaciones.

META ANUAL	CUARTO TRIMESTRE							
	AVANCE TRIMESTRAL				AVANCE ACUMULADO			
	PROG.	ALC.	EF %	SEMAFORO	PROG.	ALC.	EF %	SEMAFORO
600	156	304058	106%	VERDE	600	627	105%	VERDE
304058	304058	304058	100%	VERDE	304058	304058	100%	VERDE

DESCRIPCIÓN DE RESULTADOS Y JUSTIFICACIÓN EN CASO DE VARIACION SUPERIOR + - 10 POR CIENTO RESPECTO A LO PROGRAMADO

EVALUACIÓN DEL INDICADOR

El meta del cuarto trimestre se cumplió 105%

DEPENDENCIA GENERAL O AUXILIAR: Derechos humanos

ELABORÓ
Nombre: E. Della Aurora Ramirez
Cargo: Defensora Jurídica

DERECHOS HUMANOS
2022-2025

VO. BO.
Nombre: C. Celedonio Ramirez
Cargo: Defensor Municipal
SISTEMA DE PRESUPUESTO BASEADO EN RESULTADOS (SIPRA)



PbRM-08b FICHA TÉCNICA DE SEGUIMIENTO DE INDICADORES 2023 DE GESTIÓN O ESTRATÉGICO

PILAR /EJE TRANSVERSAL: Pilar 4 Seguridad
TEMA DE DESARROLLO: Derechos Humanos
PROGRAMA PRESUPUESTARIO: 01020401NA0223 Derechos Humanos
PROYECTO: 010204020101 Investigación, capacitación, promoción y divulgación de los derechos humanos

OBJETIVO DEL PROGRAMA PRESUPUESTARIO: Engloba los proyectos orientados a proteger, defender y garantizar los derechos humanos de todas las personas que se encuentren en toda territorio municipal, sin discriminación por condición alguna y fomentar la cultura de los derechos humanos para promover el respeto y la cohesión entre los individuos en todos los ámbitos de la interacción social apoyando a las organizaciones sociales que impulsan estas actividades.

DEPENDENCIA GENERAL: Derechos humanos
DEPENDENCIA AUXILIAR: 102 Derechos Humanos

ESTRUCTURA DEL INDICADOR

NOMBRE DEL INDICADOR: Porcentaje de servidores públicos Municipal capacitados.
FORMULA DE CÁLCULO: (Servidores públicos municipales capacitados en materia de Derechos humanos/Total de Servidores públicos municipales) *100

INTERPRETACIÓN: Usas de asistencia. Constancias de participación.
DIMENSIÓN QUE ATIENDE: Económico
FRECUENCIA DE MEDICIÓN: Trimestral Gestión
DESCRIPCIÓN DEL FACTOR DE COMPARACIÓN: 1.2. Servidores Públicos capacitados en materia de derechos humanos.
ÁMBITO GEOGRÁFICO: Todo el Municipio

COBERTURA:
LÍNEA BASE:

COMPORTAMIENTO DE LAS VARIABLES DURANTE EL "CUARTO" TRIMESTRE

VARIABLE	UNIDAD DE MEDIDA	OPERACIÓN	META ANUAL	AVANCE TRIMESTRAL				AVANCE ACUMULADO			
				PROG.	%	ALCAN.	%	PROG.	%	ALCAN.	%
S.P.C.V.D.P. Servidores públicos capacitados en materia de derechos humanos	Servidores Públicos	Sumable	500	125	25%	150	30%	500	100%	375	75%
T.S.P.V. Total de servidores públicos municipales	Servidores Públicos	Constante	2370	2370	100%	2370	100%	2370	100%	2370	100%

COMPORTAMIENTO DEL INDICADOR

DESCRIPCIÓN DE LA META ANUAL:

1.2. Servidores Públicos capacitados en materia de derechos humanos.

META ANUAL	CUARTO TRIMESTRE				SEMAFORO				
	AVANCE TRIMESTRAL					AVANCE ACUMULADO			
	PROG.	ALC.	EF. %	SEMAFORO		PROG.	ALC.	EF. %	SEMAFORO
500	125	150	127%	VERDE	500	575	115%	VERDE	
2370	2370	2370	100%	VERDE	2370	2370	100%	VERDE	

DESCRIPCIÓN DE RESULTADOS Y JUSTIFICACIÓN (EN CASO DE VARIACIÓN SUPERIOR + o - 10 POR CIENTO RESPECTO A LO PROGRAMADO)

EVALUACIÓN DEL INDICADOR

La meta del cuarto trimestre se alcanzó al 115%

DEPENDENCIA GENERAL O AUXILIAR: Derechos humanos

ELABORO
Nombre: C. Celso Javier Rincón
Cargo: Defensora Urbana



VO. BO.
Nombre: C. Celso Javier Rincón
Cargo: Defensora Urbana



PBRM-08b FICHA TÉCNICA DE SEGUIMIENTO DE INDICADORES 2023 DE GESTIÓN O ESTRATÉGICO

PILAR /EJE TRANSVERSAL: Pilar 4 Seguridad
TEMA DE DESARROLLO: Derechos Humanos
PROGRAMA PRESUPUESTARIO: 01020401N0020 Derechos Humanos

PROYECTO: 010204010101 Investigación, capacitación, promoción y divulgación de los derechos humanos

OBJETIVO DEL PROGRAMA PRESUPUESTARIO: En los proyectos orientados a proteger, defender y garantizar los derechos humanos de todas las personas que se encuentren en esta territorio municipal, sin discriminación por condición alguna y fomentar la cultura de los derechos humanos para promover el respeto y la tolerancia entre los individuos en todos los ámbitos de la interrelación social apoyando a las organizaciones sociales que impulsan estas actividades.

DEPENDENCIA GENERAL: Derechos Humanos
DEPENDENCIA AUXILIAR: 102 Dirección Humanos

ESTRUCTURA DEL INDICADOR

NOMBRE DEL INDICADOR: Porcentaje de campañas de sensibilización e información realizadas

FORMULA DE CÁLCULO: (Campañas de sensibilización e información realizadas/Campañas de sensibilización e información programadas) *100

INTERPRETACIÓN: Informe trimestral de la Delimitación Municipal de Derechos Humanos.

DIMENSIÓN QUE ATIENDE: Cantidad

FRECUENCIA DE MEDICIÓN: Trimestral Gestión

DESCRIPCIÓN DEL FACTOR DE COMPARACIÓN: 1.3. Realización de campañas de sensibilización e información.

ÁMBITO GEOGRÁFICO: Todo el M. de La Paz

COBERTURA

LÍNEA BASE

COMPORTAMIENTO DE LAS VARIABLES DURANTE EL "CUARTO" TRIMESTRE

VARIABLE	UNIDAD DE MEDIDA	OPERACIÓN	META ANUAL	AVANCE TRIMESTRAL				AVANCE ACUMULADO			
				PROG.	%	ALCAN.	%	PROG.	%	ALCAN.	%
C.1.1. Campañas de sensibilización e información realizadas	Hitos y/o promociones	Sumado	20	5	25%	40	100%	20	100%	82	410%
C.1.1. Campañas de sensibilización e información programadas	Hitos y/o promociones	Sumado	20	5	25%	40	100%	20	100%	82	410%

COMPORTAMIENTO DEL INDICADOR

DESCRIPCIÓN DE LA META ANUAL:

1.3. Realización de campañas de sensibilización e información.

META ANUAL	CUARTO TRIMESTRE							
	AVANCE TRIMESTRAL				SEMAFORO	AVANCE ACUMULADO		
	PROG.	ALC.	EF %	PROG.		ALC.	EF %	SEMAFORO
20	5	40	80%	VERDE	20	82	410%	VERDE
20	5	40	80%	VERDE	20	82	410%	VERDE

DESCRIPCIÓN DE RESULTADOS Y JUSTIFICACION EN CASO DE VARIACION SUPERIOR A + 10 POR CIENTO RESPECTO A LO PROGRAMADO

EVALUACION DEL INDICADOR

La meta del cuarto trimestre se cumplió al 410%

DEPENDENCIA GENERAL O AUXILIAR: Derechos Humanos

ELABORO
Nombre: C. Oda Juarez Torres
Cargo: Delegada Jurídica

SECRETARÍA MUNICIPAL DE
DERECHOS HUMANOS
2022-2025

VO. BO.
Nombre: C. Oda Juarez Torres
Cargo: Delegada Jurídica
SISTEMA DE PRESUPUESTO BASADO EN RESULTADOS MUNICIPALES



PSRM-08b FICHA TÉCNICA DE SEGUIMIENTO DE INDICADORES 2023 DE GESTIÓN O ESTRATÉGICO

PILAR / EJE TRANSVERSAL: Pilar 4 Seguridad
 TEMA DE DESARROLLO: Derechos Humanos
 PROGRAMA PRESUPUESTARIO: 05020401NAB023 Derechos humanos
 PROYECTO: 030204010101 Investigación, capacitación, promoción y divulgación de los derechos humanos

OBJETIVO DEL PROGRAMA PRESUPUESTARIO: Enjebo las proyectos a fincosos a proteges, defender y garantizar los derechos humanos de todas las personas que se encuentren en esta territorio municipal, sin discriminación por condico alguna y fomentar la cultura de los derechos humanos para promover el respeto y la tolerancia entre los habitantes en todos los ámbitos de la interrelación social apoyando a las organizaciones sociales que impulsan estas actividades.

DEPENDENCIA GENERAL: Derechos humanos
 DEPENDENCIA AUXILIAR: 102 Derechos humanos

ESTRUCTURA DEL INDICADOR

NOMBRE DEL INDICADOR: Porcentaje de solicitudes de intervencion
 FORMULA DE CÁLCULO: (Solicitudes de intervencion solventadas/Solicitudes de intervencion presentadas) *100

INTERPRETACIÓN: Informe trimestral de la Defensoría Municipal de Derechos Humanos.
 DIMENSIÓN QUE ATIENDE: Estadístico FRECUENCIA DE MEDICIÓN: Trimestral Gestión
 DESCRIPCIÓN DEL FACTOR DE COMPARACIÓN: 1.1. Registro de expedientes de las solicitudes de intervencion.
 ÁMBITO GEOGRÁFICO: Todo el Municipio

COBERTURA
 LÍNEA BASE

COMPORTAMIENTO DE LAS VARIABLES DURANTE EL "CUARTO" TRIMESTRE

VARIABLE	UNIDAD DE MEDIDA	OPERACION	META ANUAL	AVANCE TRIMESTRAL				AVANCE ACUMULADO			
				PROG.	%	ALCAN.	%	PROG.	%	ALCAN.	%
1.1. Solicitudes de intervencion solventadas	Quejas/solicitudes	Servicio	12	3	25%	3	100%	12	100%	12	100%
1.1. Solicitudes de intervencion presentadas	Quejas/solicitudes	Servicio	12	3	25%	3	100%	12	100%	12	100%

COMPORTAMIENTO DEL INDICADOR

DESCRIPCIÓN DE LA META ANUAL:

1.1. Registro de expedientes de las solicitudes de intervencion.

META ANUAL	CUARTO TRIMESTRE							
	AVANCE TRIMESTRAL				AVANCE ACUMULADO			
	PROG.	ALC.	EF%	SEMAFORO	PROG.	ALC.	EF%	SEMAFORO
1.1	3	3	100%	Verde	12	12	100%	Verde
1.2	3	3	100%	Verde	12	12	100%	Verde

DESCRIPCIÓN DE RESULTADOS Y JUSTIFICACIÓN EN CASO DE VARIACIÓN SUPERIOR + 10 POR CIENTO RESPECTO A LO PROGRAMADO

EVALUACIÓN DEL INDICADOR

La meta del cuarto trimestre se cumplió al 100%

DEPENDENCIA GENERAL O AUXILIAR: Derechos Humanos

ELABORÓ
 Nombre: C. Celia Jaimes Ramirez
 Cargo: Defensora Municipal



VO. BO.
 Nombre: C. Celia Jaimes Ramirez
 Cargo: Defensora Municipal
 ASISTENTE DE PRESUPUESTO Y PRESUPUESTO RESULTADOS PLACAPRI



P6RM-08b FICHA TÉCNICA DE SEGUIMIENTO DE INDICADORES 2023 DE GESTIÓN O ESTRATÉGICO

PILAR /EJE TRANSVERSAL: Piv 4 Seguridad
TEMA DE DESARROLLO: Derechos Humanos
PROGRAMA PRESUPUESTARIO: 0102M01NA0533 Derechos humanos
PROYECTO: 010304010101 Investigación, capacitación, promoción y divulgación de los derechos humanos

OBJETIVO DEL PROGRAMA PRESUPUESTARIO: Engloba los proyectos orientados a proteger, defender y garantizar los derechos humanos de todas las personas que se encuentren en cada territorio municipal, sin discriminación por condición alguna y fomentar la cultura de los derechos humanos para promover el respeto y la tolerancia entre los individuos en todos los ámbitos de la interrelación social apoyando a las organizaciones sociales que impulsen estas actividades.

DEPENDENCIA GENERAL: Derechos Humanos
DEPENDENCIA AUXILIAR: 100 Derechos humanos

ESTRUCTURA DEL INDICADOR

NOMBRE DEL INDICADOR: Porcentaje de cumplimiento de orientaciones caso
FORMULA DE CÁLCULO: (Orientaciones – caso revisados y validados para conclusión/Orientaciones – caso en seguimiento) *100

INTERPRETACIÓN: Informe trimestral de la Defensoría Municipal de Derechos Humanos.

DIMENSIÓN QUE ATIENDE: Económica FRECUENCIA DE MEDICIÓN: Trimestral Gestión

DESCRIPCIÓN DEL FACTOR DE COMPARACIÓN: 3.1. Orientación de acciones en beneficio de las personas en situación de vulnerabilidad y/o discriminación.

ÁMBITO GEOGRÁFICO: Todo el Municipio

COBERTURA

LÍNEA BASE

COMPORTAMIENTO DE LAS VARIABLES DURANTE EL "CUARTO" TRIMESTRE

VARIABLE	UNIDAD DE MEDIDA	OPERACIÓN	META ANUAL	AVANCE TRIMESTRAL				AVANCE ACUMULADO			
				PROG.	%	ALCAN.	%	PROG.	%	ALCAN.	%
D.C.E.V.C. Orientaciones – casos revisados y validados para conclusiones	Casos	Suma	800	300	25%	216	21.6%	800	200%	1096	137%
D.C.E. Orientaciones – casos en seguimiento	Casos	Suma	800	300	25%	216	21.6%	800	200%	1096	137%

COMPORTAMIENTO DEL INDICADOR

DESCRIPCIÓN DE LA META ANUAL:

3.1. Orientación de acciones en beneficio de las personas en situación de vulnerabilidad y/o discriminación.

META ANUAL	CUARTO TRIMESTRE									
	AVANCE TRIMESTRAL				SEMAFORO	AVANCE ACUMULADO				SEMAFORO
	PROG.	ALC.	EF %	PROG.		ALC.	EF %			
800	300	216	21.6%	VERDE	800	1096	137%	VERDE		
800	300	216	21.6%	VERDE	800	1096	137%	VERDE		

DESCRIPCIÓN DE RESULTADOS Y JUSTIFICACIÓN EN CASO DE VARIACIÓN SUPERIOR + - 10 POR CIENTO RESPECTO A LO PROGRAMADO

EVALUACIÓN DEL INDICADOR

La meta del cuarto trimestre se cumplió al 137%

DEPENDENCIA GENERAL O AUXILIAR: Derechos humanos

ELABORO
Nombre: C. Celia Juarez Ramirez
Cargo: Defensora Municipal
Fecha:

DERECHOS HUMANOS
2022-2025

VO. BO.
Nombre: C. Celia Juarez Ramirez
Cargo: Defensora Municipal
Fecha:



PbRM-08b FICHA TÉCNICA DE SEGUIMIENTO DE INDICADORES 2023 DE GESTIÓN O ESTRATÉGICO

PLAZ JEJE TRANSVERSAL: Pilar 1: Social
TEMA DE DESARROLLO: Desarrollo humano incluyente, sin discriminación y libre de violencia.
PROGRAMA PRESUPUESTARIO: 02060702NF0123 Pueblos Indígenas
PROYECTO: 020607010101 Concertación para el Desarrollo de los Pueblos Indígenas

OBJETIVO DEL PROGRAMA PRESUPUESTARIO: Incluir al quehacer gubernamental para impulsar el desarrollo integral de los pueblos indígenas con la participación social y el respeto a sus costumbres y tradiciones

DEPENDENCIA GENERAL: CASA DE LA CULTURA
DEPENDENCIA AUXILIAR: 151 Enlace con Comunidades Indígenas

ESTRUCTURA DEL INDICADOR

NOMBRE DEL INDICADOR: Tasa de veracidad en la realización de eventos de carácter cultural étnico.
FORMULA DE CÁLCULO: $(\{Eventos\ de\ carácter\ cultural\ étnico\ realizados\ en\ el\ año\ actual} / \{Eventos\ de\ carácter\ cultural\ étnico\ realizados\ en\ el\ año\ anterior\} - 1) * 10$

INTERPRETACIÓN: Estadísticas del INEGI. Registros administrativos.

DIMENSIÓN QUE ATIENDE: Eficacia.

FRECUENCIA DE MEDICIÓN: Anual Estratégico

DESCRIPCIÓN DEL FACTOR DE COMPARACIÓN: Contribuir al fortalecimiento de la cultura e identidad de los pueblos y comunidades indígenas a través de la conformación de espacios que promuevan las diferentes expresiones y manifestaciones culturales de los pueblos indígenas, tales como el arte, la literatura, las artesanías, la gastronomía y la tradición oral.

ÁMBITO GEOGRÁFICO: Todo el Municipio

COBERTURA

LÍNEA BASE

COMPORTAMIENTO DE LAS VARIABLES DURANTE EL "CUARTO" TRIMESTRE

VARIABLE	UNIDAD DE MEDIDA	OPERACIÓN	META ANUAL	AVANCE TRIMESTRAL				AVANCE ACUMULADO			
				PROG.	%	ALCAN.	%	PROG.	%	ALCAN.	%
E.C.C.E.SA.ACT. Eventos de carácter cultural étnico realizados en el año actual	Eventos	Sumable	4	4	100%		0%	4	100%		0%
E.C.C.E.SA.ANT. Eventos de carácter cultural étnico realizados en el año anterior	Eventos	Sumable	4	4	100%		0%	4	100%		0%

COMPORTAMIENTO DEL INDICADOR

DESCRIPCIÓN DE LA META ANUAL:

Contribuir al fortalecimiento de la cultura e identidad de los pueblos y comunidades indígenas a través de la conformación de espacios que promuevan las diferentes expresiones y manifestaciones culturales de los pueblos indígenas, tales como el arte, la literatura, las artesanías, la gastronomía y la tradición oral.

META ANUAL	CUARTO TRIMESTRE							
	AVANCE TRIMESTRAL				AVANCE ACUMULADO			
	PROG.	ALC.	EF %	SEMAFORO	PROG.	ALC.	EF %	SEMAFORO
4	4	0	0%	VERDE	4	0	0%	VERDE
4	4	0	0%	VERDE	4	0	0%	VERDE

DISPOSICIÓN DE RESULTADOS Y JUSTIFICACIÓN EN CASO DE VARIACIÓN SUPERIOR + - 10 POR CIENTO RESPECTO A LO PROGRAMADO

EVALUACIÓN DEL INDICADOR

DEPENDENCIA GENERAL O AUXILIAR: CASA DE LA CULTURA

ELABORÓ
Nombre: C. Ramiro Antonio García
Cargo: Enlace con Pueblos Indígenas
Fecha:

VO. BO.
Nombre: C. Ramiro Antonio García
Cargo: Enlace con Pueblos Indígenas
Fecha:





PDRM-026 FICHA TÉCNICA DE SEGUIMIENTO DE INDICADORES 2023 DE GESTIÓN O ESTRATÉGICO

PILAR/ZE TRANSVERSAL: Pilar 1: Social
TEMA DE DESARROLLO: Desarrollo humano inclusivo, sin discriminación y libre de violencia.
PROGRAMA PRESUPUESTARIO: 02060701XP023 Pueblos Indígenas
PROYECTO: 030607010101 Concertación para el Desarrollo de los Pueblos Indígenas

OBJETIVO DEL PROGRAMA PRESUPUESTARIO: Incluye el quehacer gubernamental para impulsar el desarrollo integral de los pueblos indígenas con la participación social y el respeto a sus costumbres y tradiciones.

DEPENDENCIA GENERAL/DEPENDENCIA AUXILIAR: CASA DE LA CULTURA (En enlace con Comités Indígenas)

ESTRUCTURA DEL INDICADOR

NOMBRE DEL INDICADOR: Tasa de variación en la realización de programas de promoción y capacitación.
FORMULA DE CÁLCULO: ((Programas de promoción y capacitación realizados en el año actual/Programas de promoción y capacitación realizados en el año anterior) x 100)

INTERPRETACIÓN: Estadísticas del IMGI. Registros administrativos.

DIRECCIÓN QUE ATIENDE: Dirección
DESCRIPCIÓN DEL FACTOR DE COMPARACIÓN: los pueblos y comunidades indígenas cuentan con programas de promoción y capacitación que involucran y enriquecen su lengua, conocimiento y elementos que constituyen su cultura e identidad.
AMBITO GEOGRAFICO: Todo el Municipio
COBERTURA:
LÍNEA BASE:

FRECUENCIA DE MEDICIÓN:

Anual calendario

COMPORTAMIENTO DE LAS VARIABLES DURANTE EL "CUARTO" TRIMESTRE

VARIABLE	UNIDAD DE MEDIDA	OPERACIÓN	META ANUAL	AVANCE TRIMESTRAL				AVANCE ACUMULADO			
				PROG.	%	ALCAN.	%	PROG.	%	ALCAN.	%
F.F.E.S.A.C.M. Programas de promoción y capacitación realizados en el año actual.	Programas	Realiza	1	1	100%		0%	1	100%		0%
F.F.E.S.A.M. Programas de promoción y capacitación realizados en el año anterior.	Programas	Realiza	1	1	100%		0%	1	100%		0%

COMPORTAMIENTO DEL INDICADOR

DESCRIPCIÓN DE LA META ANUAL

Los pueblos y comunidades indígenas cuentan con programas de promoción y capacitación que preservan y enriquecen su lengua, conocimiento y elementos que constituyen su cultura e identidad.

META ANUAL	CUARTO TRIMESTRE								
	AVANCE TRIMESTRAL				SEMAFORO	AVANCE ACUMULADO			
PROG.	ALC.	ES %	ES %	PROG.		ALC.	ES %	ES %	SEMAFORO
1	1	0	0%	0%	1	0	0%	0%	
0	0	0	0%	0%	1	0	0%	0%	

DESCRIPCIÓN DE RESULTADOS Y JUSTIFICACIÓN EN CASO DE VARIACIÓN SUPERIOR + 10 POR CIENTO RESPECTO A LO PROGRAMADO

EVALUACIÓN DEL INDICADOR

DEPENDENCIA GENERAL O AUXILIAR: CASA DE LA CULTURA

Elaboro: C. Patricia Rodríguez García
Cargo: Enlace con Pueblo Indígenas

AYUNTAMIENTO
DE LA PAZ
2022 - 2024

VO. BO. [Firma]
Nombre: C. Patricia Rodríguez García
Cargo: Enlace con Pueblo Indígenas
SECRETARÍA DE ADMINISTRACIÓN MUNICIPAL

AYUNTAMIENTO
DE LA PAZ
2022 - 2024
ENLACE CON COMUNIDADES
INDÍGENAS



OCTUBRE-DICIEMBRE 2023

P5RM-08b FICHA TÉCNICA DE SEGUIMIENTO DE INDICADORES 2023 DE GESTIÓN O ESTRATÉGICO

PLAN/EJE TRANSVERSAL: Plan 1: Social
TEMA DE DESARROLLO: Desarrollo humano incluyente, sin discriminación y libre de violencia.
PROGRAMA PRESUPUESTADO: 02060701NA0123 Pueblos Indígenas
PROYECTO: 020607010101 Concertación para el Desarrollo de los Pueblos Indígenas

OBJETIVO DEL PROGRAMA PRESUPUESTARIO: Incluir el quehacer gubernamental para impulsar el desarrollo integral de los pueblos indígenas con la participación social y el respeto a sus costumbres y tradiciones.

DEPENDENCIA GENERAL: CASA DE LA CULTURA
DEPENDENCIA AUXILIAR: 131. Enlace con Comunidades Indígenas

ESTRUCTURA DEL INDICADOR

NOMBRE DEL INDICADOR: Porcentaje de espacios destinados a comerciantes artesanales.
FORMULA DE CÁLCULO: (Espacios destinados para comercios de artesanos instalados/Espacios destinados para comercios de artesanos programados) *100

INTERPRETACIÓN: Registros administrativos
DIMENSIÓN QUE ATIENDE: Ciudad FRECUENCIA DE MEDICIÓN: Trimestre Gestión
DESCRIPCIÓN DEL FACTOR DE COMPARACIÓN: 1.1. Gestión del espacio de exposición y comercialización.
AMBITO GEOGRAFICO: Todo el Municipio

LINEA BASE

COMPORTAMIENTO DE LAS VARIABLES DURANTE EL "CUARTO" TRIMESTRE

Table with 12 columns: VARIABLE, UNIDAD DE MEDIDA, OPERACIÓN, META ANUAL, and columns for AVANCE TRIMESTRAL (PROG., %, ALCAN., %) and AVANCE ACUMULADO (PROG., %, ALCAN., %).

COMPORTAMIENTO DEL INDICADOR

DESCRIPCIÓN DE LA META ANUAL

1.1. Gestión del espacio de exposición y comercialización.

Table for META ANUAL and CUARTO TRIMESTRE with columns for ANAVANCE TRIMESTRAL and AVANCE ACUMULADO, including sub-columns for PROG., ALC., and SEMAFORO.

DESCRIPCIÓN DE RESULTADOS Y JUSTIFICACIÓN EN CASO DE VARIACIÓN SUPERIOR +1. POR CIENTO RESPECTO A LO PROGRAMADO

EVALUACIÓN DEL INDICADOR

DEPENDENCIA GENERAL O AUXILIAR: CASA DE LA CULTURA

Elaborado: S. Ibarra
Revisado: A. Fuentes Ramiro García
Cargos: Encargado de Pueblos Indígenas



Revisado: S. Ibarra
Cargos: Encargado de Pueblos Indígenas





PBRM-08b FICHA TÉCNICA DE SEGUIMIENTO DE INDICADORES 2023 DE GESTIÓN O ESTRATÉGICO

PILAR/DE TRANSVERSAL: Pilar 1: Social
TEMA DE DESARROLLO: Desarrollo humano incluyente, sin discriminación y libre de violencia.
PROGRAMA PRESUPUESTARIO: 00060701NA0223 Pueblos Indígenas
PROYECTO: 000607010303 Concertación para el Desarrollo de los Pueblos Indígenas

OBJETIVO DEL PROGRAMA PRESUPUESTARIO: Incluye el quehacer gubernamental para impulsar el desarrollo integral de los pueblos indígenas con la participación social y el respeto a sus costumbres y tradiciones.

DEPENDENCIA GENERAL: CASA DE LA CULTURA
DEPENDENCIA AUXILIAR: 151. Enlace con Comités Indígenas

ESTRUCTURA DEL INDICADOR

NOMBRE DEL INDICADOR: Porcentaje de artesanos beneficiados con espacios comerciales.
FORMULA DE CÁLCULO: (Artesanos beneficiados con espacios comerciales/Total de espacios comerciales destinados a la comercialización de artesanos indígenas) * 100
INTERPRETACIÓN: Registros administrativos.
DIMENSIÓN QUE ATIENDE: Económico
DESCRIPCIÓN DEL FACTOR DE COMPARACIÓN: 1.2 Asignación de espacios a artesanos indígenas.
AMBITO GEOGRAFICO: Todo el Municipio
COBERTURA:
LINEA BASE:

COMPORTAMIENTO DE LAS VARIABLES DURANTE EL "CUARTO" TRIMESTRE

VARIABLE	UNIDAD DE MEDIDA	OPERACIÓN	META ANUAL	AVANCE TRIMESTRAL				AVANCE ACUMULADO			
				PROG.	R.	ALCAN.	%	PROG.	R.	ALCAN.	%
A.B.I.C. Artesanos beneficiados con espacios comerciales	Artesanos	Suma	0	0	0%	0	0%	0	0%	0	0%
T.E.C.C.A. Total de espacios comerciales destinados a la comercialización de artesanos indígenas	Espacios	Suma	0	0	0%	0	0%	0	0%	0	0%

COMPORTAMIENTO DEL INDICADOR

DESCRIPCIÓN DE LA META ANUAL:

1.2 Asignación de espacios a artesanos indígenas.

META ANUAL	CUARTO TRIMESTRE							
	AVANCE TRIMESTRAL				AVANCE ACUMULADO			
	PROG.	ALC.	EPN	SEMAFORO	PROG.	ALC.	EPN	SEMAFORO
0	0	0	0%		0	0	0%	
0	0	0	0%		0	0	0%	

DESCRIPCIÓN DE RESULTADOS Y JUSTIFICACIÓN EN CASO DE VARIACIÓN SUPERIOR O INFERIOR POR CIENTO RESPECTO A LO PROGRAMADO

EVALUACIÓN DEL INDICADOR

No se programa meta anual

DEPENDENCIA GENERAL O AUXILIAR: CASA DE LA CULTURA

ELABORÓ:
 Nombre: C. Flavio Roldán García
 Cargo: Enlace con Pueblos Indígenas

VO. BO.
 Nombre: C. Flavio Roldán García
 Cargo: Enlace con Pueblos Indígenas



P6RM-086 FICHA TÉCNICA DE SEGUIMIENTO DE INDICADORES 2023 DE GESTIÓN O ESTRATÉGICO

PLAZA/ EJE TRANSVERSAL: Pilar 1: Social
TEMA DE DESARROLLO: Desarrollo humano incluyente, sin discriminación y libre de violencia.
PROGRAMA PRESUPUESTARIO: 03060703180325 Pueblos Indígenas
PROYECTO: 0306070318031 Conciliación para el Desarrollo de los Pueblos Indígenas

OBJETIVO DEL PROGRAMA PRESUPUESTARIO: Incluye el qualsevol subsector municipal para impulsar el desarrollo integral de los pueblos indígenas con la participación social y el respeto a sus costumbres y tradiciones.

DEPENDENCIA GENERAL: CASA DE LA CULTURA
DEPENDENCIA AUXILIAR: IM. Enlace con Comunidades Indígenas

ESTRUCTURA DEL INDICADOR

NOMBRE DEL INDICADOR: Porcentaje de eficiencia en la promoción comercial de artesanos indígenas.
FORMULA DE CÁLCULO: (Total de promociones realizadas/Total de promociones y divulgaciones previstas a realizar)*100

INTERPRETACIÓN: Registros administrativos
DIMENSIÓN QUE ATIENDE: Calidad **FRECUENCIA DE MEDICIÓN:** Trimestral/Gestión
DESCRIPCIÓN DEL FACTOR DE COMPARACIÓN: 1.0 Promoción y divulgación de los espacios para exposición y comercialización de artesanos indígenas.
ÁMBITO GEOGRÁFICO: Todo el Municipio
COBERTURA:
LÍNEA BASE:

COMPORTAMIENTO DE LAS VARIABLES DURANTE EL "CUARTO" TRIMESTRE

VARIABLE	UNIDAD DE MEDIDA	OPERACIÓN	META ANUAL	AVANCE TRIMESTRAL				AVANCE ACUMULADO			
				PROG.	%	ALCAN.	N	PROG.	%	ALCAN.	%
TIRE, Total de promociones realizadas	Promociones	Realizar	4	1	25%		0%	4	100%	1	25%
TIRE P, Total de promociones y divulgaciones previstas a realizar	Promociones	Realizar	4	1	25%		0%	4	100%	1	25%

COMPORTAMIENTO DEL INDICADOR

DESCRIPCIÓN DE LA META ANUAL

1.0 Promoción y divulgación de los espacios para Exposición y comercialización de artesanos indígenas.

META ANUAL	CUARTO TRIMESTRE							
	AVANCE TRIMESTRAL				AVANCE ACUMULADO			
	PROG.	ALC.	EF %	SEMAFORO	PROG.	ALC.	EF %	SEMAFORO
4	1	0	25%	Rojo	4	1	25%	Rojo
4	1	0	25%	Rojo	4	1	25%	Rojo

DESCRIPCIÓN DE RESULTADOS Y JUSTIFICACIÓN EN CASO DE VARIACIÓN SUPERIOR <= 10 POR CIENTO RESPECTO A LO PROGRAMADO

EVALUACIÓN DEL INDICADOR

DEPENDENCIA GENERAL O AUXILIAR: CASA DE LA CULTURA

ELABORÓ:
Nombre: E. Florentino Ramírez García
Cargo: Enlace con Pueblos Indígenas **Función:**



VO. BO.:
Nombre: G. Rosendo Castro García
Cargo: Enlace con Pueblos Indígenas **Función:**

